



**BIG WHITE 2020**

# DAAR STAAN WIJ VOOR.



PRIJS EN KWALITEIT IN PERFECTE HARMONIE



SNELLE EN BETROUWBARE LEVERING  
24u (DUITSLAND), 48u (EUROPA)



WIJ ZIJN UW MAGAZIJN  
98% BESCHIKBAARHEID



5 JAAR GARANTIE\*

## OVER DEZE CATALOGUS

In deze catalogus wordt gebruik gemaakt van pictogrammen. De belangrijkste technische details zijn hierdoor in één oogopslag te zien. Een uitgebreide uitleg van deze pictogrammen staat afgebeeld achter in deze catalogus.

De afbeeldingen en opgaven in deze catalogus dienen ter informatie en/of illustratie en kunnen afwijken in kleur, vorm en technische details.

Een groot deel van de in deze catalogus gepresenteerde producten zijn gepatenteerd en gedeponereerd bij het Merkenburo.

De totstandkoming van de catalogus, foto's alsook de verpakkingen en handleidingen is het geestelijk eigendom van SLV.

Druk- en zetfouten voorbehouden.

Niets uit deze catalogus mag gekopieerd of verveelvoudigd worden, zonder toestemming van SLV. Informeer voor digitale productinformatie en fotomateriaal bij SLV.

De prijzen in deze catalogus zijn advies verkoopprijzen in Euro's, exclusief BTW. Prijzen zijn geldig vanaf 1 oktober 2019 tot aan het uitkomen van de BIG WHITE 2021. Alle voorgaande prijslijsten komen daarmee te vervallen. Prijswijzigingen zijn voorbehouden. Digitale prijslijsten zijn op aanvraag beschikbaar.

Alle armaturen worden geleverd zonder lichtbron(nen), tenzij anders vermeld. Lichtbronnen vallen niet onder de garantie en worden niet teruggenomen.

**SLV**

EXPERIENCE LIGHT

[slv.nl](http://slv.nl)

## NIEUW PROJECT? WIJ VERLICHTEN UW WERK!

Verlichtingsprojecten tot in de kleinste details uitwerken, voorstellen aan de klant en succesvol opvolgen vraagt om expertise en tijd. Het projectteam van SLV helpt u daarom graag uw werk te verlichten. Of het nu gaat om de toepassing van verlichting in woningen, kantoren, winkels of horeca; wij ontzorgen u graag bij uw volgende opdracht. SLV biedt naast een 360° productportfolio de ondersteuning van aanvraag, via lichtontwerp tot implementatie.

Onze projectdiensten: product- en lichtadvies, lichtplannen in 2D en/of 3D, energiebesparingscalculaties, technische documentatie, demo producten, ontzorging van offerte tot opvolging.

Neem de garantievoorwaarden in acht die u vindt op [slv.com](http://slv.com) → Service → Downloads → Garantievoorwaarden.

**SLV**



**SLV**  
**VALETO®**



© bernardbodo, Adobe Stock

# COMPATIBEL MET ANDEREN VERBONDEN MET U

Het SLV VALETO® SMART LIGHT SYSTEM zorgt voor meer licht in uw leven. U hebt de mogelijkheid het systeem te gebruiken met Philips Hue, OSRAM SMART+ evenals met andere ZigBee® 3.0 compatibele systemen van andere fabrikanten en via Amazon Alexa met spraakcommando's te bedienen.

Voor alle mogelijkheden en voordelen, zie vanaf pagina 816.

# LET'S GO DIGITAL

## OPDAT U NOG EFFICIËNTER KUNT WERKEN

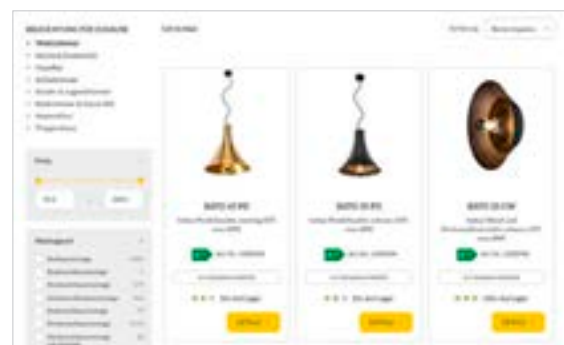
### „EN WAT KAN DE NIEUWE WEBSHOP NU PRECIËS?“ HEEL VEEL!




Bij het nieuwe opzet was het niet het uitgangspunt om de website een goede uitstraling te geven. De bedoeling was dat de website ook echt een toegevoegde waarde is. Daarom is niet alleen de visualisering van onze producten beter, maar ook de zoekresultaten. Een snellere opbouw en een intuïtieve bediening waren andere wensen die wij hebben geïntegreerd. Uiteraard is alles niet alleen voor de desktop geoptimaliseerd, maar ook voor de smartphone en tablet.

### ZOEKEN & VINDEN

Voor een webshop is het zoeken naar producten essentieel. Daarom hebben wij daar extra veel aandacht aan gegeven. Zinnvolle filters en talloze interne en externe voorstellen werden hier met behulp van de technische mogelijkheden van slimme zoek-algoritmes verworven. Op deze manier worden de zoekresultaten niet alleen sneller, maar ook beter weergegeven. Kortom: het zoeken is veel efficiënter geworden!



### UW VISIE – ONZE ARMATUREN



Licht is net zo divers als de mensen die met licht te maken hebben. Dat komt ook tot uitdrukking in de uiteenlopende projecten. Opdat deze projecten ook werkelijkheid worden, geven wij u alle benodigde tools en gegevens in handen. Het maakt niet uit of u een voorkeur hebt voor specifieke software, of op zoek bent naar een bepaald energielabel: wij bieden u graag de daarvoor benodigde informatie.

### ONLINE DOORBLADEREN

U hebt misschien al kennis gemaakt met onze losbladige catalogus. Als dat niet het geval is, willen wij graag van de mogelijkheid gebruikmaken om u de voordelen te laten zien. Onder de QR-code treft u een korte videopresentatie. Bekijk de video!



**INDOOR****006 - 527**

Tafel- en staande armaturen .....	006 - 031
Hanglamparmaturen .....	032 - 131
Wandarmaturen .....	132 - 229
Plafondarmaturen.....	230 - 277
Wand- en plafondarmaturen.....	278 - 329



Hoogvolt spanningsrail 3-fasen.....	330 - 373
Hoogvolt spanningsrail D-Track.....	374 - 381
Hoogvolt spanningsrail 1 fase.....	382 - 405
Hoogvolt spanningsrail easytec® II.....	406 - 415
Laagvolt spanningskabelsysteem en vitrinereils.....	416 - 433



Inbouwarmaturen .....	434 - 527
-----------------------	-----------

**OUTDOOR****528 - 735**

Mobiele en staande armaturen .....	528 - 583
Spots.....	584 - 609
Wandarmaturen .....	614 - 671
Plafondarmaturen.....	672 - 679
Wand- en plafondarmaturen.....	680 - 681



Wandinbouwarmaturen .....	696 - 701
Plafondinbouwarmaturen.....	702 - 711
Vloerinbouwarmaturen .....	712 - 735

**NOODVERLICHTING****736 - 745**

Noodverlichting.....	736 - 745
----------------------	-----------

**PROFIELOPLOSSINGEN****746 - 777****LEDSTRIPS EN LICHTBALKEN****778 - 815**

LED-strips.....	782 - 812
Lichtbalken .....	813 - 815

**SLV VALETO® SMART LIGHT SYSTEM | SLV BEDIENING VAN HET LICHT****816 - 841**

SLV VALETO® SMART LIGHT SYSTEM.....	816 - 825
SLV BEDIENING VAN HET LICHT Overzicht .....	826 - 827
SLV COLOR CONTROL .....	828 - 831
SLV KELVIN CONTROL .....	832 - 834
SLV BLUETOOTH® CONTROL .....	835
SLV CONTROL BY TRUST .....	836 - 841

**ACCESSOIRES****842 - 865**

Accessoires .....	842 - 865
-------------------	-----------

**LICHTBRONNEN****866 - 881**

Lichtbronnen.....	866 - 881
-------------------	-----------

**ARMATURENSERIES EN INDEX****882 - 918**

De armaturenséries van SLV.....	882 - 899
Numeriek .....	900 - 911
Alfabetisch.....	912 - 917

Overige armaturen en varianten kunt u online vinden, via [www.slv.com](http://www.slv.com)


Alle prijzen zijn vrijblijvende adviesprijzen exclusief btw.

# TIJDLOZE KLASSIEKERS

PASSENDE TAFEL- EN STAANDE  
ARMATUREN VOOR ELK INTERIEUR.

---

De klassiekers onder de armaturen: onze tafel- en staande armaturen sluiten dankzij hun ranke en slanke design, naadloos aan bij elk interieur. Zowel op kantoor, in de woonkamer als in een winkel komen zij goed tot hun recht.





1002582 11

1002583 11

























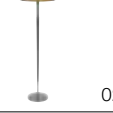
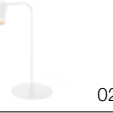





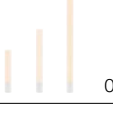
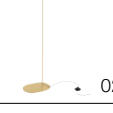


1002146 29





1003029 + 156122 22 + 22

TAFEL- EN STAANDE ARMATUREN


 010	 010	 011	 012	 012	 015	 018	 018
 018	 019	 019	 019	 020	 020	 020	 021
 021	 021	 022	 022	 022	 024	 024	 025
 025	 026	 026	 027	 027	 028	 029	 030
 031							

 Overige armaturen en varianten kunt u online vinden, via [www.slv.com](http://www.slv.com)

**KALU**  
FL, single, QPAR111



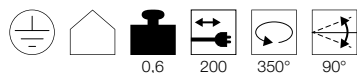
E-A++ Reeks A++-E



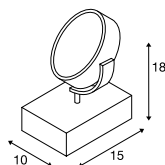
- Lampeenheid 350° draai- en 90° kantelbaar
- Voetschakelaar aan de aansluitkabel

**Productspecificaties**

220-240V ~50/60Hz  
Materiaal: aluminium



**Maattekening**



**Opmerking**

Gearde stekker en schakelaar

**Aanbevolen lichtbron**

LED GU10 6,5W 30°  
2700K 400lm EEK=A+  
7kWh/1000h

Art. nr. 1000684 | 45,00 EUR



LED GU10 15,5W 30°  
2700K 680lm EEK=A  
6kWh/1000h

Art. nr. 570672 | 70,00 EUR



**Lichtbronspecificaties**

max. 20W QPAR111

Uitvoering	Art. nr.	EUR
GU10   QPAR111		
■ zwart	1000722	110,00
□ wit	1000723	110,00
■ mat aluminium	1000724	113,00

**FITU.**  
TL, E27



E-A++ Reeks A++-E



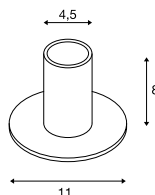
- Schakelaar aan de aansluitkabel

**Productspecificaties**

220-240V ~50/60Hz  
Materiaal: aluminium



**Maattekening**



**Opmerking**

Eurostekker en schakelaar

**Aanbevolen lichtbron**

E27 8W  
2000-2900K 500lm EEK=A  
8kWh/1000h

Art. nr. 560741 | 28,00 EUR



LED E27 8W 350°  
2200K 250lm EEK=B  
8kWh/1000h

Art. nr. 1001357 | 33,00 EUR




**Lichtbronspecificaties**

Max. 10W.


Uitvoering	Art. nr.	EUR
E27		
■ zwart	1001676	55,00
E27		
□ wit	1001677	55,00
E27		
■ aluminium	1001678	58,00



1000722 10



1001676 10



1001676+ 1001035 10 + 880




1002582 11

1002583 11

TONILA  
TLA-A++ Reeks  
A++-ELED  
INSIDE

NEW



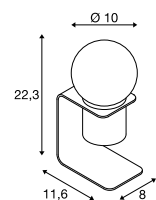
- Mobiel, draadloos armatuur
- Door het drukken op de knop in drie standen dimbaar
- Gemakkelijk laden via USB

## Productspecificaties

Batterijvoeding  
Systeemvermogen: 1,6W  
Materiaal: aluminium / kunststof  
Dimbaar: switch



## Maattekening




## Opmerking

Voeding excl. USB-lader 5V DC/1-2A vereist.



1002583 11



1002583 11

Uitvoering	Art. nr.	EUR
90lm   2700K   CRI>80 wit / aluminium	1002582	95,00
90lm   2700K   CRI>80 zwart / messing	1002583	95,00

MAGANDA  
TL

890

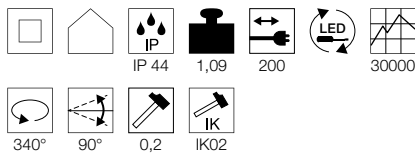
A-A++ Reeks A++-E



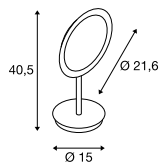
- Verlichte buitenste rand
- Schakelaar in lampvoet
- 3-voudige optische vergroting

Productspecificaties

100-240V ~50/60Hz | 12V DC  
Systeemvermogen: 4,2W  
Materiaal: Staal / glas



Maattekening




Opmerking

IP-geaarde stekker

VINCELLI D  
TL

898

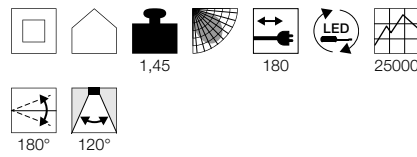
A-A++ Reeks A++-E



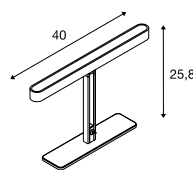
- Slank design
- Armatuur van echt bamboe

Productspecificaties

220-240V ~50Hz | 500mA  
Systeemvermogen: 12W  
Materiaal: Bamboe / staal



Maattekening



Opmerking


Voedingsstekker

1001502 12



Uitvoering	Art. nr.	EUR
70lm   3000K   CRI>80 ■ chroom / wit	1001502	140,00

Uitvoering	Art. nr.	EUR
500lm   2700K   CRI>80 ■ antraciet / bruin	1002068	190,00



1001502 12



1002068 12




reddot award 2018  
winner



**DESIGNED BY**

Johannes Tomm



**BRENDA**  
TL draadloos opladen

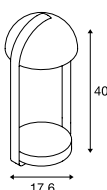
A-A++ Reeks A++-E

LED  
INSIDE

- Dimbaar in drie standen
- Laadvlak voor het draadloos opladen van smartphones
- Premium LED en USB-aansluiting

**Productspecificaties**

220-240V ~50/60Hz | 12V DC  
 Systeemvermogen: 11W  
 Materiaal: aluminium / glas  
 Dimbaar: switch

**Maattekening****Opmerking**

Nachtlamp apart schakelbaar  
 Eurostekker

Uitvoering	Art. nr.	EUR
Indirect: 460lm   3000K   CRI>80 Nachtlamp: 50lm   3000K   CRI>80 ■ wit / ma grijs	146111	329,00

**MODERNE TAFELARMATUUR MET INDUCTIEVE LAADFUNCTIE**

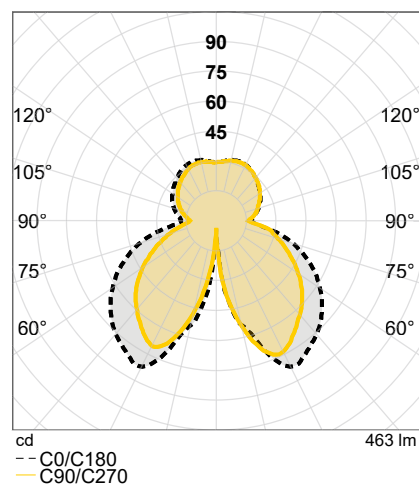
Red Dot Award-winnaar combineert design met functionaliteit.

Gesatineerd glas en geborsteld aluminium – deze combinatie maakt optisch het verschil. Deze esthetische highlights worden afgerond door een rode stroomkabel.

De in drie standen dimbare tafellamp kan door het aanraken aangepast worden aan de actuele sfeer en omgeving. Bovendien heeft de tafellamp BRENDA een schakelbare nachtlampfunctie (50 lm).

De Brenda overtuigt niet alleen als een hoogwaardige design tafellamp, maar is over de gehele lijn overtuigend. De dubbele smartphone-laadfunctie (inductief laadstation + USB-aansluiting) verheft de functies naar een nieuw niveau en luidt een nieuwe era (voor Qi geschikte smartphone vereist) in.

De geïntegreerde Premium LED-module met een levensduur van 50.000 uur weet met een hoge zuinigheid (EEK A++ bij 11 watt) de norm te stellen. De Brenda-familie is een productfamilie, die door de gerenommeerde designer Johannes Tomm werd ontworpen: ook wand- en hanglamparmaturen zijn verkrijgbaar.





# SLV FENDA. MIX & MATCH.

MIX & match


MIX & MATCH Video

bit.ly/slv-mix-match



1003031 + 156111 18 + 19






1003032 + 155582 20 + 21



1003029 + 156122 22



1003030 + 155582 18 + 21

FENDA  
TL, E27E-A++ Reeks  
A++-E

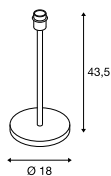
- Individuele vormgeving op basis van de keuze van de lampenkap
- Schakelaar aan de aansluitkabel

## Productspecificaties

220-240V ~50/60Hz  
Materiaal: staal

1,95 200

## Maattekening



## Opmerking

Eurostekker en schakelaar

## Aanbevolen lichtbron

LED E27 14,5W 200°  
2700K 1521lm EEK=A+  
15kWh/1000h

Art. nr. 560752 | 20,00 EUR

LED E27 7W  
2700K 810lm EEK=A+  
7kWh/1000h


Art. nr. 1001038 | 23,00 EUR



## Lichtbronspecificaties

Max. 60W.

Uitvoering	Art. nr.	EUR
E27		
□ mat wit	1003030	65,00
E27		
■ mat zwart	155780	65,00
E27		
■ geborsteld nikkel	155785	75,00

FENDA  
FL, E27E-A++ Reeks  
A++-E

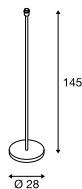
- Individuele vormgeving op basis van de keuze van de lampenkap
- Voetschakelaar aan de aansluitkabel

## Productspecificaties

220-240V ~50/60Hz  
Materiaal: staal

5,1 200

## Maattekening



## Opmerking

Eurostekker en schakelaar

## Aanbevolen lichtbron

LED E27 11,5W 240°  
2700K 1060lm EEK=A+  
12kWh/1000h | 3 Step-Dim

Art. nr. 560432 | 25,00 EUR

LED E27 9W 240°  
2700-6500K 806lm EEK=A+  
9kWh/1000h

Art. nr. 1001916 | 45,00 EUR



## Lichtbronspecificaties

Max. 60W.

Uitvoering	Art. nr.	EUR
E27		
□ mat wit	1003031	120,00
E27		
■ mat zwart	155790	120,00
E27		
■ geborsteld nikkel	155795	130,00

FENDA  
Ø 15 cm, rondE-A++ Reeks  
A++-E

- Individueel vorm te geven door de selectie van een daarvoor geschikte lampbasis


## Productspecificaties

Materiaal: Textiel / staal



0,22

## Maattekening



## Opmerking

Max. 40W.



Uitvoering	Art. nr.	EUR
□ wit	156141	38,50
■ beige	156143	38,50
■ zwart / koper	156152	45,00



FENDA  
Ø 30 cm, rond



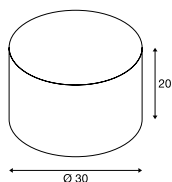
- Individueel vorm te geven door de selectie van een daarvoor geschikte lampbasis

Productspecificaties

Materiaal: Textiel / staal



Maattekening



Opmerking

Max. 60W.



Uitvoering	Art. nr.	EUR
□ wit	155582	45,00
■ beige	155583	45,00
■ zwart / koper	155592	60,00

FENDA  
Ø 45 cm, rond



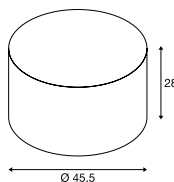
- Individueel vorm te geven door de selectie van een daarvoor geschikte lampbasis

Productspecificaties

Materiaal: Textiel / staal



Maattekening



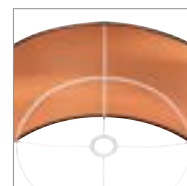
Opmerking

Max. 60W.



Uitvoering	Art. nr.	EUR
□ wit	156111	70,00
■ beige	156113	70,00
■ zwart / koper	156122	75,00

FENDA  
Ø 70 cm, rond



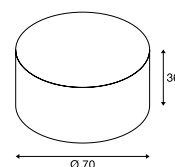
- Individueel vorm te geven door de selectie van een daarvoor geschikte lampbasis

Productspecificaties

Materiaal: Textiel / staal





Maattekening



Opmerking

Max. 60W.




Uitvoering	Art. nr.	EUR
□ wit	1000579	95,00
■ zwart / koper	1000580	110,00

FENDA  
TL, E27



E-A++ Reeks A++-E



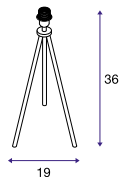
- Individuele vormgeving op basis van de keuze van de lampenkap
- Schakelaar aan de aansluitkabel

Productspecificaties

220-240V ~50/60Hz  
Materiaal: aluminium



Maattekening



Opmerking

Eurostekker

Aanbevolen lichtbron

LED E27 9,5W 240°  
2200-6700K 806lm EEK=A+  
10kWh/1000h  
Art. nr. 560161 | 23,00 EUR



Lichtbronspecificaties


Max. 40W.

Uitvoering	Art. nr.	EUR
E27		
mat wit	1003032	65,00
E27		
mat zwart	155540	65,00

FENDA  
FL, E27



E-A++ Reeks A++-E



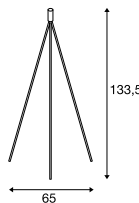
- Individuele vormgeving op basis van de keuze van de lampenkap
- Schakelaar in lampenkap

Productspecificaties

220-240V ~50/60Hz  
Materiaal: aluminium



Maattekening



Opmerking

Eurostekker

Aanbevolen lichtbron

LED E27 8,5W  
2700K 806lm EEK=A+  
10kWh/1000h  
Art. nr. 560161 | 23,00 EUR



Lichtbronspecificaties

Max. 40W.

Uitvoering	Art. nr.	EUR
E27		
mat wit / glanzend zwart	1003033	110,00
E27		
mat zwart	155490	110,00
E27		
chroom	155492	120,00

FENDA  
Ø 15 cm, rond



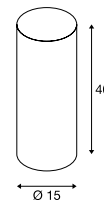
- Individueel vorm te geven door de selectie van een daarvoor geschikte lampbasis

Productspecificaties

Materiaal: Textiel / staal



Maattekening



Opmerking

Max. 40W.



Uitvoering	Art. nr.	EUR
wit	156141	38,50
beige	156143	38,50
zwart / koper	156152	45,00



FENDA  
Ø 30 cm, rond



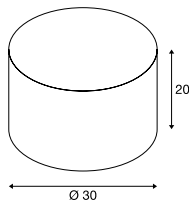
- Individueel vorm te geven door de selectie van een daarvoor geschikte lampbasis

Productspecificaties

Materiaal: Textiel / staal



Maattekening



Opmerking

Max. 60W.



Uitvoering	Art. nr.	EUR
■ wit	155582	45,00
■ beige	155583	45,00
■ zwart / koper	155592	60,00

FENDA  
Ø 45 cm, rond



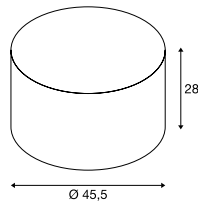
- Individueel vorm te geven door de selectie van een daarvoor geschikte lampbasis

Productspecificaties

Materiaal: Textiel / staal



Maattekening



Opmerking

Max. 60W.



Uitvoering	Art. nr.	EUR
■ wit	156111	70,00
■ beige	156113	70,00
■ zwart / koper	156122	75,00

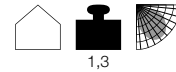
FENDA  
Ø 70 cm, rond



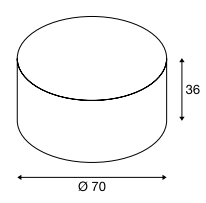
- Individueel vorm te geven door de selectie van een daarvoor geschikte lampbasis

Productspecificaties

Materiaal: Textiel / staal




Maattekening





Opmerking

Max. 60W.



Uitvoering	Art. nr.	EUR
■ wit	1000579	95,00
■ zwart / koper	1000580	110,00

FENDA BOW BASIS  
FL, E27



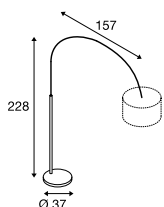
- Individuele vormgeving op basis van de keuze van de lampenkap
- Voetschakelaar aan de aansluitkabel

Productspecificaties

220-240V ~50/60Hz  
Materiaal: staal



Maattekening



Opmerking

Max. toegestane gewicht kap 900 g  
Eurostekker en schakelaar

Aanbevolen lichtbron

LED E27 9W 240°  
2700-6500K 806lm EEK=A+  
9kWh/1000h  
Art. nr. 1002127 | 13,00 EUR



LED E27 7W  
2700K 810lm EEK=A++  
7kWh/1000h  
Art. nr. 1001038 | 23,00 EUR



Lichtbronspecificaties

Max. 25W.  
L: 17,5 cm max.

Uitvoering	Art. nr.	EUR
E27		
mat wit	1003028	209,00
E27		
mat zwart	1003029	209,00
E27		
chrom	1000763	219,00

FENDA  
Ø 40 cm, rond



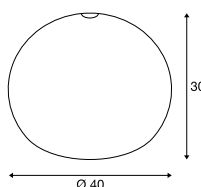
- Individueel vorm te geven door de selectie van een daarvoor geschikte lampbasis

Productspecificaties

Materiaal: polymethylmethacrylaat (PMMA)



Maattekening



Opmerking

Max. 60W.

Uitvoering	Art. nr.	EUR
wit	1000764	85,00

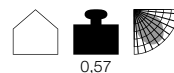
FENDA  
Ø 45 cm, rond



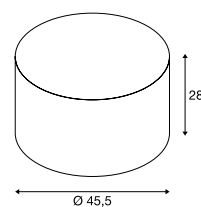
- Individueel vorm te geven door de selectie van een daarvoor geschikte lampbasis

Productspecificaties

Materiaal: Textiel / staal



Maattekening



Opmerking

Max. 60W.



Aanbevolen accessoires

Acrylglasafdekking  
Art. nr. 156100 | 38,00 EUR

Uitvoering	Art. nr.	EUR
wit	156111	70,00
beige	156113	70,00
zwart / koper	156122	75,00



1003029 + 156122

22





1000763 + 1000764

22

**BISHADE**  
TL, E27

885

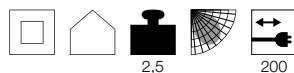
E-A++ Reeks A++-E



- Dubbele conische lampenkap
- Schakelaar aan de aansluitkabel

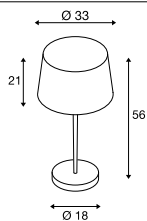
**Productspecificaties**

230V ~50Hz  
Materiaal: kunstleder / textiel



2,5 200

**Maattekening**



**Opmerking**

Eurostekker en schakelaar

**Aanbevolen lichtbron**

LED E27 9,1W 240°  
2700K 760lm EEK=A+  
10kWh/1000h



Art. nr. 560402 | 17,00 EUR

LED E27 11,5W 240°  
2700K 1060lm EEK=A+  
12kWh/1000h | 3 Step-Dim



Art. nr. 560432 | 25,00 EUR

**Lichtbronspecificaties**

Max. 25W.  
L: 15 cm max.

Uitvoering	Art. nr.	EUR
E27		
<input type="checkbox"/> transparant / wit	155651	170,00

**BISHADE**  
FL, E27

885

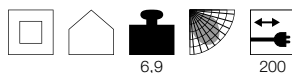
E-A++ Reeks A++-E



- Dubbele conische lampenkap
- Voetschakelaar aan de aansluitkabel

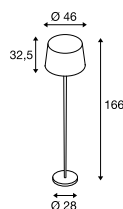
**Productspecificaties**

230V ~50Hz  
Materiaal: kunstleder / textiel



6,9 200

**Maattekening**



**Opmerking**

Eurostekker en schakelaar

**Aanbevolen lichtbron**

LED E27 14,5W 200°  
2700K 1521lm EEK=A+  
15kWh/1000h



Art. nr. 560422 | 33,00 EUR

LED E27 9W 240°  
2700-6500K 806lm EEK=A+  
9kWh/1000h



Art. nr. 1001916 | 45,00 EUR

**Lichtbronspecificaties**

Max. 40W.  
L: 22 cm max.

Uitvoering	Art. nr.	EUR
E27		
<input type="checkbox"/> transparant / wit	155652	319,00

155651

24




155652


24







1001461 25



1001462 25



1001463 25

KARPO TL



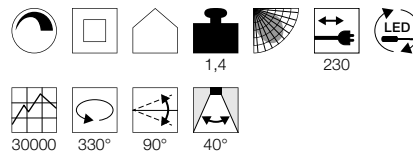
A-A++ Reeks A++-E



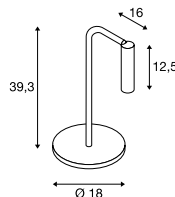
- Premium led met CRI>90
- Knop op de lampenkop
- Door het drukken op de knop in drie standen dimbaar

Productspecificaties

100-240V ~50/60Hz | 500mA  
 Systemvermogen: 6,5W  
 Materiaal: aluminium  
 Dimbaar: switch



Maattekening



KARPO FL



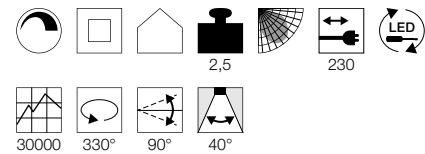
A-A++ Reeks A++-E



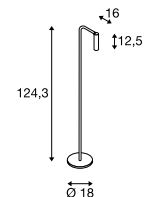
- Premium led met CRI>90
- Knop op de lampenkop
- Door het drukken op de knop in drie standen dimbaar

Productspecificaties

100-240V ~50/60Hz | 500mA  
 Systemvermogen: 6,5W  
 Materiaal: aluminium  
 Dimbaar: switch



Maattekening



Uitvoering	Art. nr.	EUR
400lm   3000K   CRI>90		
□ wit	1001460	160,00
330lm   3000K   CRI>90		
■ zwart	1001461	160,00

Uitvoering	Art. nr.	EUR
400lm   3000K   CRI>90		
□ wit	1001462	209,00
330lm   3000K   CRI>90		
■ zwart	1001463	209,00

**PHELIA**  
TL, QPAR51



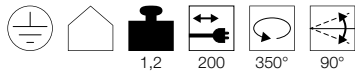
E-A++ Reeks A++-E



- Schakelaar in lampenkop
- Kop 90° kantelbaar
- Lampenkop van binnen wit gelakt

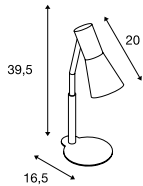
**Productspecificaties**

230V ~50/60Hz  
Materiaal: aluminium / staal



1,2 200 350° 90°

**Maattekening**



**Opmerking**

Gearde stekker en schakelaar

**Aanbevolen lichtbron**

LED GU10 5,5W 38°  
2700K 400lm EEK=A+  
6kWh/1000h



Art. nr. 1001030 | 17,00 EUR

LED GU10 5,5W 36°  
2800K 420lm EEK=A+  
6kWh/1000h



Art. nr. 1001217 | 17,00 EUR

**Lichtbronspecificaties**

max. 35W QPAR51  
Ø: 5 cm max. L: 10,5 cm max.

Uitvoering	Art. nr.	EUR
GU10   QPAR51		
■ zwart	146000	165,00
GU10   QPAR51		
□ wit	146001	165,00

**PHELIA**  
FL, E27



E-A++ Reeks A++-E



- Schakelaar in lampenkop
- Kop 90° kantelbaar
- Lampenkop van binnen wit gelakt

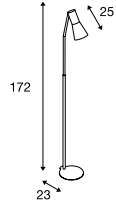
**Productspecificaties**

230V ~50/60Hz  
Materiaal: aluminium / staal



6,3 200 350° 90°

**Maattekening**



**Opmerking**

Gearde stekker en schakelaar

**Aanbevolen lichtbron**

LED E27 14,5W 200°  
2700K 1521lm EEK=A+  
15kWh/1000h



Art. nr. 560422 | 33,00 EUR

LED E27 11,5W 240°  
2700K 1060lm EEK=A+  
12kWh/1000h | 3 Step-Dim



Art. nr. 560432 | 25,00 EUR

**Lichtbronspecificaties**

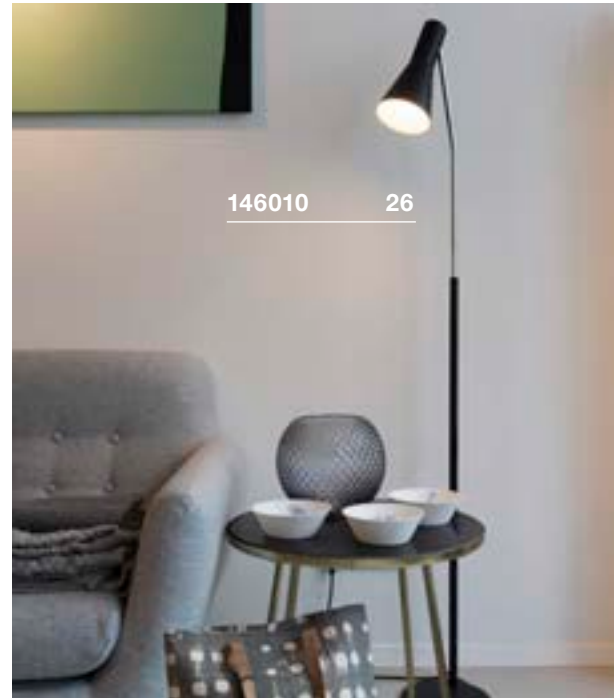
Max. 23W.  
Ø: 5,3 cm max. L: 18 cm max.

Uitvoering	Art. nr.	EUR
E27		
■ zwart	146010	215,00
E27		
□ wit	146011	215,00



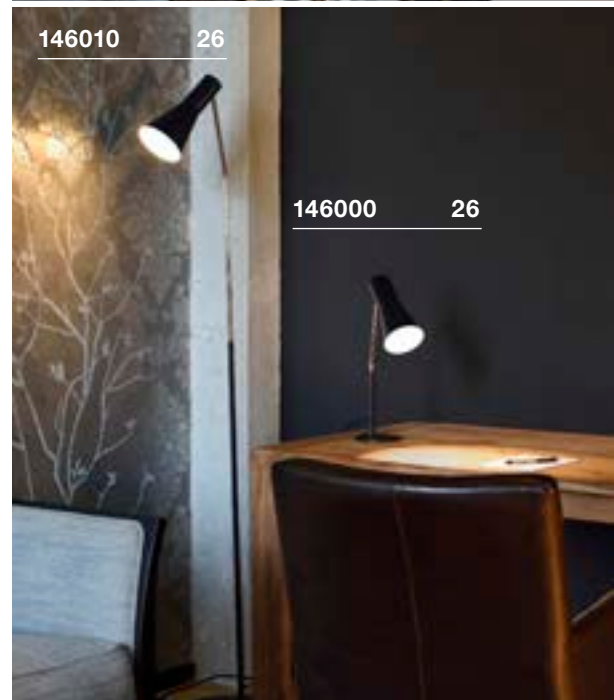
146000

26



146010

26



146010

26

146000

26



### MECANICA PLUS TL

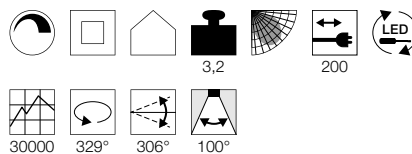
A-A++ Reeks A++-E  
LED INSIDE  
NEW VARIANT



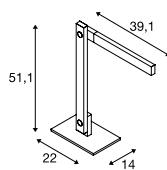
• Dimfunctie & Color Tuning

#### Productspecificaties

100-240V ~50/60Hz | 12V DC  
Systeemvermogen: 7W  
Materiaal: aluminium  
Dimbaar: switch



#### Maattekening



#### Opmerking

Voedingsstekker

### MECANICA PLUS FL

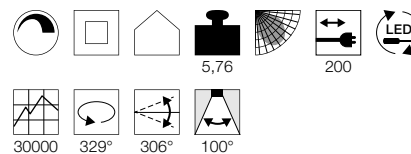
A-A++ Reeks A++-E  
LED INSIDE  
NEW VARIANT



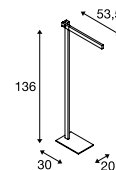
• Dimfunctie & Color Tuning

#### Productspecificaties

100-240V ~50/60Hz | 12V DC  
Systeemvermogen: 7W  
Materiaal: aluminium  
Dimbaar: switch



#### Maattekening



#### Opmerking


Voedingsstekker

Uitvoering	Art. nr.	EUR
450lm   2700-6500K   CRI>80 ■ zwart	1002404	170,00

Uitvoering	Art. nr.	EUR
450lm   2700-6500K   CRI>80 ■ zwart	1002405	259,00

LIGHT PIPE 60/90/140  
Pole, TRIAC

890

A-A++ Reeks  
A++-ELED  
INSIDE

- Geschikt voor binnen en buiten

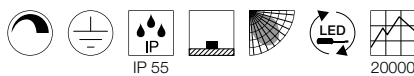
## Productspecificaties

220-240V ~50/60Hz

Systeemvermogen: 11W

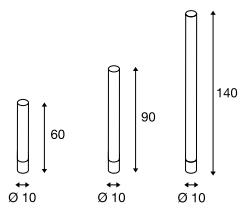
Materiaal: Aluminium / Polymethylmethacrylaat (PMMA)

Dimbaar: Triac C, Triac L



0,2

## Maattekening



## Opmerking

De lamp wordt zonder montageplaat geleverd.  
Montageplaat met voetschakelaar in de aansluitkabel, voor binnen  
Montageplaat zonder voetschakelaar, met IP44 geaard stopcontact voor buiten

## Aanbevolen accessoires

Grondpin

Art. nr. 234430 | 43,00 EUR

 Montageplaat outdoor


Art. nr. 234431 | 48,00 EUR

 Montageplaat indoor

Art. nr. 234441 | 48,00 EUR



Uitvoering	Art. nr.	EUR
630lm   2700K   CRI>80   H: 60 cm   1,5 kg		
<input type="checkbox"/> wit	234401	179,00
630lm   2700K   CRI>80   H: 90 cm   1,71 kg		
<input type="checkbox"/> wit	234411	209,00
630lm   2700K   CRI>80   H: 140 cm   2,06 kg		
<input type="checkbox"/> wit	234421	269,00



234421

28

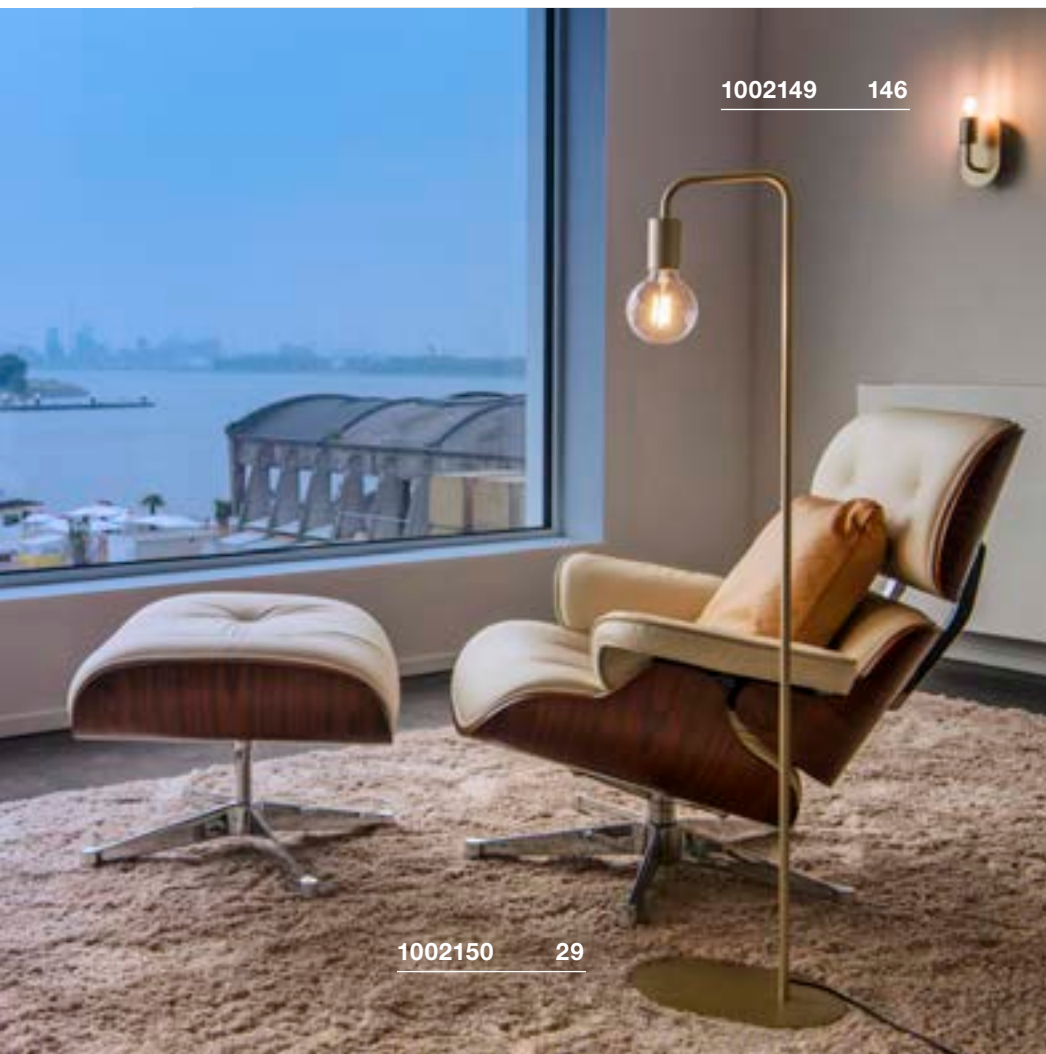
234411

28




234411

28



1002150 29



1002146 29

FITU.  
FL, E27

887

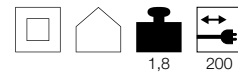
E-A++

Reeks  
A++-E

- Voetschakelaar aan de aansluitkabel

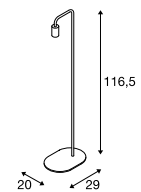
#### Productspecificaties

220-240V ~50/60Hz  
Materiaal: aluminium / staal



1,8 200

#### Maattekening



#### Opmerking

Eurostekker en schakelaar

#### Aanbevolen lichtbron

E27 5W 330°  
2000K 500lm EEK=A+  
5kWh/1000h

Art. nr. 560741 | 28,00 EUR



LED E27 7W 330°  
2700K 806lm EEK=A+  
8kWh/1000h

Art. nr. 1001038 | 23,00 EUR



#### Lichtbronspecificaties

Max. 24W.

Uitvoering	Art. nr.	EUR
E27		
<input type="checkbox"/> wit	1002145	205,00
E27		
<input checked="" type="checkbox"/> zwart	1002146	205,00
E27		
<input type="checkbox"/> goud	1002150	219,00



# WORKLIGHT FL



898

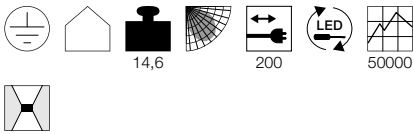
A-A++ Reeks A++-E



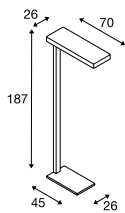
- Schakelaar aan de armatuurschacht.
- Direct en indirect licht

### Productspecificaties

220-240V ~50/60Hz | 226mA  
 Systeemvermogen: 35W  
 Materiaal: aluminium / acryl



### Maattekening



### Opmerking

Geaarde stekker



Uitvoering	Art. nr.	EUR
Direct: 1850lm   3000K   CRI>80		
Indirect: 1850lm   3000K   CRI>80		
□ wit	<b>157901</b>	<b>899,00</b>
Direct: 1850lm   3000K   CRI>80		
Indirect: 1850lm   3000K   CRI>80		
■ antraciet	<b>157905</b>	<b>899,00</b>



WORKLIGHT PLUS  
FL, DALI



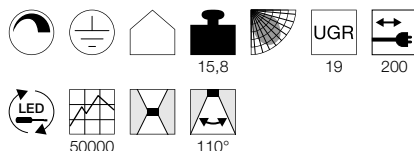
A-A++ Reeks A++-E



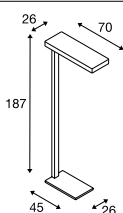
- Slimme aanwezigheidscontrole en lichtsensoren
- Geschikt voor beeldschermwerkplekken conform EN 12464-1
- Direct en indirect licht

Productspecificaties

220-240V ~50/60Hz | 226mA  
Systeemvermogen: 48W  
Materiaal: aluminium / acryl  
Dimbaar: Dali





Maattekening



Opmerking

Schakelaar aan de armatuurschacht.  
Geaarde stekker

Uitvoering	Art. nr.	EUR
Direct: 3600lm   3000K   CRI>80 Indirect: 1800lm   3000K   CRI>80		
□ wit	1002847	1.290,00
Direct: 3600lm   3000K   CRI>80 Indirect: 1800lm   3000K   CRI>80		
■ antraciet	1002848	1.290,00

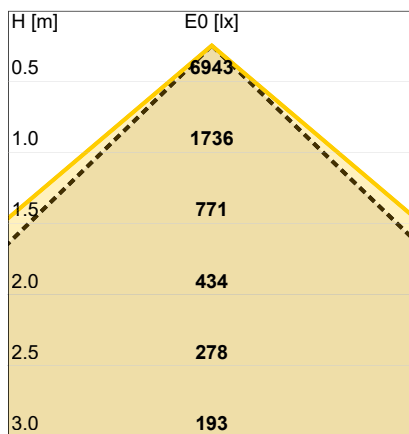


MOBIELE & SLIMME WERKPLEKLAMP VOOR HET MODERNE KANTOOR

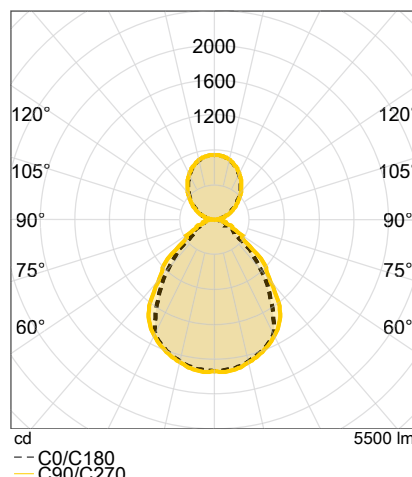
Energie-efficiënt en duurzaam

Als consequente doorontwikkeling van onze WORKLIGHT serie ontvangt u bij de DALI SENSOR versie een mobiele werkpleklamp voor beeldschermwerkplekken (UGR ≤19), uitgerust met de modernste technologie en krachtige LED's van Philips, met een levensduur van 50.000 uur. Door het voorzien van een slimme lichtbesturing wordt het potentieel aan energiebesparingen geoptimaliseerd. Dankzij de geïntegreerde aanwezigheidscontrole schakelt het licht afhankelijk van een beweging automatisch aan en uit en door de daglichtsensor wordt de lichtstroom geregeld. Op deze manier wordt een gelijkblijvend lichtniveau op de werkplek gegarandeerd.

De combinatie van directe en indirecte lichtafgifte zorgt voor een brede en gelijkmatige verlichting. Het aan- en uitschakelen van de lamp wordt direct via de lamp gerealiseerd (knop). De WORKLIGHT-familie is een productfamilie en is ook verkrijgbaar als hanglamparmatuur.



-- C0/C180 (half-peak divergence: 82.4°)  
— C90/C270 (half-peak divergence: 88.4°)



# DAT HOUDT DE AANDACHT VAST.

## PENDELARMATUREN ZETTEN HET ACCENT.

---

Geef elke ruimte een persoonlijke uitstraling. Met pendelarmaturen dompelt u het interieur onder in sfeervol licht en brengt u dankzij de zeer uiteenlopende stijlrichtingen visuele accenten aan. Zowel in restaurants, cafés, bars als thuis – deze armaturen creëren gezellige plekjes en maken smaakvolle statements.



143430


391





143430

57



1003005 79

PENDELARMATUREN

							
036	036	037	038	039	044	044	044
							
046	047	047	047	048	049	049	050
							
050	053	053	053	055	055	056	057
							
057	057	058	058	058	059	061	061
							
062	062	062	065	065	066	066	066



 Overige armaturen en varianten kunt u online vinden, via [www.slv.com](http://www.slv.com)

FITU.  
PD, E27



E-A++ Reeks A++-E



- Armatuur van echt bamboe
- Naar keuze te combineren met Fitu plafondrozetten en onze accessoires

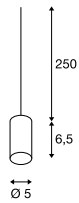
Productspecificaties

220-240V ~50/60Hz  
Materiaal: bamboe / staal



0,13 250

Maattekening



Opmerking

Textielkabel  
Open kabeleinde

Aanbevolen lichtbron

LED E27 7W 280°  
2200-2700K 830lm EEK=A++  
7kWh/1000h



Art. nr. 1002126 | 19,00 EUR

LED E27 7W 330°  
2700K 630lm EEK=A+  
8kWh/1000h



Art. nr. 1001357 | 33,00 EUR

Lichtbronspecificaties

Max. 60W.

Uitvoering	Art. nr.	EUR
E27		
■ antraciet / bruin	1000581	45,00

FITU.  
PD, E27



E-A++ Reeks A++-E



- 2,5 m lange kabel
- Naar keuze te combineren met Fitu plafondrozetten en onze accessoires

Productspecificaties

220-240V ~50/60Hz  
Materiaal: aluminium



0,24 250

Maattekening



Opmerking

Textielkabel  
Open kabeleinde

Aanbevolen lichtbron

LED E27 5W 330°  
2000K 500lm EEK=A+  
5kWh/1000h



Art. nr. 560741 | 28,00 EUR

Lichtbronspecificaties

Max. 60W.

Uitvoering	Art. nr.	EUR
E27		
■ zwart	132650	45,00
E27		
□ wit	132651	45,00
E27		
■ goud	1002167	55,00

1000581 36



132600 + 132650 40 + 36





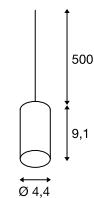
132600 + 132650 40 + 36

FITU.  
PD, E27 887E-A++ Reeks  
A++-E

- 5 m lange kabel
- Naar keuze te combineren met Fitu plafondrozetten en onze accessoires

**Productspecificaties**220-240V ~50/60Hz  
Materiaal: aluminium

0,49 500

**Maattekening****Opmerking**Textielkabel  
Open kabeleinde**Aanbevolen lichtbron**LED E27 7W 330°  
2700K 806lm EEK=A+  
8kWh/1000h

Art. nr. 1001035 | 17,00 EUR

LED E27 7W 280°  
2200-2700K 830lm EEK=A++  
7kWh/1000h

Art. nr. 1002126 | 19,00 EUR

**Lichtbronspecificaties**


Max. 60W.

Uitvoering	Art. nr.	EUR
E27		
■ zwart	132690	50,00
E27		
□ wit	132691	50,00
E27		
■ goud	1002168	65,00

FITU.  
PD, E27

887

E-A++

Reeks  
A++-E

- 2,5 m lange kabel
- Naar keuze te combineren met Fitu plafondrozetten en onze accessoires
- Extra lang armatuur

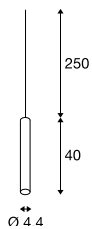
## Productspecificaties

220-240V ~50/60Hz  
Materiaal: aluminium



0,54 250

## Maattekening



## Opmerking

Textielkabel  
Open kabeleinde  
Kan worden gecombineerd met de accessoires Fitu Mix & Match op pagina 40

## Aanbevolen lichtbron

LED E27 7W 280°  
2700K 790lm EEK=A++  
7kWh/1000h



Art. nr. 1002124 | 11,00 EUR

LED E27 7W 330°  
2700K 630lm EEK=A+  
8kWh/1000h



Art. nr. 1001357 | 33,00 EUR

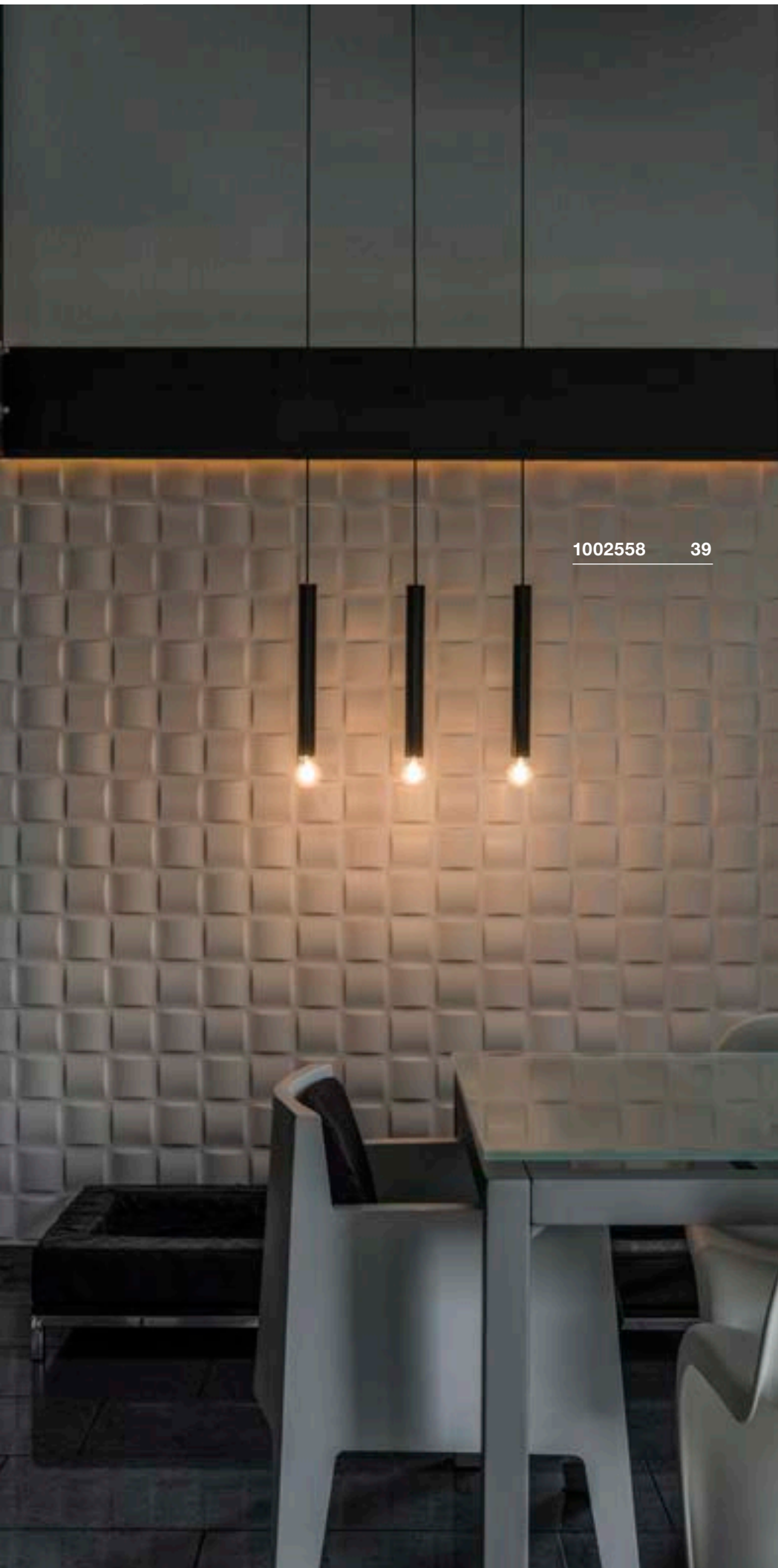
## Lichtbronspecificaties

Max. 60W.

Uitvoering	Art. nr.	EUR
E27		
■ zwart	1002159	95,00
E27		
□ wit	1002160	95,00
E27		
■ geborsteld aluminium	1002161	105,00
E27		
■ goud	1002162	105,00

1002162 38





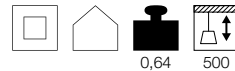
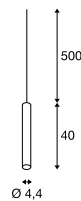
1002558 39

FITU.  
PD, E27

887

E-A++ Reeks  
A++-ENEW  
VARIANT

- 5 m lange kabel
- Naar keuze te combineren met Fitu plafondrozetten en onze accessoires

**Productspecificaties**220-240V ~50/60Hz  
Materiaal: aluminium**Maattekening****Opmerking**

Textielkabel  
Open kabeleinde  
Kan worden gecombineerd met de accessoires Fitu Mix & Match op pagina 40

**Aanbevolen lichtbron**

LED E27 7W 280°  
2700K 790lm EEK=A++  
7kWh/1000h  
Art. nr. 1002124 | 11,00 EUR



LED E27 7W 330°  
2700K 630lm EEK=A+  
8kWh/1000h  
Art. nr. 1001357 | 33,00 EUR

**Lichtbronspecificaties**

Max. 60W.

Uitvoering	Art. nr.	EUR
E27		
■ zwart	1002558	105,00
E27		
□ wit	1002562	105,00
E27		
■ geborsteld aluminium	1002563	115,00
E27		
■ goud	1002564	115,00

## ACCESSOIRES FITU MIX &amp; MATCH

## Fitu enkelvoudige plafondrozet

16A max.  
staal  
Ø: 8,5 cm H: 3,9 cm  
0,14 kg  
1 st.



Uitvoering	Art. nr.	EUR
■ zwart	132600	23,00
□ wit	132601	23,00
■ chroom	132605	25,00
■ goud	1002163	25,00

## Fitu drievoudige plafondrozet

staal  
1,08 kg  
L: 60 cm B: 8,5 cm H: 5 cm  
Incl. bevestigingsmateriaal



Uitvoering	Art. nr.	EUR
■ zwart	1001818	85,00
□ wit	1001819	85,00
■ goud	1002264	100,00

## 1-fase armatuuradapter

230V~ 50Hz, 6A max.  
kunststof PC  
L: 8,2 cm B: 3,5 cm H: 4,2 cm  
0,04 kg  
Max. mechanische belasting 3 kg  
1 st.



Uitvoering	Art. nr.	EUR
■ zwart	143120	11,00
□ wit	143121	11,00
■ zilvergrijs	143124	11,00

## Fitu drievoudige plafondrozet

16A max.  
staal  
Ø: 22 cm H: 5,4 cm  
0,5 kg  
1 st.



Uitvoering	Art. nr.	EUR
■ zwart	132610	55,00
□ wit	132611	55,00
■ chroom	132615	60,00
■ goud	1002164	60,00

## Fitu vijfvoudige plafondrozet

staal  
2,06 kg  
L: 120 cm B: 8,5 cm H: 5 cm  
Incl. bevestigingsmateriaal



Uitvoering	Art. nr.	EUR
■ zwart	1001820	110,00
□ wit	1001821	110,00
■ goud	1002265	120,00

## 3-fasen armatuuradapter

230V~ 50Hz, 10A max.  
Kunststof  
0,07 kg  
Max. mechanische belasting 5 kg  
1 st.



Uitvoering	Art. nr.	EUR
■ zwart	145990	16,50
□ wit	1001542	16,50
■ zilvergrijs	145994	16,50

## Fitu vijfvoudige plafondrozet

16A max.  
staal  
Ø: 33 cm H: 6 cm  
1,25 kg  
1 st.



Uitvoering	Art. nr.	EUR
■ zwart	132620	75,00
□ wit	132621	75,00
■ chroom	132625	80,00
■ goud	1002165	80,00

## Plafondhaak

16A max.  
staal  
L: 60 cm B: 8,5 cm H: 5 cm  
Gewicht: 1,08 kg  
1 st.



Uitvoering	Art. nr.	EUR
■ zwart	132670	17,00
□ wit	132671	17,00

## Kabelaansluiting

16A max.  
staal  
L: 60 cm B: 8,5 cm H: 5 cm  
Gewicht: 1,08 kg  
1 st.




Uitvoering	Art. nr.	EUR
■ zwart	132680	11,00
□ wit	132681	11,00

132690 37



1002159 + 1001820 38 + 40







1002162 + 1002165 38 + 40



# SLV FENDA. MIX & MATCH.

MIX & match

MIX & MATCH Video

[bit.ly/slv-mix-match](https://bit.ly/slv-mix-match)




132662 + 156122    44 + 47



132660 + 1000580 44 + 46



1000773 + 132661 44



132660 + 1000580 44 + 46

FENDA  
PD, E27

886

E-A++ Reeks  
A++-E

- Individuele vormgeving op basis van de keuze van de lampenkap

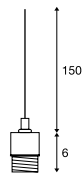
## Productspecificaties

230V ~50Hz

Materiaal: staal / kunststof



## Maattekening



## Opmerking

Open kabeleinde

## Aanbevolen accessoires

■ 1-fase armatuuradapter  
Art. nr. 143120 | 11,00 EUR■ 3-fasen armatuuradapter  
Art. nr. 145990 | 16,50 EUR

## Aanbevolen lichtbron

LED E27 7W 280°  
2700K 790lm EEK=A++  
7kWh/1000h

Art. nr. 1002124 | 11,00 EUR

LED E27 7W 280°  
2200-2700K 830lm EEK=A++  
7kWh/1000h

Art. nr. 1002126 | 19,00 EUR



## Lichtbronspecificaties

Max. 60W.

Uitvoering	Art. nr.	EUR
E27		
■ zwart	132660	25,00
E27		
□ wit	132661	25,00
E27		
■ chroom	132662	28,00

FENDA  
Glazen kap

886



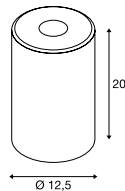
- Individueel vorm te geven door de selectie van een daarvoor geschikte lampenbasis

## Productspecificaties

Materiaal: glas



## Maattekening



## Opmerking

Max. 40W.

Kan worden gecombineerd met de accessoires Fitu Mix &amp; Match op pagina 40

FENDA  
Ø 40 cm, rond

886



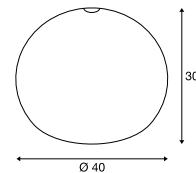
- Individueel vorm te geven door de selectie van een daarvoor geschikte lampenbasis

## Productspecificaties

Materiaal: polymethylmethacrylaat (PMMA)



## Maattekening




## Opmerking

Max. 60W.


Uitvoering	Art. nr.	EUR
■ bruin transparant	1000773	55,00
□ wit	1002217	27,50

Uitvoering	Art. nr.	EUR
□ wit	1000764	85,00



132660 + 1002217

44



132601 + 1000764

44

**FENDA**  
 Ø 15 cm, rond


886


 MIX &  
 match


132605 + 156143    40 + 46



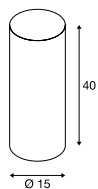
- Individueel vorm te geven door de selectie van een daarvoor geschikte lampenbasis

**Productspecificaties**

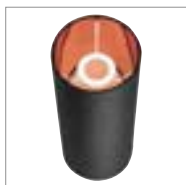
Materiaal: textiel / staal



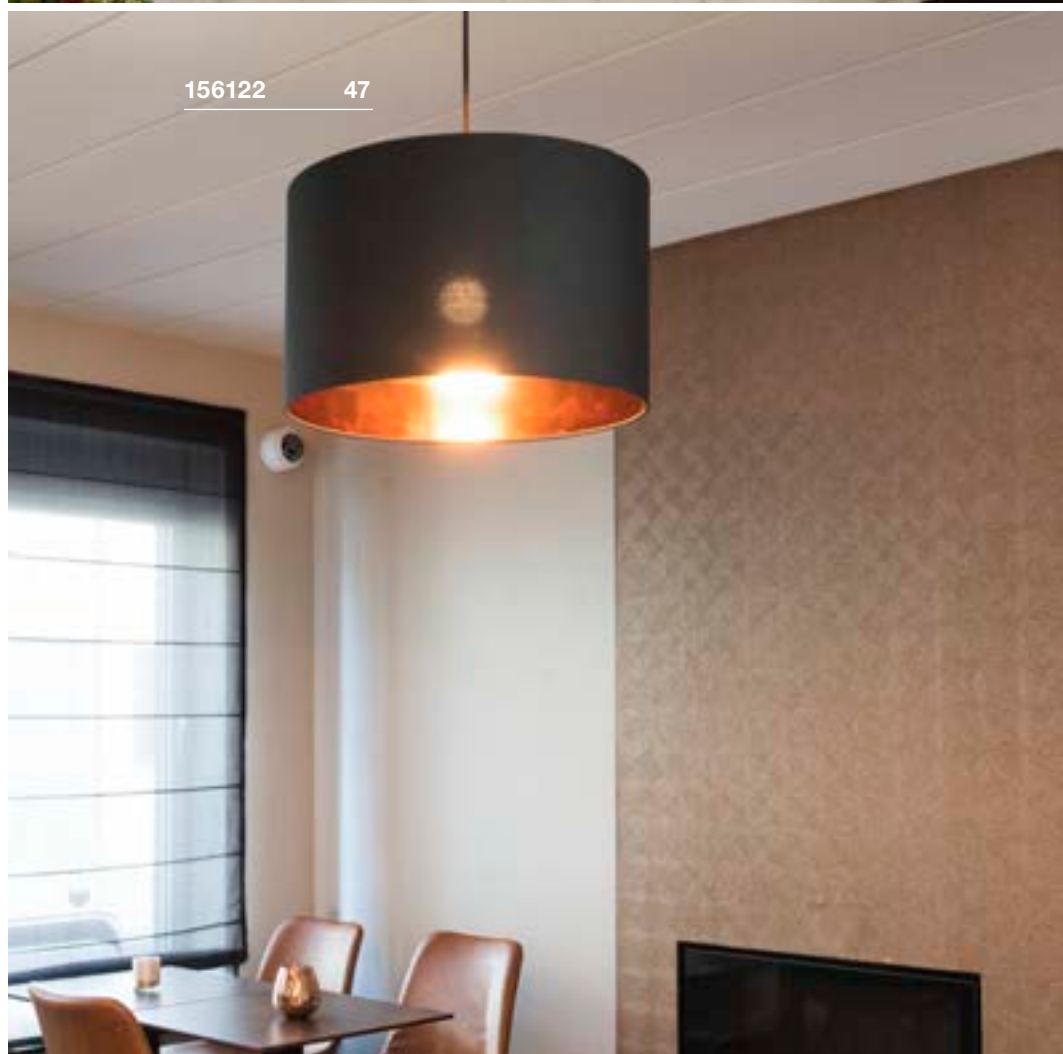

0,22

**Maattekening**

**Opmerking**

Max. 40W.



Uitvoering	Art. nr.	EUR
■ wit	156141	38,50
■ beige	156143	38,50
■ zwart / koper	156152	45,00



156122    47

FENDA  
Ø 30 cm, rond



- Individueel vorm te geven door de selectie van een daarvoor geschikte lampenbasis

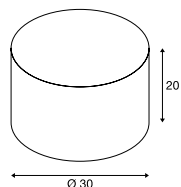
Productspecificaties

Materiaal: textiel / staal



0,35

Maattekening



Opmerking

Max. 60W.  
Acrylglasafdekking (155570) om de lampenkap aan de onderzijde af te sluiten als accessoire verkrijgbaar.



Aanbevolen accessoires

Acrylglasafdekking  
Art. nr. 155570 | 25,00 EUR

Uitvoering	Art. nr.	EUR
<input type="checkbox"/> wit	155582	45,00
<input type="checkbox"/> beige	155583	45,00
<input type="checkbox"/> zwart / koper	155592	60,00

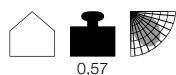
FENDA  
Ø 45 cm, rond



- Individueel vorm te geven door de selectie van een daarvoor geschikte lampenbasis

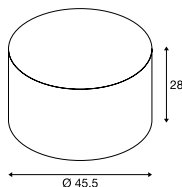
Productspecificaties

Materiaal: textiel / staal



0,57

Maattekening



Opmerking

Max. 60W.  
Acrylglasafdekking (156100) om de lampenkap aan de onderzijde af te sluiten als accessoire verkrijgbaar.




Aanbevolen accessoires

Acrylglasafdekking  
Art. nr. 156100 | 38,00 EUR

Uitvoering	Art. nr.	EUR
<input type="checkbox"/> wit	156111	70,00
<input type="checkbox"/> beige	156113	70,00
<input type="checkbox"/> zwart / koper	156122	75,00

FENDA  
Ø 70 cm, rond



- Individueel vorm te geven door de selectie van een daarvoor geschikte lampenbasis

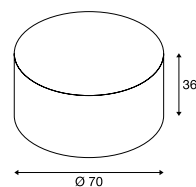
Productspecificaties

Materiaal: textiel / staal



1,3

Maattekening



Opmerking

Max. 60W.  
Acrylglasafdekking (1000957) om de lampenkap aan de onderzijde af te sluiten als accessoire verkrijgbaar.



Aanbevolen accessoires

Acrylglasafdekking  
Art. nr. 1000957 | 80,00 EUR

Uitvoering	Art. nr.	EUR
<input type="checkbox"/> wit	1000579	95,00
<input type="checkbox"/> zwart / koper	1000580	110,00

## PLASTRA 25

PD, cone, TCR-TSE



893

B-A++ Reeks  
A++-E



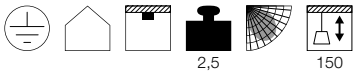
1000782 48



- Kan persoonlijk worden vormgegeven met kleuren, stickers enz.

### Productspecificaties

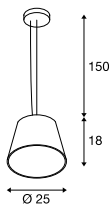
230V ~50Hz  
Materiaal: gips / staal



2,5

150

### Maattekening



### Aanbevolen lichtbron

GX53 7,5W 120°  
3000K 620lm EEK=A+  
8kWh/1000h

Art. nr. 1001220 | 33,00 EUR



LED GX53 4,2W 35°  
3000K 200lm EEK=A  
5kWh/1000h



Art. nr. 550092 | 45,00 EUR



### Lichtbronspecificaties

max. 11W TCR-TSE

Uitvoering	Art. nr.	EUR
GX53   TCR-TSE		
<input type="checkbox"/> wit	1000782	120,00



148040 49





**PLASTRA 25**  
PD, TCR-TSE



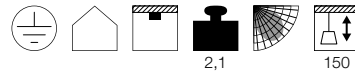
B-A++ Reeks A++-E



- Kan persoonlijk worden vormgegeven met kleuren, stickers enz.

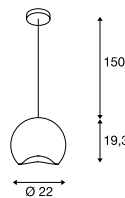
**Productspecificaties**

230V ~50Hz  
Materiaal: gips / staal



2,1 150

**Maattekening**



**PLASTRA 25**  
PD, round, TCR-TSE



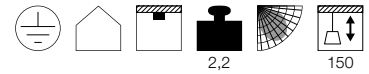
B-A++ Reeks A++-E



- Kan persoonlijk worden vormgegeven met kleuren, stickers enz.

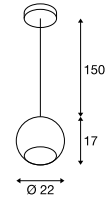
**Productspecificaties**

230V ~50Hz  
Materiaal: gips / staal



2,2 150

**Maattekening**



**Aanbevolen lichtbron**

GX53 7,5W 120°  
4000K 620lm EEK=A+  
8kWh/1000h

Art. nr. 1001221 | 33,00 EUR

LED GX53 7,5W 25°  
3000K 450lm EEK=A  
8kWh/1000h

Art. nr. 550082 | 55,00 EUR



**Lichtbronspecificaties**

max. 11W TCR-TSE

Uitvoering	Art. nr.	EUR
GX53   TCR-TSE		
<input type="checkbox"/> wit	148040	100,00

**Aanbevolen lichtbron**

GX53 7,5W 120°  
4000K 620lm EEK=A+  
8kWh/1000h

Art. nr. 1001221 | 33,00 EUR

LED GX53 7,5W 25°  
3000K 450lm EEK=A  
8kWh/1000h

Art. nr. 550082 | 55,00 EUR



**Lichtbronspecificaties**

max. 11W TCR-TSE

Uitvoering	Art. nr.	EUR
GX53   TCR-TSE		
<input type="checkbox"/> wit	1002047	110,00

LIGHT EYE® 90  
PD, GU10



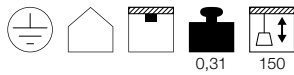
E-A++ Reeks A++-E



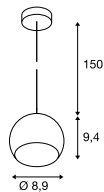
• De optionele sierring voor de lichtbron in de passende kleur vermindert de afstand tussen de behuizing en de lichtbron

Productspecificaties

220-240V ~50/60Hz  
Materiaal: staal



Maattekening



Opmerking

Textielkabel

Aanbevolen accessoires

- Lichtbron - sierring Ø 5,7 cm  
Art. nr. 151040 | 4,40 EUR
- Lichtbron - sierring Ø 5,7 cm  
Art. nr. 151041 | 4,40 EUR
- Lichtbron - sierring Ø 5,7 cm  
Art. nr. 151049 | 6,50 EUR

Aanbevolen lichtbron

- GU10 5,5W 36°  
2800K 420lm EEK=A+  
6kWh/1000h  
Art. nr. 1001217 | 17,00 EUR

Lichtbronspecificaties

max. 6W LED GU10 51 mm

Uitvoering	Art. nr.	EUR
GU10   LED GU10 51 mm ■ zwart / chroom	133490	70,00
GU10   LED GU10 51 mm ■ wit / chroom	133491	70,00
GU10   LED GU10 51 mm ■ goud	133493	75,00
GU10   LED GU10 51 mm ■ koper	133499	80,00

LIGHT EYE® 150  
PD, QPAR111

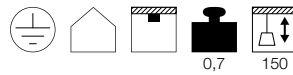


E-A++ Reeks A++-E

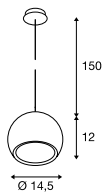


Productspecificaties

220-240V ~50/60Hz  
Materiaal: staal



Maattekening



Opmerking

Textielkabel


Aanbevolen lichtbron

- GU10 15,5W 30°  
2700K 680lm EEK=A  
6kWh/1000h  
Art. nr. 570672 | 70,00 EUR

Lichtbronspecificaties

max. 75W QPAR111


Uitvoering	Art. nr.	EUR
GU10   QPAR111 ■ wit / chroom	133481	100,00
GU10   QPAR111 ■ chroom	133482	105,00
GU10   QPAR111 ■ goud	133483	110,00
GU10   QPAR111 ■ koper	133489	130,00





133481 50





VINCELLI D  
PD, TRIAC



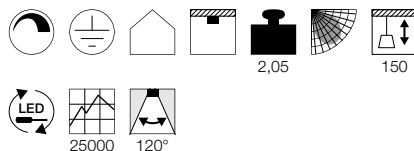
A-A++ Reeks A++-E



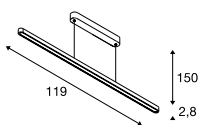
- Slank design
- Armatuur van echt bamboe

Productspecificaties

220-240V ~50/60Hz | 700mA  
Systeemvermogen: 29W  
Materiaal: bamboe / staal  
Dimbaar: Triac C, Triac L



Maattekening



Uitvoering	Art. nr.	EUR
1400lm   2700K   CRI>80		
■ bamboe / zwart	156268	399,00

AROSA  
PD, 1,25 m, TRIAC

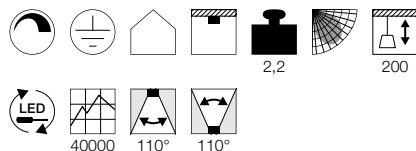
A-A++ Reeks A++-E



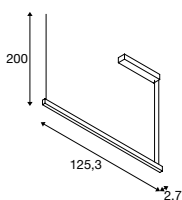
- Recht design
- Direct en indirect licht

Productspecificaties

220-240V ~50/60Hz | 500mA  
Systeemvermogen: 32W  
Materiaal: aluminium / polymethylmethacrylaat (PMMA)  
Dimbaar: Triac C




Maattekening



Uitvoering	Art. nr.	EUR
Up: 750lm   3000K   CRI>80 Down: 950lm   3000K   CRI>80		
■ zwart	1001940	529,00
Up: 750lm   3000K   CRI>80 Down: 950lm   3000K   CRI>80		
□ mat wit	1001941	529,00
Up: 750lm   3000K   CRI>80 Down: 950lm   3000K   CRI>80		
□ aluminium	1001942	539,00

AROSA  
PD, 2m, TRIAC

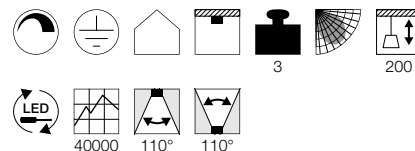
A-A++ Reeks A++-E



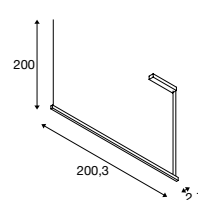
- Recht design
- Direct en indirect licht

Productspecificaties

220-240V ~50/60Hz | 600mA  
Systeemvermogen: 65W  
Materiaal: aluminium / polymethylmethacrylaat (PMMA)  
Dimbaar: Triac C



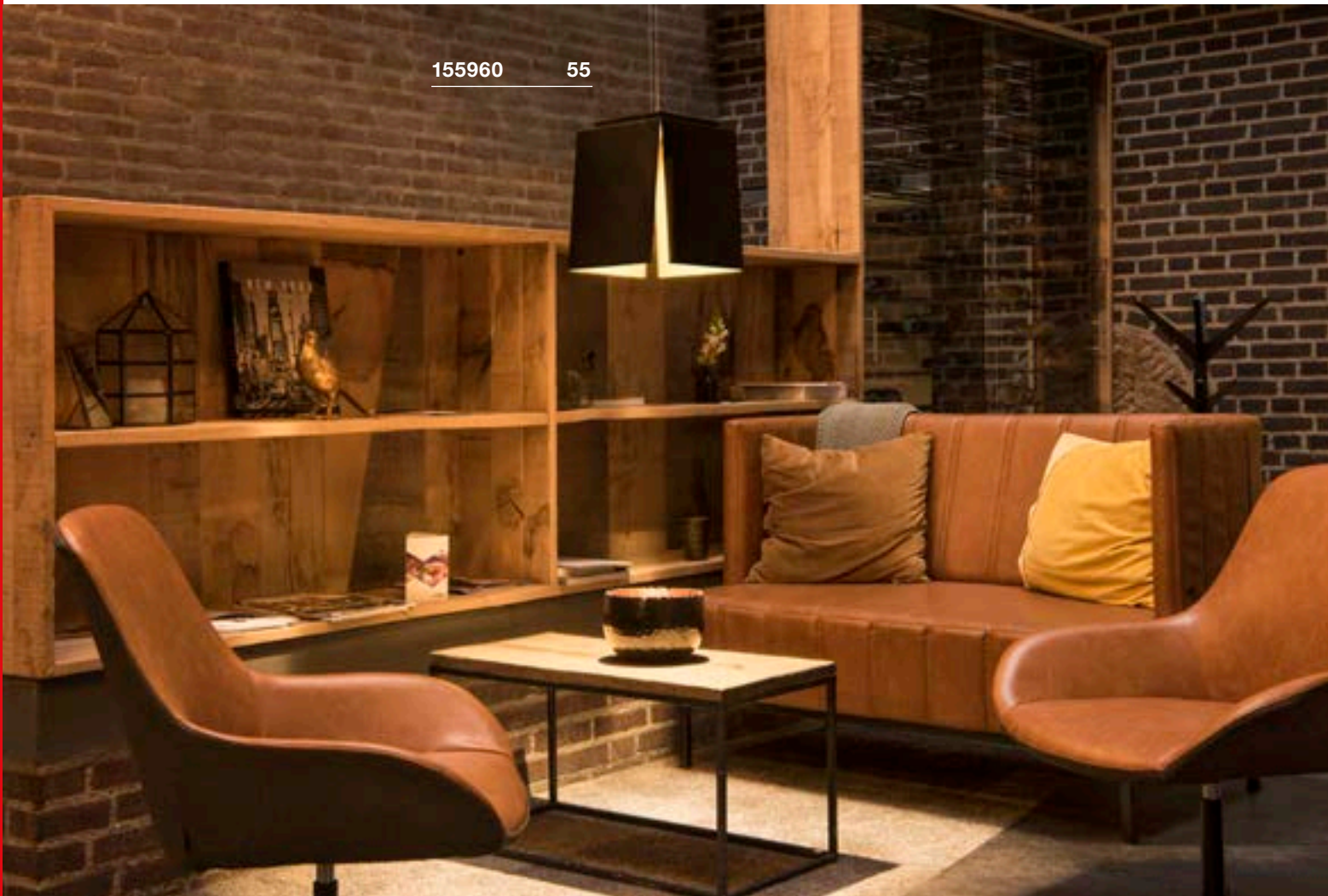
Maattekening



Uitvoering	Art. nr.	EUR
Up: 1800lm   3000K   CRI>80 Down: 1800lm   3000K   CRI>80		
■ zwart	1001943	549,00
Up: 1800lm   3000K   CRI>80 Down: 1800lm   3000K   CRI>80		
□ mat wit	1001944	549,00
Up: 1800lm   3000K   CRI>80 Down: 1800lm   3000K   CRI>80		
□ aluminium	1001945	559,00



155970 55



155960 55



155960 55



155960 55

### AVENTO 30 PD

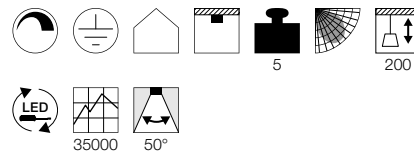
A-A++ Reeks A++-E  
LED INSIDE



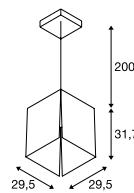
- Gestructureerde goudkleurige coating aan de binnenzijde

#### Productspecificaties

220-240V ~50/60Hz | 350mA  
Systeemvermogen: 15W  
Materiaal: aluminium  
Dimbaar: Triac C



#### Maattekening




#### Opmerking

Textielkabel

### AVENTO 110 PD

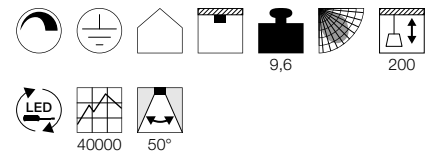
A-A++ Reeks A++-E  
LED INSIDE



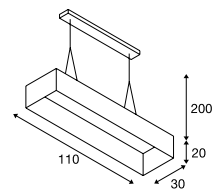
- Gestructureerde goudkleurige coating aan de binnenzijde

#### Productspecificaties

220-240V ~50/60Hz | 700mA  
Systeemvermogen: 29W  
Materiaal: aluminium  
Dimbaar: Triac C



#### Maattekening



#### Opmerking

Textielkabel

Uitvoering	Art. nr.	EUR
660lm   3000K   CRI>80 ■ zwart / goud	155960	319,00

Uitvoering	Art. nr.	EUR
2500lm   3000K   CRI>80 ■ zwart / goud	155970	619,00

PHELIA  
PD, E27

893

A-A++

Reeks  
A++-ENEW  
COLOR

1002948 56

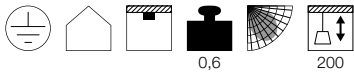


1002951 57

- Individuele vorm van de lampenkop
- Door individuele samenstelling te combineren als hanglamp set

## Productspecificaties

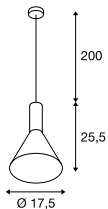
220-240V ~50/60Hz  
Materiaal: aluminium



0,6

200

## Maattekening



1002139 57

## Opmerking

Textielkabel

## Aanbevolen lichtbron

LED E27 7W 280°  
2200-2700K 830lm EEK=A++  
7kWh/1000h  
Art. nr. 1002126 | 19,00 EUR



LED E27 9,1W 240°  
2700K 760lm EEK=A+  
10kWh/1000h  
Art. nr. 560402 | 17,00 EUR



## Lichtbronspecificaties

Max. 23W.

Uitvoering	Art. nr.	EUR
E27 ■ zwart / goud	1002948	125,00
E27 ■ zwart / wit	133300	120,00
E27 □ wit	1002136	120,00





**PHELIA**  
PD, E27



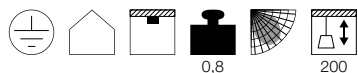
A-A++ Reeks A++-E



- Individuele vorm van de lampenkop
- Door individuele samenstelling te combineren als hanglamp set

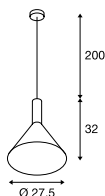
**Productspecificaties**

220-240V ~50/60Hz  
Materiaal: aluminium



0,8 200

**Maattekening**



**Opmerking**

Textielkabel

**Aanbevolen lichtbron**

LED E27 7W 280°  
2200-2700K 830lm EEK=A++  
7kWh/1000h  
Art. nr. 1002126 | 19,00 EUR



LED E27 9,1W 240°  
2700K 760lm EEK=A+  
10kWh/1000h  
Art. nr. 560402 | 17,00 EUR



**Lichtbronspecificaties**

Max. 23W.

Uitvoering	Art. nr.	EUR
E27 ■ zwart / goud	1002949	140,00
E27 ■ zwart / wit	133310	130,00
E27 □ wit	1002137	130,00

**PHELIA**  
PD, E27



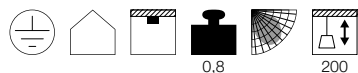
A-A++ Reeks A++-E



- Individuele vorm van de lampenkop
- Door individuele samenstelling te combineren als hanglamp set

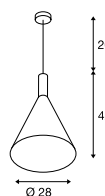
**Productspecificaties**

220-240V ~50/60Hz  
Materiaal: aluminium



0,8 200

**Maattekening**



**Opmerking**

Textielkabel

**Aanbevolen lichtbron**

LED E27 7W 280°  
2200-2700K 830lm EEK=A++  
7kWh/1000h  
Art. nr. 1002126 | 19,00 EUR



LED E27 9,1W 240°  
2700K 760lm EEK=A+  
10kWh/1000h  
Art. nr. 560402 | 17,00 EUR



**Lichtbronspecificaties**

Max. 23W.

Uitvoering	Art. nr.	EUR
E27 ■ zwart / goud	1002950	165,00
E27 ■ zwart / wit	133320	165,00
E27 □ wit	1002138	165,00

**PHELIA**  
PD, E27



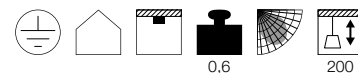
A-A++ Reeks A++-E



- Individuele vorm van de lampenkop
- Door individuele samenstelling te combineren als hanglamp set

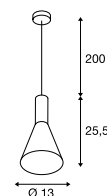
**Productspecificaties**

220-240V ~50/60Hz  
Materiaal: aluminium



0,6 200

**Maattekening**



**Opmerking**

Textielkabel

**Aanbevolen lichtbron**

LED E27 7W 280°  
2200-2700K 830lm EEK=A++  
7kWh/1000h  
Art. nr. 1002126 | 19,00 EUR



LED E27 9,1W 240°  
2700K 760lm EEK=A+  
10kWh/1000h  
Art. nr. 560402 | 17,00 EUR



**Lichtbronspecificaties**

Max. 23W.

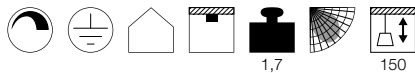
Uitvoering	Art. nr.	EUR
E27 ■ zwart / goud	1002951	115,00
E27 ■ zwart / wit	133330	120,00
E27 □ wit	1002139	120,00

BATO 35  
PD, TRIACA-A++ Reeks  
A++-ELED  
INSIDE

- Door individuele samenstelling te combineren als hanglamp set

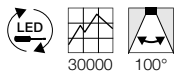
## Productspecificaties

220-240V ~50/60Hz | 500mA  
Systeemvermogen: 21W  
Materiaal: aluminium / polymethylmethacrylaat (PMMA)  
Dimbaar: Triac C



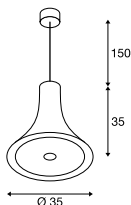
1,7

150



30000 100°

## Maattekening



## Opmerking

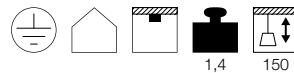
Textielkabel

BATO 35  
PD, E27E-A++ Reeks  
A++-E

- Door individuele samenstelling te combineren als hanglamp set

## Productspecificaties

220-240V ~50/60Hz  
Materiaal: aluminium / staal

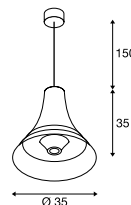


1,4

150



## Maattekening



## Opmerking

Textielkabel

## Aanbevolen lichtbron

LED E27 7W 280°  
2700K 790lm EEK=A++  
7kWh/1000h  
Art. nr. 1002124 | 11,00 EUR



LED E27 7W 330°  
2700K 630lm EEK=A+  
8kWh/1000h  
Art. nr. 1001357 | 33,00 EUR



## Lichtbronspecificaties

Max. 60W.

Uitvoering	Art. nr.	EUR
1300lm   2700K   CRI>80		
■ zwart / mat messing	1001351	299,00
1300lm   2700K   CRI>80		
■ zwart	1000436	289,00
1500lm   2500K   CRI>80		
■ mat messing	1000441	299,00

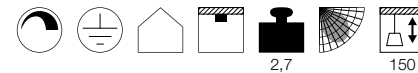
Uitvoering	Art. nr.	EUR
E27		
■ zwart / mat messing	1001266	249,00
E27		
■ zwart	1000434	229,00
E27		
■ mat messing	1000439	249,00

BATO 45  
PD, TRIACA-A++ Reeks  
A++-ELED  
INSIDE

- Door individuele samenstelling te combineren als hanglamp set

## Productspecificaties

220-240V ~50/60Hz | 700mA  
Systeemvermogen: 30W  
Materiaal: aluminium / polymethylmethacrylaat (PMMA)  
Dimbaar: Triac C



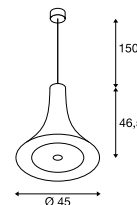
2,7

150



30000 100°

## Maattekening



## Opmerking

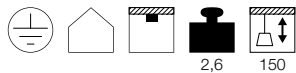
Textielkabel

BATO 45  
PD, E27E-A++ Reeks  
A++-E

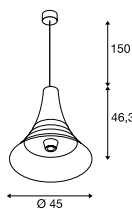
- Door individuele samenstelling te combineren als hanglamp set

## Productspecificaties

220-240V ~50/60Hz  
Materiaal: aluminium / staal



## Maattekening



## Opmerking

Textielkabel

## Aanbevolen lichtbron

LED E27 7W 280°  
2700K 790lm EEK=A++  
7kWh/1000h  
Art. nr. 1002124 | 11,00 EUR



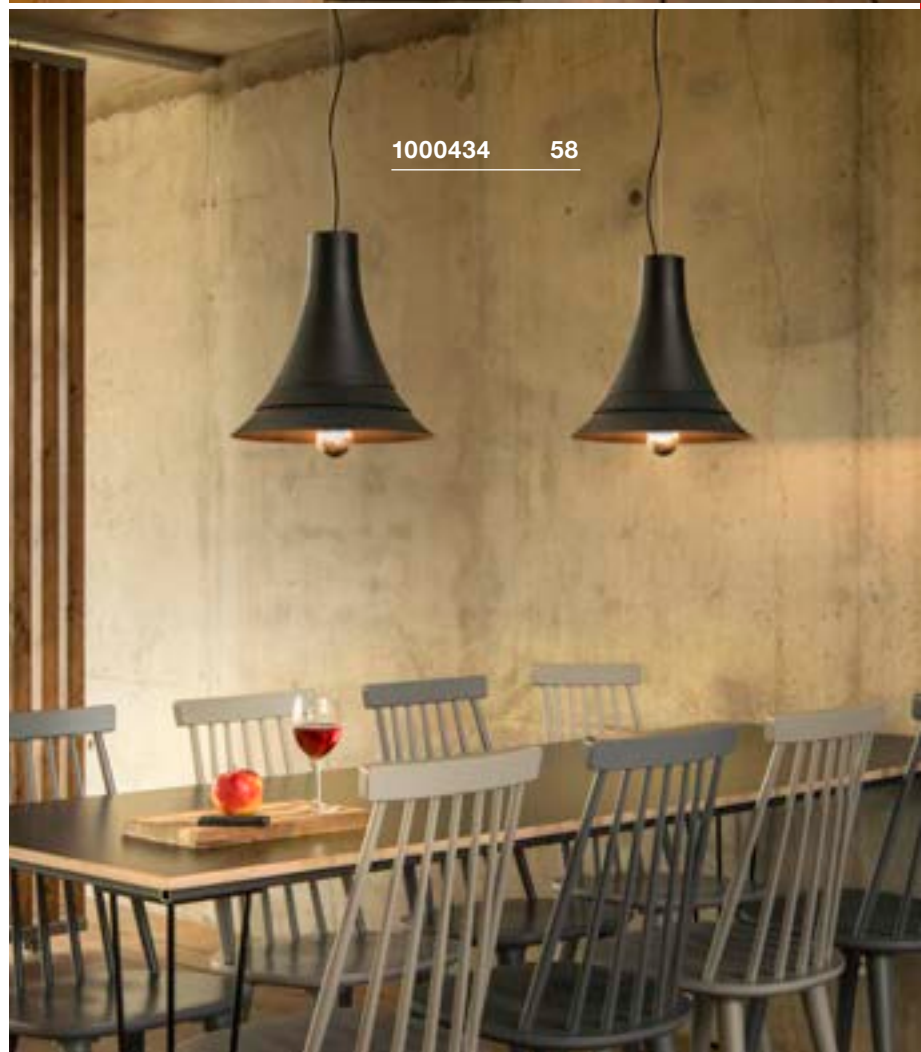
LED E27 7W 330°  
2700K 630lm EEK=A+  
8kWh/1000h  
Art. nr. 1001357 | 33,00 EUR



## Lichtbronspecificaties

Max. 60W.

Uitvoering	Art. nr.	EUR
E27		
■ zwart / mat messing	1001265	319,00
E27		
■ zwart	1000433	299,00
E27		
■ mat messing	1000438	319,00



133897 61





143430 391

133887 61



133886 61

**BELA 40 PD**

A-A++ Reeks A++-E  
LED INSIDE



- Vermindering van de schittering door verzonken, diffuse lichtvlakken

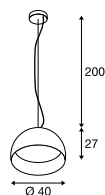
**Productspecificaties**

220-240V ~50/60Hz | 700mA  
Systeemvermogen: 24W  
Materiaal: aluminium / polymethylmethacrylaat (PMMA)

2,63 200

20000 100°

**Maattekening**



**Opmerking**

Textielkabel

Uitvoering	Art. nr.	EUR
1350lm   3000K   CRI>80 □ wit	133881	315,00
1350lm   3000K   CRI>80 ■ zwart / wit	133886	329,00
1350lm   3000K   CRI>80 ■ zwart / goud	133887	339,00

**BELA 60 PD**

A-A++ Reeks A++-E  
LED INSIDE



- Vermindering van de schittering door verzonken, diffuse lichtvlakken

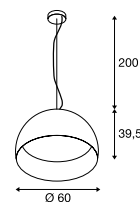
**Productspecificaties**

220-240V ~50/60Hz | 700mA  
Systeemvermogen: 31W  
Materiaal: aluminium / polymethylmethacrylaat (PMMA)

5,3 200

20000 90°

**Maattekening**



**Opmerking**

Textielkabel

Uitvoering	Art. nr.	EUR
1850lm   3000K   CRI>80 □ wit	133891	449,00
1850lm   3000K   CRI>80 ■ zwart / wit	133896	449,00
1850lm   3000K   CRI>80 ■ zwart / goud	133897	459,00

**FORCHINI 40**  
PD, E27



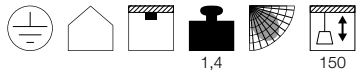
E-A++ Reeks A++-E



- Elk armatuur is uniek
- Textielkabel in de kleur van de behuizing

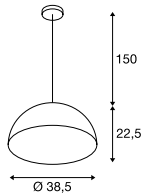
**Productspecificaties**

230V ~50Hz  
Materiaal: GVK



1,4 150

**Maattekening**



**Aanbevolen lichtbron**

LED E27 7W 330°  
2700K 806lm EEK=A+  
8kWh/1000h



Art. nr. 1001035 | 17,00 EUR

**Lichtbronspecificaties**

Max. 40W.  
L: 14 cm max.

Uitvoering	Art. nr.	EUR
E27		
■ zwart / grijs	155500	130,00
E27		
■ zwart / goud	155510	133,00
E27		
■ wit / goud	155511	133,00

**FORCHINI 50**  
PD, E27



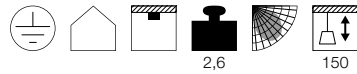
E-A++ Reeks A++-E



- Elk armatuur is uniek
- Textielkabel in de kleur van de behuizing

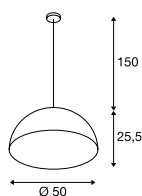
**Productspecificaties**

230V ~50Hz  
Materiaal: GVK



2,6 150

**Maattekening**



**Aanbevolen lichtbron**

LED E27 7W 330°  
2700K 806lm EEK=A+  
8kWh/1000h



Art. nr. 1001035 | 17,00 EUR

LED E27 7W 280°  
2200-2700K 830lm EEK=A++  
7kWh/1000h



Art. nr. 1002126 | 19,00 EUR

**Lichtbronspecificaties**

Max. 40W.  
L: 20 cm max.

Uitvoering	Art. nr.	EUR
E27		
■ zwart / grijs	155520	190,00
E27		
■ zwart / goud	155530	195,00
E27		
■ wit / goud	155531	195,00

**FORCHINI 70**  
PD, E27



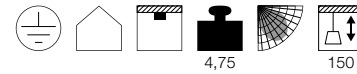
E-A++ Reeks A++-E



- Elk armatuur is uniek
- Textielkabel in de kleur van de behuizing

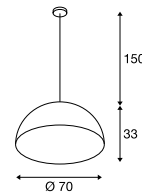
**Productspecificaties**

220-240V ~50/60Hz  
Materiaal: GVK



4,75 150

**Maattekening**



**Aanbevolen lichtbron**

LED E27 7W 330°  
2700K 806lm EEK=A+  
8kWh/1000h



Art. nr. 1001035 | 17,00 EUR

LED E27 7W 330°  
2700K 806lm EEK=A+  
8kWh/1000h




Art. nr. 1001038 | 23,00 EUR

**Lichtbronspecificaties**

Max. 40W.  
L: 20 cm max.

Uitvoering	Art. nr.	EUR
E27		
■ zwart / goud	1001701	349,00



1555930 65







155910 65



155901 65

**FORCHINI M 40**  
PD, E27



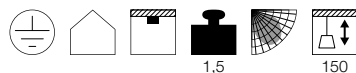
E-A++ Reeks A++-E



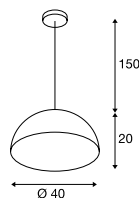
- Dubbelwandige constructie met verzonken reflector
- Textielkabel in de kleur van de behuizing

**Productspecificaties**

230V ~50Hz  
Materiaal: aluminium / staal



**Maattekening**



**Aanbevolen lichtbron**

LED E27 7W 330°  
2700K 806lm EEK=A+  
8kWh/1000h  
Art. nr. 1001035 | 17,00 EUR



LED E27 7W 280°  
2200-2700K 830lm EEK=A++  
7kWh/1000h  
Art. nr. 1002126 | 19,00 EUR



**Lichtbronspecificaties**

Max. 40W.  
L: 15,2 cm max.

Uitvoering	Art. nr.	EUR
E27		
■ zwart / grijs	155900	190,00
E27		
■ wit / grijs	155901	190,00
E27		
■ zwart / goud	155910	195,00
E27		
■ wit / goud	155911	195,00

**FORCHINI M 50**  
PD, E27



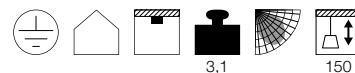
E-A++ Reeks A++-E



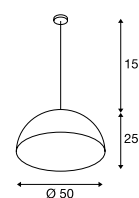
- Dubbelwandige constructie met verzonken reflector
- Textielkabel in de kleur van de behuizing

**Productspecificaties**

230V ~50Hz  
Materiaal: aluminium / staal



**Maattekening**



**Aanbevolen lichtbron**

LED E27 7W 330°  
2700K 806lm EEK=A+  
8kWh/1000h  
Art. nr. 1001038 | 23,00 EUR



LED E27 7W 280°  
2200-2700K 830lm EEK=A++  
7kWh/1000h  
Art. nr. 1002126 | 19,00 EUR




**Lichtbronspecificaties**

Max. 40W.  
L: 18 cm max.

Uitvoering	Art. nr.	EUR
E27		
■ zwart / grijs	155920	209,00
E27		
■ wit / grijs	155921	209,00
E27		
■ zwart / goud	155930	215,00
E27		
■ wit / goud	155931	215,00

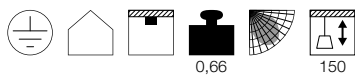
PARA CONE 20  
PD, E27



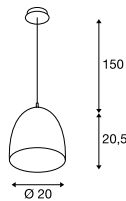
- Door individuele samenstelling te combineren als hanglamp set
- Veelzijdige keuze uit kleuren en afmetingen

Productspecificaties

220-240V ~50/60Hz  
Materiaal: aluminium / staal



Maattekening



Opmerking

Textielkabel  
zwart / goud versie met goudkleurige reflector

Aanbevolen lichtbron

LED E27 7W 280°  
2700K 790lm EEK=A++  
7kWh/1000h  
Art. nr. 1002124 | 11,00 EUR




Lichtbronspecificaties

Max. 60W.

Uitvoering	Art. nr.	EUR
E27		
□ wit	133001	95,00
E27		
■ mat aluminium	133005	100,00
E27		
■ koper	133009	140,00
E27		
■ zwart / goud	133050	100,00

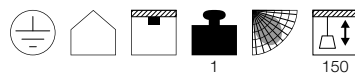
PARA CONE 30  
PD, E27



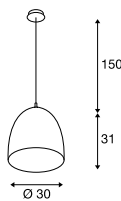
- Door individuele samenstelling te combineren als hanglamp set
- Veelzijdige keuze uit kleuren en afmetingen

Productspecificaties

220-240V ~50/60Hz  
Materiaal: aluminium / staal



Maattekening



Opmerking

Textielkabel  
zwart / goud versie met goudkleurige reflector

Aanbevolen lichtbron

LED E27 4,8W 330°  
2700K 470lm EEK=A++  
5kWh/1000h  
Art. nr. 560752 | 20,00 EUR



LED E27 9W 240°  
2700-6500K 806lm EEK=A+  
9kWh/1000h  
Art. nr. 1001916 | 45,00 EUR



Lichtbronspecificaties

Max. 60W.

Uitvoering	Art. nr.	EUR
E27		
□ wit	133011	155,00
E27		
■ mat aluminium	133015	170,00
E27		
■ koper	133019	190,00
E27		
■ zwart / goud	133060	170,00

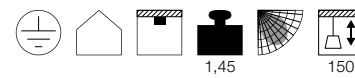
PARA CONE 40  
PD, E27



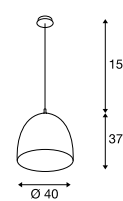
- Door individuele samenstelling te combineren als hanglamp set
- Veelzijdige keuze uit kleuren en afmetingen

Productspecificaties

220-240V ~50/60Hz  
Materiaal: aluminium / staal



Maattekening



Opmerking

Textielkabel  
zwart / goud versie met goudkleurige reflector

Aanbevolen lichtbron

LED E27 7W 330°  
2700K 806lm EEK=A+  
8kWh/1000h  
Art. nr. 1001038 | 23,00 EUR



LED E27 7W 330°  
2700K 630lm EEK=A+  
8kWh/1000h  
Art. nr. 1001357 | 33,00 EUR



Lichtbronspecificaties

Max. 60W.

Uitvoering	Art. nr.	EUR
E27		
□ wit	155471	200,00
E27		
■ mat aluminium	155475	209,00
E27		
■ koper	155479	229,00
E27		
■ zwart / goud	133070	209,00

MALANG  
CW, SLV VALETO®

A-A++ Reeks A++-E

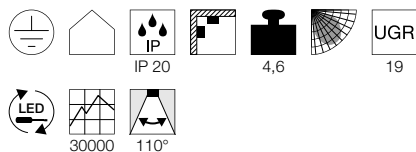
NEW



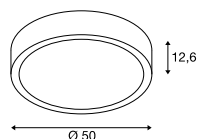
- Kan worden geïntegreerd in het SLV VALETO® System en in andere ZigBee®-systemen
- Panel kan afzonderlijk worden bestuurd, van warm wit tot koud wit en is bovendien dimbaar
- De ring kan afzonderlijk worden bestuurd voor wat betreft de RGBW-kleuren en is dimbaar

Productspecificaties

100-240V ~50/60Hz | 24V DC  
Systeemvermogen: 39W  
Materiaal: aluminium / polycarbonaat (PC)



Maattekening



Opmerking

Op afstand bestuurbaar en dimbaar met SLV VALETO® CCT/RGBW-afstandsbediening [1002994] of Gateway [1002411]

Aanbevolen accessoires

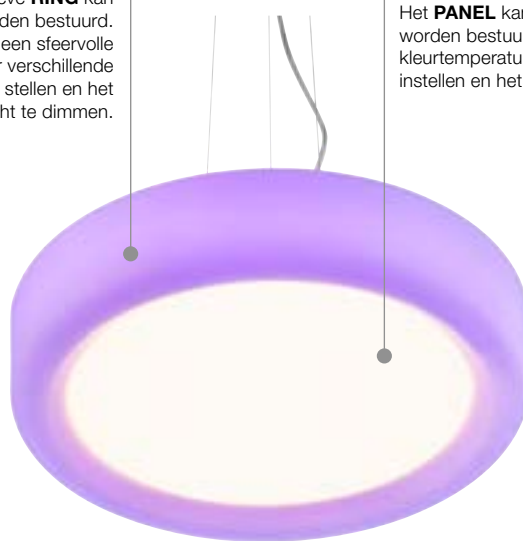
- Ophangset 1,5m  
Art. nr. 135250 | 38,00 EUR
- Ophangset 1,5m  
Art. nr. 135251 | 38,00 EUR
- Ophangset 1,5m  
Art. nr. 135254 | 38,00 EUR
- Ophangset 5m  
Art. nr. 1001950 | 85,00 EUR
- Ophangset 5m  
Art. nr. 1001951 | 85,00 EUR
- Ophangset 5m  
Art. nr. 1001952 | 85,00 EUR
- Afstandsbediening CCT/RGBW  
Art. nr. 1002994 | 48,00 EUR

Uitvoering	Art. nr.	EUR
Ring: 350lm   RGB+W (3000K)   CRI>80		
Panel: 2100-2400lm   2700-6500K   CRI>80		
□ wit	1002858	699,00



De decoratieve **RING** kan afzonderlijk worden bestuurd. Creëer een sfeervolle ambiance door verschillende lichtkleuren in te stellen en het licht te dimmen.

Het **PANEL** kan afzonderlijk worden bestuurd. U kunt de kleurtemperatuur van 2700-6500K instellen en het licht dimmen.



Met ons SLV VALETO® SMART LIGHT SYSTEM hebt u de keuze: Bedien het licht bij u thuis met onze SLV VALETO®-afstandsbediening (1002994), of via een app op uw smartphone via onze SLV VALETO®-gateway (1002411).

Dankzij de meest recente ZigBee standaard (ZigBee® 3.0) ervaart u nu geen enkele beperking meer bij de slimme bediening van uw verlichting.



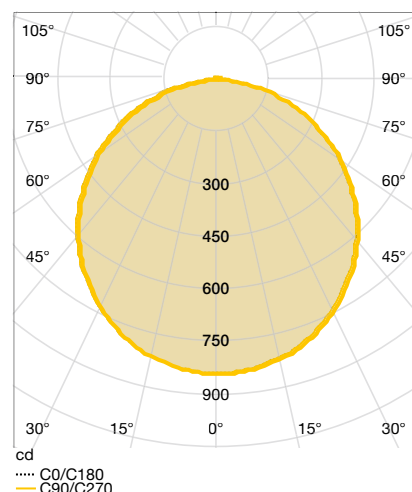
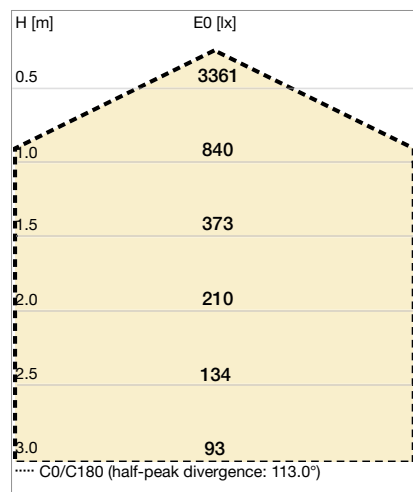
Afstandsbediening  
Art. nr. 1002994



Gateway  
Art. nr. 1002411




SLV VALETO®  
App



SPHERA 45  
PD, TRIAC

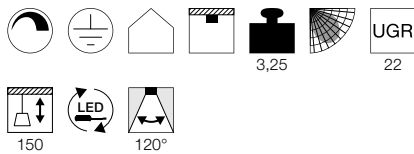
A-A++ Reeks A++-E



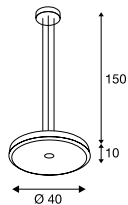
- Slank armatuur
- Oppervlak hoogglanzend gelakt

Productspecificaties

220-240V ~50/60Hz | 350mA  
Systeemvermogen: 13W  
Materiaal: aluminium / acryl  
Dimbaar: Triac C




Maattekening



SPHERA 75  
PD, TRIAC

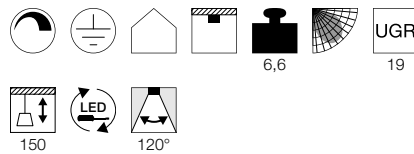
A-A++ Reeks A++-E




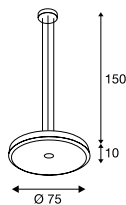
- Slank armatuur
- Oppervlak hoogglanzend gelakt

Productspecificaties

220-240V ~50/60Hz | 500mA  
Systeemvermogen: 15W  
Materiaal: aluminium / acryl  
Dimbaar: Triac C



Maattekening



Uitvoering	Art. nr.	EUR
800lm   2700K   CRI>80		
□ wit	133341	299,00

Uitvoering	Art. nr.	EUR
1200lm   2700K   CRI>80		
□ wit	133351	369,00



1002937 69

ASTINA  
PD, QPAR51 884A-A++ Reeks  
A++-E

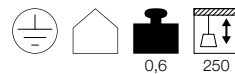
NEW



- Hoogwaardig gesatineerd glas
- 2,5 m lange kabel

## Productspecificaties

220-240V ~50/60Hz  
Materiaal: aluminium  
Productafmetingen: Ø: 7 cm L: 20 cm



## Opmerking

Open kabeleinde  
Kan worden gecombineerd met de accessoires  
Fitu Mix & Match op pagina 40

## Lichtbronspecificaties

GU10 QPAR51 max. 10W

Uitvoering	Art. nr.	EUR
GU10   QPAR51 □ mat wit	1002937	100,00
GU10   QPAR51 ■ mat grijs	1002938	100,00
GU10   QPAR51 ■ mat zwart	1002939	100,00

**PLASTRA**  
PD, QPAR51



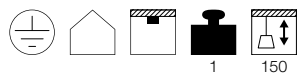
A-A++ Reeks A++-E



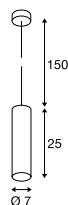
• Kan persoonlijk worden vormgegeven met kleuren, stickers enz.

**Productspecificaties**

230V ~50Hz  
Materiaal: gips / staal



**Maattekening**



**Aanbevolen lichtbron**

GU10 5,5W 36°  
2800K 420lm EEK=A+  
6kWh/1000h

Art. nr. 1001217 | 17,00 EUR



LED GU10 7W 25/40/55°  
3000K 300lm EEK=A  
7kWh/1000h

Art. nr. 560603 | 25,00 EUR



**Lichtbronspecificaties**

max. 7W QPAR51

Uitvoering	Art. nr.	EUR
GU10   QPAR51		
□ wit	148042	75,00

**ENOLA**  
PD, QPAR51

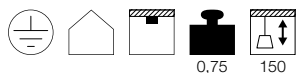


E-A++ Reeks A++-E

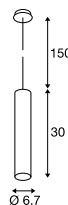


**Productspecificaties**

220-240V ~50/60Hz  
Materiaal: aluminium / staal



**Maattekening**



**Aanbevolen lichtbron**

GU10 5,5W 36°  
2800K 420lm EEK=A+  
6kWh/1000h

Art. nr. 1001217 | 17,00 EUR



LED GU10 7W 25/40/55°  
3000K 300lm EEK=A  
7kWh/1000h



Art. nr. 560603 | 25,00 EUR

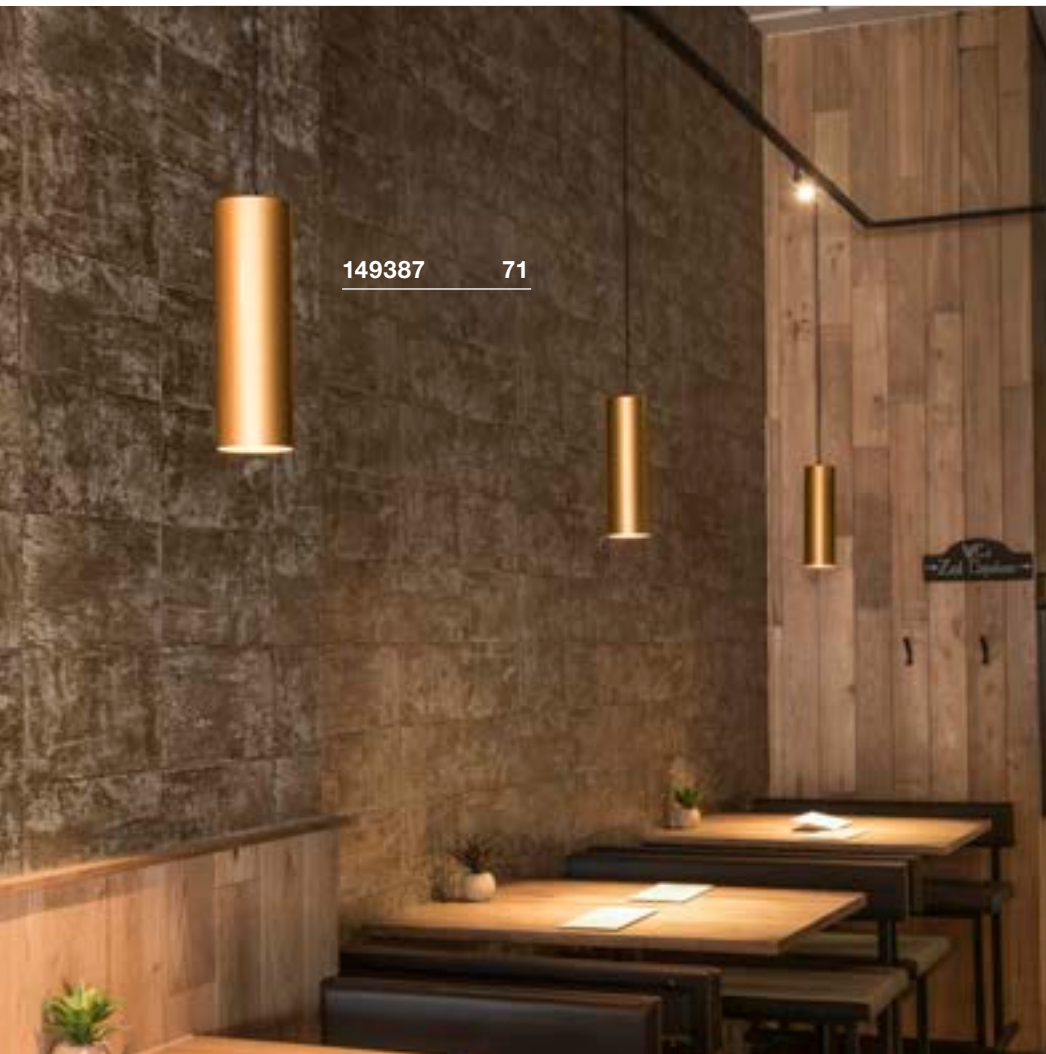


**Lichtbronspecificaties**

max. 50W QPAR51

Uitvoering	Art. nr.	EUR
GU10   QPAR51		
■ zwart	151850	110,00
GU10   QPAR51		
□ wit	151851	110,00
GU10   QPAR51		
■ goud	151853	115,00
GU10   QPAR51		
■ grijs / zwart	151854	110,00





149387 71

ENOLA  
PD, E27

885

E-A++ Reeks  
A++-E

## Productspecificaties

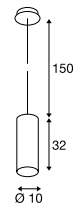
220-240V ~50/60Hz  
Materiaal: aluminium / staal



0,98

150

## Maattekening



## Aanbevolen lichtbron

LED E27 9,1W 240°  
2700K 760lm EEK=A+  
10kWh/1000h

Art. nr. 560402 | 17,00 EUR



LED E27 7W 280°  
2700K 790lm EEK=A+  
7kWh/1000h

Art. nr. 1002124 | 11,00 EUR



## Lichtbronspecificaties

Max. 60W.  
Ø: 9 cm max. L: 18 cm max.


Uitvoering	Art. nr.	EUR
E27		
■ mat zwart	149388	75,00
E27		
□ wit	149381	75,00
E27		
■ mat aluminium	149385	90,00
E27		
■ goud	149387	90,00



HELIA 30 PD



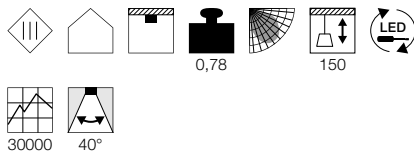
A-A++ Reeks A++-E



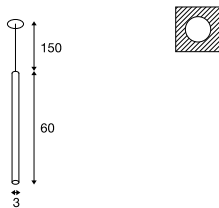
- Premium led met CRI>90
- Slank, extra lang armatuur
- Rozet voor inbouw in plafond

Productspecificaties

500mA  
Systeemvermogen: 7,5W  
Materiaal: aluminium  
Inbouwmaten: inbouw-Ø: 6,8 cm D: 3 cm



Maattekening



Opmerking

Excl. LED-driver  
Materiaaldikte inbouwvlak: max. 12 mm.

Aanbevolen accessoires

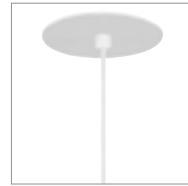
- LED-driver 500mA | 9W  
Art. nr. 464091 | 23,00 EUR
- LED-driver 500mA | 15W dimbaar  
Art. nr. 464144 | 33,00 EUR

Uitvoering	Art. nr.	EUR
500lm   3000K   CRI>90		
■ zwart	158400	170,00
550lm   3000K   CRI>90		
□ wit	158401	170,00
550lm   3000K   CRI>90		
■ goud	1002170	175,00

HELIA 40 PD



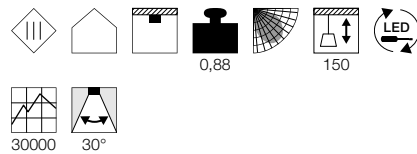
A-A++ Reeks A++-E



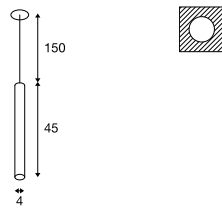
- Premium led met CRI>90
- Lang armatuur
- Rozet voor inbouw in plafond

Productspecificaties

500mA  
Systeemvermogen: 9W  
Materiaal: aluminium  
Inbouwmaten: inbouw-Ø: 6,8 cm D: 3 cm



Maattekening




Opmerking

Excl. LED-driver  
Materiaaldikte inbouwvlak: max. 12 mm.

Aanbevolen accessoires

- LED-driver 500mA | 9W  
Art. nr. 464091 | 23,00 EUR
- LED-driver 500mA | 15W dimbaar  
Art. nr. 464144 | 33,00 EUR

Uitvoering	Art. nr.	EUR
700lm   3000K   CRI>90		
■ zwart	158410	190,00
720lm   3000K   CRI>90		
□ wit	158411	190,00
720lm   3000K   CRI>90		
■ goud	1002169	195,00



152360 73



1002170 73





**HELIA 40**

Ø: 4 cm | L: 45 cm

**HELIA 30**

Ø: 3 cm | L: 60 cm

**HELIA 30**  
PD, TRIAC



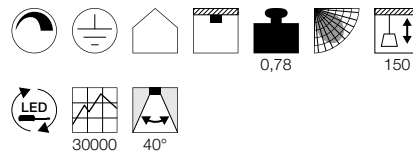
A-A++ Reeks A++-E



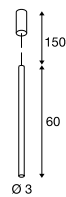
- Premium led met CRI>90

**Productspecificaties**

220-240V ~50/60Hz | 500mA  
Systeemvermogen: 10W  
Materiaal: aluminium  
Dimbaar: Triac C, Triac L



**Maattekening**



**HELIA 40**  
PD, TRIAC



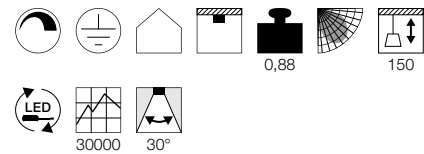
A-A++ Reeks A++-E



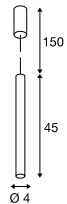
- Premium led met CRI>90

**Productspecificaties**

220-240V ~50/60Hz | 500mA  
Systeemvermogen: 12W  
Materiaal: aluminium  
Dimbaar: Triac C, Triac L



**Maattekening**



Uitvoering	Art. nr.	EUR
500lm   3000K   CRI>90		
■ zwart	152360	209,00
550lm   3000K   CRI>90		
□ wit	152361	209,00
550lm   3000K   CRI>90		
■ goud	1002172	215,00

Uitvoering	Art. nr.	EUR
700lm   3000K   CRI>90		
■ zwart	152370	229,00
720lm   3000K   CRI>90		
□ wit	152371	229,00
720lm   3000K   CRI>90		
■ goud	1002171	249,00

ANELA  
PD, TRIAC

883

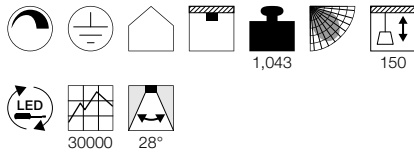
A-A++

Reeks  
A++-E

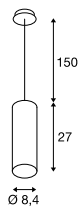
- Premium led met CRI>90
- Vermindering van de schittering
- Gekleurde reflectoren als accessoire verkrijgbaar

## Productspecificaties

220-240V ~50/60Hz | 500mA  
Systeemvermogen: 11W  
Materiaal: aluminium  
Dimbaar: Triac C



## Maattekening



## Opmerking

Excl. reflector  
Lichtstroom met reflector 1000809 = 500lm  
Lichtstroom met reflector 1000810 = 620lm;  
Lichtstroom met reflector 1000811 = 200lm;  
Lichtstroom met reflector 1000812 = 600lm;

## Aanbevolen accessoires


■ Reflector 28°	
Art. nr. 1000809   16,00 EUR	
■ Reflector 28°	
Art. nr. 1000810   16,00 EUR	
■ Reflector 28°	
Art. nr. 1000811   16,00 EUR	
□ Reflector 28°	
Art. nr. 1000812   16,00 EUR	

Uitvoering	Art. nr.	EUR
200-620lm   3000K   CRI>90		
■ zwart	1000813	180,00
200-620lm   3000K   CRI>90		
□ wit	1000814	180,00

1000814 + 1000810 74



1000813 + 1000810 74



**Reflector 28°** – door bij deze lamp de reflector te vervangen, wordt met verschillende kleuren (goud, grijs, zwart en wit) een ander, nieuw lichteffect verkregen.



134011

75

134001

75

LIGHT PIPE 60/90  
PD, TRIAC

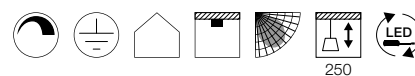
890

A-A++ Reeks  
A++-ELED  
INSIDE

- Instelbare hoogte

## Productspecificaties

220-240V ~50/60Hz  
Systeemvermogen: 11W  
Materiaal: aluminium / polymethylmethacrylaat (PMMA), Dimbaar: Triac C, Triac L

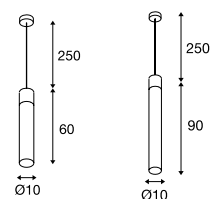


250



20000

## Maattekening



Uitvoering	Art. nr.	EUR
630lm   2700K   CRI>80   H: 60 cm   1,88 kg		
□ wit	<b>134001</b>	<b>175,00</b>
630lm   2700K   CRI>80   H: 90 cm   2,1 kg		
□ wit	<b>134011</b>	<b>209,00</b>

LISENNE  
PD, E27

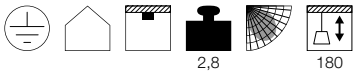
890

E-A++ Reeks  
A++-E

- Basaltsteen & rookglas
- Instelbare hoogte

## Productspecificaties

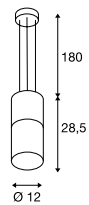
220-240V ~50/60Hz  
Materiaal: basalt / glas



2,8

180

## Maattekening



## Aanbevolen lichtbron

LED E27 7,1W 330°  
2700K 806lm EEK=A+  
8kWh/1000h



Art. nr. 1001756 | 23,00 EUR

## Lichtbronspecificaties

Max. 23W.  
Ø: 5,9 cm max. L: 15 cm max.

Uitvoering	Art. nr.	EUR
E27		
■ grijs / bruin	155714	209,00



155714 76



149380 77

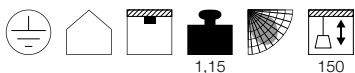
COMMO  
PD, TCR-TSE

B-A++ Reeks A++-E



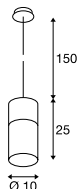
Productspecificaties

230V ~50Hz  
Materiaal: staal / glas



1,15 150

Maattekening



Aanbevolen lichtbron

GX53 7,5W 120°  
3000K 620lm EEK=A+  
8kWh/1000h

Art. nr. 1001220 | 33,00 EUR

LED GX53 7,5W 25°  
3000K 450lm EEK=A  
8kWh/1000h

Art. nr. 550082 | 55,00 EUR

Lichtbronspecificaties

max. 13W TCR-TSE

Uitvoering	Art. nr.	EUR
GX53   TCR-TSE		
■ chroom	149380	85,00

TONGA®  
PD, E14

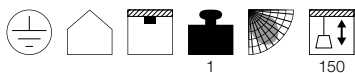
897

E-A++ Reeks A++-E



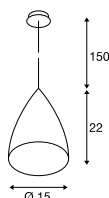
Productspecificaties

220-240V ~50/60Hz  
Materiaal: aluminium / glas



1 150

Maattekening



Aanbevolen lichtbron

E14 3,4W 260°  
3000K 250lm EEK=A+  
4kWh/1000h

Art. nr. 560362 | 6,50 EUR

LED E14 6,5W 280°  
3000K 480lm EEK=A+  
7kWh/1000h

Art. nr. 560372 | 15,00 EUR

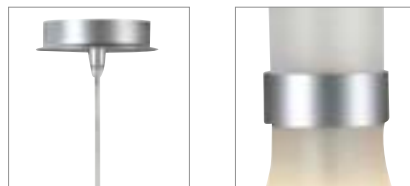
Lichtbronspecificaties

max. 60W C35  
Ø: 5 cm max. L: 13 cm max.

Uitvoering	Art. nr.	EUR
E14   C35		
■ grijs / glanzend melkachtig	133444	110,00

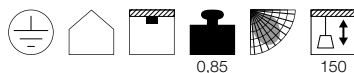
BIBA  
PD, E14

E-A++ Reeks A++-E



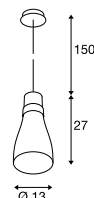
Productspecificaties

230V ~50Hz  
Materiaal: aluminium / glas



0,85 150

Maattekening



Aanbevolen lichtbron


LED E14 6,5W 280°  
3000K 480lm EEK=A+  
7kWh/1000h

Art. nr. 560372 | 15,00 EUR


Lichtbronspecificaties

max. 60W C35  
Ø: 5 cm max. L: 13 cm max.

Uitvoering	Art. nr.	EUR
E14   C35		
■ aluminium / wit	133464	110,00



1003004 79



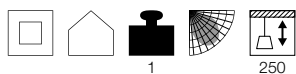
1003003 79

PANTILO 20  
PD, E27

- Verchromde hoogwaardige glazen kap
- Door individuele samenstelling te combineren als hanglamp set

## Productspecificaties

200-240V ~50/60Hz  
Materiaal: glas  
Productafmetingen: Ø: 20 cm H: 21,3 cm



## Opmerking

Kan worden gecombineerd met de accessoires Fitu Mix & Match op pagina 40

PANTILO 28  
PD, E27

- Verchromde hoogwaardige glazen kap
- Door individuele samenstelling te combineren als hanglamp set

## Productspecificaties

200-240V ~50/60Hz  
Materiaal: glas  
Productafmetingen: Ø: 28 cm H: 17,2 cm



## Opmerking

Kan worden gecombineerd met de accessoires Fitu Mix & Match op pagina 40

PANTILO 16  
PD, E27

- Verchromde hoogwaardige glazen kap
- Door individuele samenstelling te combineren als hanglamp set

## Productspecificaties

200-240V ~50/60Hz  
Materiaal: glas  
Productafmetingen: Ø: 16 cm H: 35 cm



## Opmerking

Kan worden gecombineerd met de accessoires Fitu Mix & Match op pagina 40

## Lichtbronspecificaties

Max. 15W.

Uitvoering	Art. nr.	EUR
E27		
■ chroom	1003004	150,00
E27		
■ koper	1003005	150,00

## Lichtbronspecificaties

Max. 15W.

Uitvoering	Art. nr.	EUR
E27		
■ chroom	1003006	175,00
E27		
■ koper	1003007	175,00

## Lichtbronspecificaties

Max. 15W.

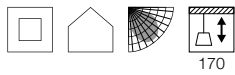
Uitvoering	Art. nr.	EUR
E27		
■ chroom	1003002	180,00
E27		
■ koper	1003003	175,00

SUN / BIG SUN  
PD, E27



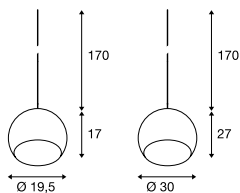
Productspecificaties

230V ~50Hz  
Materiaal: staal / glas



170

Maattekening



Opmerking

Open kabeleinde  
Kan worden gecombineerd met de accessoires  
Fitu Mix & Match op pagina 40

Aanbevolen lichtbron

LED E27 14,5W 200°  
2700K 1521lm EEK=A+  
15kWh/1000h

Art. nr. 560422 | 33,00 EUR



LED E27 7W 280°  
2700K 790lm EEK=A++  
7kWh/1000h

Art. nr. 1002124 | 11,00 EUR



Lichtbronspecificaties

Max. 60W.  
Ø: 7 cm max. L: 17 cm max.

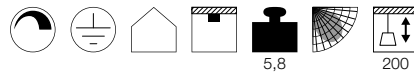
Uitvoering	Art. nr.	EUR
E27   Ø: 19,5 cm   0,73 kg		
■ wit / chroom	1002045	75,00
E27   Ø: 30 cm   1,83 kg		
■ wit / chroom	1002046	140,00

BRENDA  
PD, TRIAC



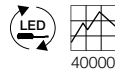
Productspecificaties

220-240V ~50/60Hz | 500mA  
Systeemvermogen: 21W  
Materiaal: aluminium / glas  
Dimbaar: Triac C



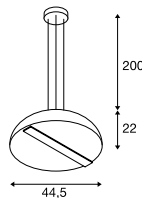
5,8

200



40000

Maattekening



Opmerking

Open kabeleinde  
Kan worden gecombineerd met de accessoires  
Fitu Mix & Match op pagina 40

Aanbevolen lichtbron

LED E27 14,5W 200°  
2700K 1521lm EEK=A+  
15kWh/1000h

Art. nr. 560422 | 33,00 EUR



LED E27 7W 280°  
2700K 790lm EEK=A++  
7kWh/1000h

Art. nr. 1002124 | 11,00 EUR



Lichtbronspecificaties

Max. 24W.  
Ø: Art. nr. 165390 7 cm max.  
Ø: Art. nr. 165410 9,5 cm max.  
Ø: Art. nr. 165400 9,5 cm max.

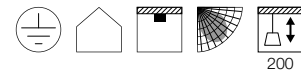
Uitvoering	Art. nr.	EUR
2000lm   3000K   CRI>80		
■ wit / mat grijs	157701	429,00

ROTOBALL 25/40/50  
PD, E27



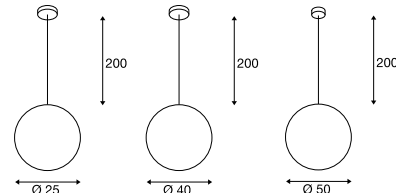
Productspecificaties

230V ~50Hz  
Materiaal: staal / polyethyleen (PE)



200

Maattekening



Opmerking

Open kabeleinde  
Kan worden gecombineerd met de accessoires  
Fitu Mix & Match op pagina 40

Aanbevolen lichtbron

LED E27 14,5W 200°  
2700K 1521lm EEK=A+  
15kWh/1000h

Art. nr. 560422 | 33,00 EUR



LED E27 9,5W 240°  
RGBW 806lm EEK=A+  
10kWh/1000h

Art. nr. 1001917 | 55,00 EUR




Lichtbronspecificaties

Max. 24W.  
Ø: Art. nr. 165390 7 cm max.  
Ø: Art. nr. 165410 9,5 cm max.  
Ø: Art. nr. 165400 9,5 cm max.

Uitvoering	Art. nr.	EUR
E27   Ø: 25 cm   1,25 kg		
■ wit / grijs	165390	140,00
E27   Ø: 40 cm   2,4 kg		
■ wit / grijs	165410	160,00
E27   Ø: 50 cm   3,6 kg		
■ wit / grijs	165400	190,00





**SOPRANA**  
PD, E27



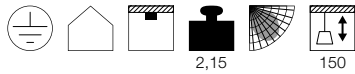
**E-A++** Reeks A++-E



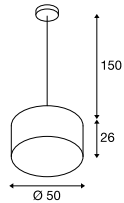
- Instelbare hoogte
- Acrylglasafdekking aan de onderkant van de kap

**Productspecificaties**

230V ~50Hz  
Materiaal: textiel / acryl



**Maattekening**



**Aanbevolen lichtbron**

LED E27 9,1W 240°  
2700K 760lm EEK=A+  
10kWh/1000h

Art. nr. 560402 | 17,00 EUR



LED E27 5W 330°  
2000K 500lm EEK=A+  
5kWh/1000h

Art. nr. 560741 | 28,00 EUR



**Lichtbronspecificaties**

3x max. 60W  
L: 16,5 cm max.

Uitvoering	Art. nr.	EUR
E27		
■ wit	155462	195,00
E27		
■ beige	155463	195,00

**BISHADE**  
PD, E27



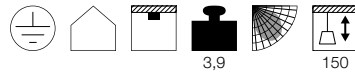
**A-A++** Reeks A++-E



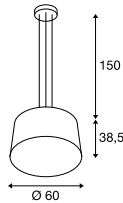
- Dubbele conische lampenkap
- Instelbare hoogte

**Productspecificaties**

230V ~50Hz  
Materiaal: textiel / staal



**Maattekening**



**Aanbevolen lichtbron**

LED E27 9,1W 240°  
2700K 760lm EEK=A+  
10kWh/1000h

Art. nr. 560402 | 17,00 EUR



LED E27 7W 280°  
2200-2700K 830lm EEK=A++  
7kWh/1000h

Art. nr. 1002126 | 19,00 EUR



**Lichtbronspecificaties**

3x max. 23W  
L: 17 cm max.

Uitvoering	Art. nr.	EUR
E27		
■ zwart / transparant	155650	269,00






1002947 83

**ACCANTO**  
PD, E27



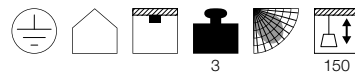
E-A++ Reeks A++-E



- Acrylafdekking aan de onderkant van de kap
- Instelbare hoogte

**Productspecificaties**


220-240V ~50/60Hz  
Materiaal: staal / textiel  
Productafmetingen: L: 80 cm B: 30 cm H: 20 cm



155871 83

**TRIADEM**  
PD, E27

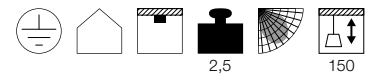
E-A++ Reeks A++-E



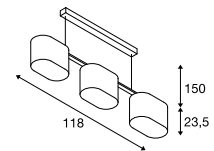
- Instelbare hoogte

**Productspecificaties**

230V ~50Hz  
Materiaal: textiel / staal



**Maattekening**



**Aanbevolen lichtbron**

LED E27 14,5W 200°  
2700K 1521lm EEK=A+  
15kWh/1000h  
Art. nr. 560422 | 33,00 EUR



LED E27 9W 240°  
2700-6500K 806lm EEK=A+  
9kWh/1000h  
Art. nr. 1001916 | 45,00 EUR



**Lichtbronspecificaties**

3x max. 40W  
L: 13 cm max.

Uitvoering	Art. nr.	EUR
E27		
■ zwart / chroom	1002946	249,00
E27		
■ wit / chroom	1002947	249,00

**Aanbevolen lichtbron**

LED E27 14,5W 200°  
2700K 1521lm EEK=A+  
15kWh/1000h  
Art. nr. 560422 | 33,00 EUR



LED E27 9W 240°  
2700-6500K 806lm EEK=A+  
9kWh/1000h  
Art. nr. 1001916 | 45,00 EUR



**Lichtbronspecificaties**


3x max. 60W  
L: 14 cm max.

Uitvoering	Art. nr.	EUR
E27		
■ zwart / chroom	155870	389,00
E27		
■ wit / chroom	155871	389,00

LASSON 10  
PD, E27





E-A++ Reeks A++-E



LASSON 45  
PD, E27



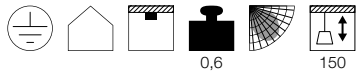
E-A++ Reeks A++-E



- Acrylglasafdekking aan de onderkant van de kap
- Instelbare hoogte

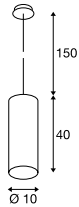
Productspecificaties

230V ~50Hz  
Materiaal: staal / textiel



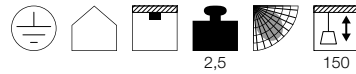
0,6 150

Maattekening



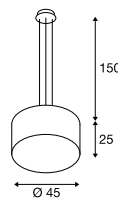
Productspecificaties

230V ~50Hz  
Materiaal: textiel / acryl



2,5 150

Maattekening



Aanbevolen lichtbron

LED E27 9,1W 240°  
2700K 760lm EEK=A+



10kWh/1000h  
Art. nr. 560402 | 17,00 EUR

LED E27 4,5W 280°  
2200-2700K 500lm EEK=A++



5kWh/1000h  
Art. nr. 1002125 | 15,00 EUR

Lichtbronspecificaties

Max. 40W.

Uitvoering	Art. nr.	EUR
E27		
■ zwart	155380	110,00

Aanbevolen lichtbron

LED E27 9,1W 240°  
2700K 760lm EEK=A+



10kWh/1000h  
Art. nr. 560402 | 17,00 EUR

LED E27 7W 280°  
2200-2700K 830lm EEK=A++



7kWh/1000h  
Art. nr. 1002126 | 19,00 EUR

Lichtbronspecificaties

3x max. 60W  
L: 13 cm max.

Uitvoering	Art. nr.	EUR
E27		
■ zwart	155300	219,00



155380 84



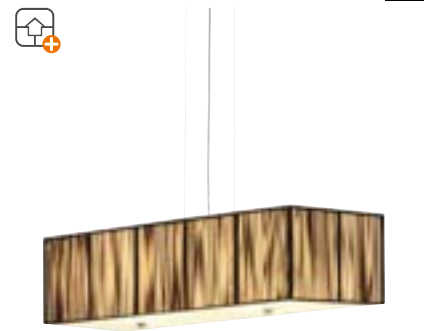
155300 84



155290 85

LASSON 80  
PD, E27

889

E-A++ Reeks  
A++-E

- Glasafdekking aan de onderkant van de kap
- Instelbare hoogte

## Productspecificaties

230V ~50Hz

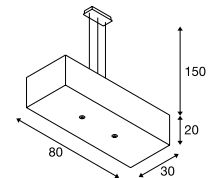
Materiaal: textiel / glas



4,4

150

## Maattekening



## Aanbevolen lichtbron

LED E27 14,5W 200°  
2700K 1521lm EEK=A+  
15kWh/1000h

Art. nr. 560422 | 33,00 EUR

LED E27 9W 240°  
2700-6500K 806lm EEK=A+  
9kWh/1000h

Art. nr. 1001916 | 45,00 EUR



## Lichtbronspecificaties

4x max. 60W







Ø: 8 cm max. L: 18 cm max.

Uitvoering	Art. nr.	EUR
E27		
■ zwart	155290	279,00

# MEDO ARMATURENSERIE.

## PENDEL- OF PLAFONDARMATUREN

	MEDO 30 CL, 1-10V	MEDO 40 CL, 1-10V	MEDO 60 CL, 1-10V	MEDO 90 CL, 1-10V
Voorbeeld				
Lichtbron				
Grootte	Ø: 30 cm	Ø: 40 cm	Ø: 60 cm	Ø: 90 cm
Lichtsterkte	1000lm	2000lm	3500lm	11000lm
UGR	25	25	22	25
Dimbaar	1-10V	1-10V	1-10V	1-10V
Ophangset (excl.)	1,5 m   5 m	1,5 m   5 m	1,5 m   5 m	1,5 m   5 m

	MEDO 30 CL, TRIAC	MEDO 40 CL, TRIAC	
Voorbeeld			
Lichtbron			
Afmeting-Ø	Ø: 30 cm	Ø: 40 cm	
Lichtsterkte	1200lm	2125lm	
UGR	25	25	
Dimbaar	Triac C, Triac L	Triac C, Triac L	
Ophangset (excl.)	1,5 m   5 m	1,5 m   5 m	 <p><b>Deze MEDO-uitvoering</b> wordt gedimd met een TRIAC Dimmer!</p>



		MEDO 60 CL, square, 1-10V	MEDO 60 CL, square, DALI	
Voorbeeld				
Lichtbron				
Grootte		B   L: 60 cm	B   L: 60 cm	
Lichtsterkte		3300 lm	3300 lm	
UGR		22	22	
Dimbaar		1-10V	Dali	
Ophangset (excl.)		1,5 m   5 m	1,5 m   5 m	

		MEDO RING 60 PD, 1-10V	MEDO RING 90 PD, 1-10V	MEDO RING 60 PD, DALI
Voorbeeld				
Lichtbron				
Grootte		Ø: 60 cm	Ø: 90 cm	Ø: 60 cm
Lichtsterkte		2000lm	3945lm	2000lm
UGR		–	–	22
Dimbaar		1-10V	1-10V	Dali
Ophangset		niet nodig, (incl.) – echte pendelarmatuur	niet nodig, (incl.) – echte pendelarmatuur	niet nodig, (incl.) – echte pendelarmatuur


# MEDO ARMATURENSERIE.

## PENDEL- OF PLAFONDARMATUREN

	MEDO 30 CORONA CW, TRIAC	MEDO 40 CORONA CW, TRIAC	MEDO 60 CORONA CW, TRIAC	MEDO 90 CORONA CL, TRIAC
Voorbeeld				
Lichtbron				
Grootte	Ø: 30 cm	Ø: 40 cm	Ø: 60 cm	Ø: 90 cm
Lichtsterkte	Down: 1230/1280lm Up: 20lm	Down: 2750/2900lm Up: 50lm	Down: 4350/4750lm Up: 120lm	Down: 9500/10100lm Up: 125lm
UGR	25	25	25	25
Dimbaar	Triac C	Triac C	Triac C	Triac C
Ophangset (excl.)	1,5 m   5 m	1,5 m   5 m	1,5 m   5 m	1,5 m   5 m

	MEDO 30 CORONA CW, DALI	MEDO 40 CORONA CW, DALI	MEDO 60 CORONA CW, DALI	MEDO 90 CORONA CL, DALI
Voorbeeld				
Lichtbron				
Grootte	Ø: 30 cm	Ø: 40 cm	Ø: 60 cm	Ø: 90 cm
Lichtsterkte	Down: 1230/1280lm Up: 20lm	Down: 2750/2900lm Up: 50lm	Down: 4350/4750lm Up: 120lm	Down: 9500/10100lm Up: 125lm
UGR	25	25	25	25
Dimbaar	DALI	DALI	DALI	DALI
Ophangset (excl.)	1,5 m   5 m	1,5 m   5 m	1,5 m   5 m	1,5 m   5 m





**Corona-effect** – Deze MEDO-uitvoeringen beschikken over een homogene, indirecte lichtval naar boven.



**Kleurtemperatuur** – Bij deze MEDO-uitvoeringen kunt u de kleurtemperatuur zelf selecteren. Via de schakelaar aan de achterkant kan een keuze tussen 3000K en 4000K worden geselecteerd.

MEDO 30  
CL, TRIAC

891

A-A++

Reeks  
A++-ELED  
INSIDE

135250 90



135120 92

- Met additioneel verkrijgbare accessoires om te vormen tot pendelarmatuur

135020 90

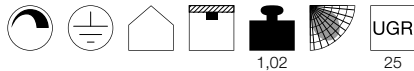
## Productspecificaties

220-240V ~50/60Hz | 350mA

Systeemvermogen: 16W

Materiaal: aluminium / polymethylmethacrylaat (PMMA)

Dimbaar: Triac C, Triac L



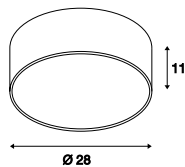
1,02

25



20000 105°

## Maattekening



## Opmerking


Excl. ophangset

## Aanbevolen accessoires

■ Ophangset 1,5m		
Art. nr. 135250	38,00 EUR	
□ Ophangset 1,5m		
Art. nr. 135251	38,00 EUR	
■ Ophangset 1,5m		
Art. nr. 135254	38,00 EUR	
□ Ophangset 5m		
Art. nr. 1001950	85,00 EUR	
■ Ophangset 5m		
Art. nr. 1001951	85,00 EUR	
■ Ophangset 5m		
Art. nr. 1001952	85,00 EUR	

Uitvoering	Art. nr.	EUR
1200lm   3000K   CRI>80		
■ zwart	135020	229,00
1200lm   3000K   CRI>80		
□ wit	135021	229,00
1200lm   3000K   CRI>80		
■ grijs	135024	229,00
1200lm   3000K   CRI>80		
■ rood	135026	229,00





135126 92

135026 90

135076 91

MEDO 40  
CL, TRIACA-A++ Reeks  
A++-ELED  
INSIDE

- Met additioneel verkrijgbare accessoires om te vormen tot pendelarmatuur

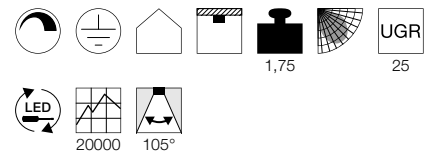
## Productspecificaties

220-240V ~50/60Hz | 700mA

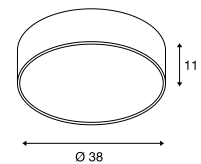
Systeemvermogen: 31W

Materiaal: aluminium / polymethylmethacrylaat (PMMA)

Dimbaar: Triac C, Triac L



## Maattekening



## Opmerking

Excl. ophangset

## Aanbevolen accessoires

■ Ophangset 1,5m		
Art. nr. 135250	38,00 EUR	
□ Ophangset 1,5m		
Art. nr. 135251	38,00 EUR	
■ Ophangset 1,5m		
Art. nr. 135254	38,00 EUR	
□ Ophangset 5m		
Art. nr. 1001950	85,00 EUR	
■ Ophangset 5m		
Art. nr. 1001951	85,00 EUR	
■ Ophangset 5m		
Art. nr. 1001952	85,00 EUR	

Uitvoering	Art. nr.	EUR
2125lm   3000K   CRI>80		
■ zwart	135070	269,00
2125lm   3000K   CRI>80		
□ wit	135071	269,00
2125lm   3000K   CRI>80		
■ grijs	135074	269,00
2125lm   3000K   CRI>80		
■ rood	135076	269,00

MEDO 30  
CL, 1-10V



A-A++ Reeks A++-E



• Met additioneel verkrijgbare accessoires om te vormen tot pendelarmatuur

MEDO 40  
CL, 1-10V



A-A++ Reeks A++-E



• Met additioneel verkrijgbare accessoires om te vormen tot pendelarmatuur

MEDO 60  
CL, 1-10V



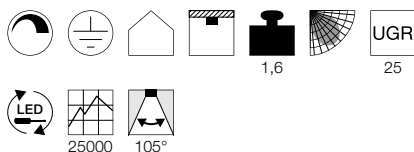
A-A++ Reeks A++-E



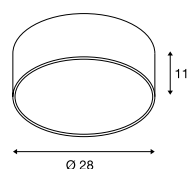
• Met additioneel verkrijgbare accessoires om te vormen tot pendelarmatuur

Productspecificaties

220-240V ~50/60Hz | 350mA  
Systeemvermogen: 15W  
Materiaal: aluminium / polymethylmethacrylaat (PMMA)  
Dimbaar: 1-10V



Maattekening



Opmerking

Excl. ophangset

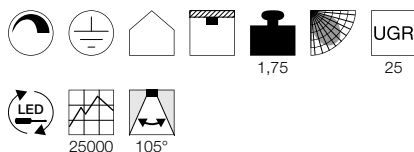
Aanbevolen accessoires

■ Ophangset 1,5m	Art. nr. 135250	38,00 EUR	
□ Ophangset 1,5m	Art. nr. 135251	38,00 EUR	
■ Ophangset 1,5m	Art. nr. 135254	38,00 EUR	
□ Ophangset 5m	Art. nr. 1001950	85,00 EUR	
■ Ophangset 5m	Art. nr. 1001951	85,00 EUR	
■ Ophangset 5m	Art. nr. 1001952	85,00 EUR	

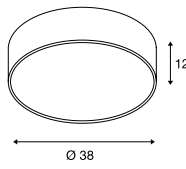
Uitvoering	Art. nr.	EUR
1000lm   3000K   CRI>80		
■ zwart	1000855	229,00
1000lm   3000K   CRI>80		
□ wit	1000856	229,00
1000lm   3000K   CRI>80		
■ grijs	1000857	229,00

Productspecificaties

120-240V ~50/60Hz | 700mA  
Systeemvermogen: 29W  
Materiaal: aluminium / polymethylmethacrylaat (PMMA)  
Dimbaar: 1-10V



Maattekening



Opmerking

Excl. ophangset

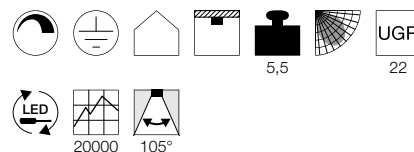
Aanbevolen accessoires

■ Ophangset 1,5m	Art. nr. 135250	38,00 EUR	
□ Ophangset 1,5m	Art. nr. 135251	38,00 EUR	
■ Ophangset 1,5m	Art. nr. 135254	38,00 EUR	
□ Ophangset 5m	Art. nr. 1001950	85,00 EUR	
■ Ophangset 5m	Art. nr. 1001951	85,00 EUR	
■ Ophangset 5m	Art. nr. 1001952	85,00 EUR	

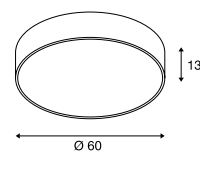
Uitvoering	Art. nr.	EUR
2000lm   3000K   CRI>80		
■ zwart	1000864	269,00
2000lm   3000K   CRI>80		
□ wit	1000865	269,00
2000lm   3000K   CRI>80		
■ grijs	1000866	269,00

Productspecificaties

100-240V ~50/60Hz | 1000mA  
Systeemvermogen: 40W  
Materiaal: aluminium / polymethylmethacrylaat (PMMA)  
Dimbaar: 1-10V



Maattekening



Opmerking

Excl. ophangset

Aanbevolen accessoires

■ Ophangset 1,5m	Art. nr. 135250	38,00 EUR	
□ Ophangset 1,5m	Art. nr. 135251	38,00 EUR	
■ Ophangset 1,5m	Art. nr. 135254	38,00 EUR	
□ 1-10V-dimmen	Art. nr. 470505	11,00 EUR	
□ Ophangset 5m	Art. nr. 1001950	85,00 EUR	
■ Ophangset 5m	Art. nr. 1001951	85,00 EUR	
■ Ophangset 5m	Art. nr. 1001952	85,00 EUR	

Uitvoering	Art. nr.	EUR
3500lm   3000K   CRI>80		
■ zwart	135120	479,00
3500lm   3000K   CRI>80		
□ wit	135121	479,00
3500lm   3000K   CRI>80		
■ grijs	135124	479,00
3500lm   3000K   CRI>80		
■ rood	135126	479,00



135250 93

135170 93

MEDO 90  
CL, 1-10V

891

**A-A++** Reeks  
A++-E

**LED**  
INSIDE


- Met additioneel verkrijgbare accessoires om te vormen tot pendelarmatuur

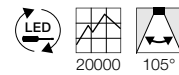
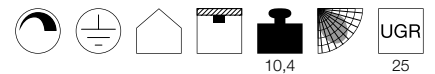
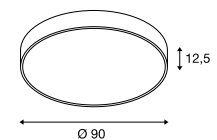
**Productspecificaties**

220-240V ~50/60Hz | 2900mA

Systeemvermogen: 119W

Materiaal: aluminium / polymethylmethacrylaat (PMMA)

Dimbaar: 1-10V


**Maattekening**

**Opmerking**

Excl. ophangset

**Aanbevolen accessoires**

■ Ophangset 1,5m		
Art. nr. 135250	38,00 EUR	
□ Ophangset 1,5m		
Art. nr. 135251	38,00 EUR	
■ Ophangset 1,5m		
Art. nr. 135254	38,00 EUR	
□ 1-10V-dimmen		
Art. nr. 470505	11,00 EUR	
□ Ophangset 5m		
Art. nr. 1001950	85,00 EUR	
■ Ophangset 5m		
Art. nr. 1001951	85,00 EUR	
■ Ophangset 5m		
Art. nr. 1001952	85,00 EUR	

Uitvoering	Art. nr.	EUR
11000lm   3000K   CRI>80		
■ zwart	135170	999,00
11000lm   3000K   CRI>80		
□ wit	135171	999,00
11000lm   3000K   CRI>80		
■ grijs	135174	999,00
11000lm   3000K   CRI>80		
■ rood	135176	999,00

MEDO 30 CORONA  
CW, TRIAC

891

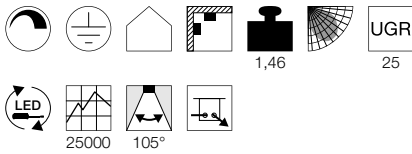
A-A++

Reeks  
A++-ELED  
INSIDE

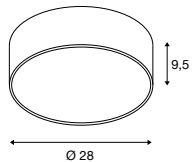
- Met corona-effect
- Kleurtemperatuur (3000K/ 4000K) instelbaar via de schakelaar.
- Met additioneel verkrijgbare accessoires om te vormen tot pendelarmatuur

## Productspecificaties

220-240V ~50/60Hz | 350mA  
 Systeemvermogen: 15W  
 Materiaal: aluminium / polycarbonaat (PC)  
 Dimbaar: Triac C



## Maattekening




## Opmerking

Excl. ophangset

## Aanbevolen accessoires

■ Ophangset 1,5m		
Art. nr. 135250	38,00 EUR	
□ Ophangset 1,5m		
Art. nr. 135251	38,00 EUR	
■ Ophangset 1,5m		
Art. nr. 135254	38,00 EUR	
□ Ophangset 5m		
Art. nr. 1001950	85,00 EUR	
■ Ophangset 5m		
Art. nr. 1001951	85,00 EUR	
■ Ophangset 5m		
Art. nr. 1001952	85,00 EUR	

Uitvoering	Art. nr.	EUR
Down: 1230/1280lm   3000/4000K   CRI>80 Up: 20lm   3000/4000K   CRI>80		
■ zwart	1001877	249,00
Down: 1230/1280lm   3000/4000K   CRI>80 Up: 20lm   3000/4000K   CRI>80		
□ wit	1001881	249,00
Down: 1230/1280lm   3000/4000K   CRI>80 Up: 20lm   3000/4000K   CRI>80		
■ grijs	1001882	249,00



135250 95

1001878 95

MEDO 40 CORONA  
CW, TRIAC

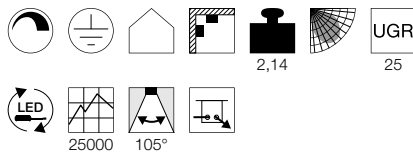
A-A++ Reeks  
A++-E



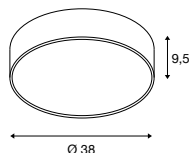
- Met corona-effect
- Kleurtemperatuur (3000K/ 4000K) instelbaar via de schakelaar.
- Met additioneel verkrijgbare accessoires om te vormen tot pendelarmatuur

## Productspecificaties

220-240V ~50/60Hz | 700mA  
Systeemvermogen: 30W  
Materiaal: aluminium / polycarbonaat (PC)  
Dimbaar: Triac C



## Maattekening



## Opmerking

Excl. ophangset

## Aanbevolen accessoires

■ Ophangset 1,5m	Art. nr. 135250	38,00 EUR	
□ Ophangset 1,5m	Art. nr. 135251	38,00 EUR	
■ Ophangset 1,5m	Art. nr. 135254	38,00 EUR	
□ Ophangset 5m	Art. nr. 1001950	85,00 EUR	
■ Ophangset 5m	Art. nr. 1001951	85,00 EUR	
■ Ophangset 5m	Art. nr. 1001952	85,00 EUR	

Uitvoering	Art. nr.	EUR
Down: 2750/2900lm   3000/4000K   CRI>80 Up: 50lm   3000/4000K   CRI>80	1001883	279,00
■ zwart	1001883	279,00
Down: 2750/2900lm   3000/4000K   CRI>80 Up: 50lm   3000/4000K   CRI>80	1001884	279,00
□ wit	1001884	279,00
Down: 2750/2900lm   3000/4000K   CRI>80 Up: 50lm   3000/4000K   CRI>80	1001885	279,00
■ grijs	1001885	279,00

MEDO 60 CORONA  
CW, TRIAC

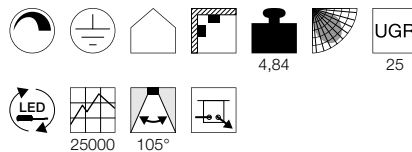
A-A++ Reeks  
A++-E



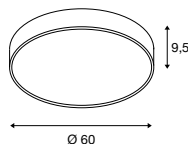
- Met corona-effect
- Kleurtemperatuur (3000K/ 4000K) instelbaar via de schakelaar.
- Met additioneel verkrijgbare accessoires om te vormen tot pendelarmatuur

## Productspecificaties

220-240V ~50/60Hz | 1050mA  
Systeemvermogen: 40W  
Materiaal: aluminium / polycarbonaat (PC)  
Dimbaar: Triac C



## Maattekening



## Opmerking

Excl. ophangset

## Aanbevolen accessoires

■ Ophangset 1,5m	Art. nr. 135250	38,00 EUR	
□ Ophangset 1,5m	Art. nr. 135251	38,00 EUR	
■ Ophangset 1,5m	Art. nr. 135254	38,00 EUR	
□ Ophangset 5m	Art. nr. 1001950	85,00 EUR	
■ Ophangset 5m	Art. nr. 1001951	85,00 EUR	
■ Ophangset 5m	Art. nr. 1001952	85,00 EUR	

Uitvoering	Art. nr.	EUR
Down: 4350/4750lm   3000/4000K   CRI>80 Up: 120lm   3000/4000K   CRI>80	1001886	529,00
■ zwart	1001886	529,00
Down: 4350/4750lm   3000/4000K   CRI>80 Up: 120lm   3000/4000K   CRI>80	1001887	529,00
□ wit	1001887	529,00
Down: 4350/4750lm   3000/4000K   CRI>80 Up: 120lm   3000/4000K   CRI>80	1001888	529,00
■ grijs	1001888	529,00

MEDO 90 CORONA  
CL, TRIAC

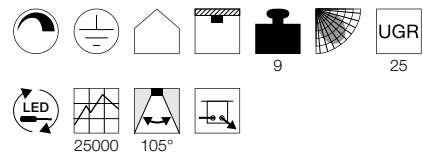
A-A++ Reeks  
A++-E



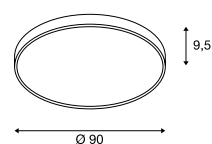
- Met corona-effect
- Kleurtemperatuur (3000K/ 4000K) instelbaar via de schakelaar.
- Met additioneel verkrijgbare accessoires om te vormen tot pendelarmatuur

## Productspecificaties

220-240V ~50/60Hz | 1050mA  
Systeemvermogen: 78W  
Materiaal: aluminium / polycarbonaat (PC)  
Dimbaar: Triac C



## Maattekening



## Opmerking

Excl. ophangset

## Aanbevolen accessoires

■ Ophangset 1,5m	Art. nr. 135250	38,00 EUR	
□ Ophangset 1,5m	Art. nr. 135251	38,00 EUR	
■ Ophangset 1,5m	Art. nr. 135254	38,00 EUR	
□ Ophangset 5m	Art. nr. 1001950	85,00 EUR	
■ Ophangset 5m	Art. nr. 1001951	85,00 EUR	
■ Ophangset 5m	Art. nr. 1001952	85,00 EUR	

Uitvoering	Art. nr.	EUR
Down: 9500/10100lm   3000/4000K   CRI>80 Up: 125lm   3000/4000K   CRI>80	1001878	1.049,00
■ zwart	1001878	1.049,00
Down: 9500/10100lm   3000/4000K   CRI>80 Up: 125lm   3000/4000K   CRI>80	1001879	1.049,00
□ wit	1001879	1.049,00
Down: 9500/10100lm   3000/4000K   CRI>80 Up: 125lm   3000/4000K   CRI>80	1001880	1.049,00
■ grijs	1001880	1.049,00

MEDO 30 CORONA  
CW, DALI



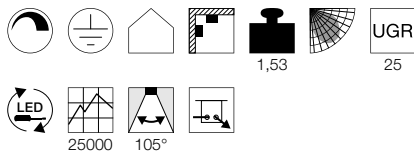
A-A++ Reeks A+-E



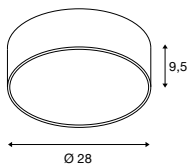
- Met corona-effect
- Kleurtemperatuur (3000K/ 4000K) instelbaar via de schakelaar.
- Met additioneel verkrijgbare accessoires om te vormen tot pendelarmatuur

Productspecificaties

220-240V ~50/60Hz | 350mA  
Systeemvermogen: 15W  
Materiaal: aluminium / polycarbonaat (PC)  
Dimbaar: DALI



Maattekening



Opmerking

Excl. ophangset

Aanbevolen accessoires

■ Ophangset 1,5m	Art. nr. 135250	38,00 EUR	
□ Ophangset 1,5m	Art. nr. 135251	38,00 EUR	
■ Ophangset 1,5m	Art. nr. 135254	38,00 EUR	
□ Ophangset 5m	Art. nr. 1001950	85,00 EUR	
■ Ophangset 5m	Art. nr. 1001951	85,00 EUR	
■ Ophangset 5m	Art. nr. 1001952	85,00 EUR	

Uitvoering	Art. nr.	EUR
Down: 1230/1280lm   3000/4000K   CRI>80 Up: 20lm   3000/4000K   CRI>80	■ zwart	1001889 279,00
Down: 1230/1280lm   3000/4000K   CRI>80 Up: 20lm   3000/4000K   CRI>80	□ wit	1001893 279,00
Down: 1230/1280lm   3000/4000K   CRI>80 Up: 20lm   3000/4000K   CRI>80	■ grijs	1001894 279,00

MEDO 40 CORONA  
CW, DALI



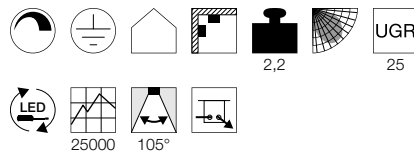
A-A++ Reeks A+-E



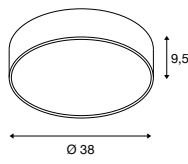
- Met corona-effect
- Kleurtemperatuur (3000K/ 4000K) instelbaar via de schakelaar.
- Met additioneel verkrijgbare accessoires om te vormen tot pendelarmatuur

Productspecificaties

220-240V ~50/60Hz | 700mA  
Systeemvermogen: 30W  
Materiaal: aluminium / polycarbonaat (PC)  
Dimbaar: DALI



Maattekening



Opmerking

Excl. ophangset

Aanbevolen accessoires

■ Ophangset 1,5m	Art. nr. 135250	38,00 EUR	
□ Ophangset 1,5m	Art. nr. 135251	38,00 EUR	
■ Ophangset 1,5m	Art. nr. 135254	38,00 EUR	
□ Ophangset 5m	Art. nr. 1001950	85,00 EUR	
■ Ophangset 5m	Art. nr. 1001951	85,00 EUR	
■ Ophangset 5m	Art. nr. 1001952	85,00 EUR	

Uitvoering	Art. nr.	EUR
Down: 2750/2900lm   3000/4000K   CRI>80 Up: 50lm   3000/4000K   CRI>80	■ zwart	1001895 369,00
Down: 2750/2900lm   3000/4000K   CRI>80 Up: 50lm   3000/4000K   CRI>80	□ wit	1001896 369,00
Down: 2750/2900lm   3000/4000K   CRI>80 Up: 50lm   3000/4000K   CRI>80	■ grijs	1001897 369,00

MEDO 60 CORONA  
CW, DALI



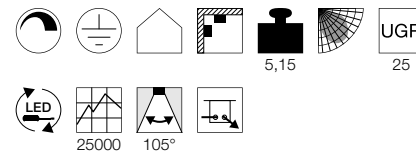
A-A++ Reeks A+-E



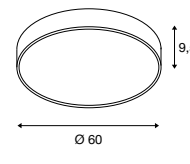
- Met corona-effect
- Kleurtemperatuur (3000K/ 4000K) instelbaar via de schakelaar.
- Met additioneel verkrijgbare accessoires om te vormen tot pendelarmatuur

Productspecificaties

220-240V ~50/60Hz | 1000mA  
Systeemvermogen: 40W  
Materiaal: aluminium / polycarbonaat (PC)  
Dimbaar: DALI



Maattekening



Opmerking

Excl. ophangset

Aanbevolen accessoires

■ Ophangset 1,5m	Art. nr. 135250	38,00 EUR	
□ Ophangset 1,5m	Art. nr. 135251	38,00 EUR	
■ Ophangset 1,5m	Art. nr. 135254	38,00 EUR	
□ Ophangset 5m	Art. nr. 1001950	85,00 EUR	
■ Ophangset 5m	Art. nr. 1001951	85,00 EUR	
■ Ophangset 5m	Art. nr. 1001952	85,00 EUR	


Uitvoering	Art. nr.	EUR
Down: 4350/4750lm   3000/4000K   CRI>80 Up: 120lm   3000/4000K   CRI>80	■ zwart	1001898 569,00
Down: 4350/4750lm   3000/4000K   CRI>80 Up: 120lm   3000/4000K   CRI>80	□ wit	1001900 569,00
Down: 4350/4750lm   3000/4000K   CRI>80 Up: 120lm   3000/4000K   CRI>80	■ grijs	1001899 569,00





135250 96

1001898 96

MEDO 90 CORONA  
CL, DALIA-A++ Reeks  
A++-ELED  
INSIDENEW  
VARIANT

- Met corona-effect
- Kleurtemperatuur (3000K/ 4000K) instelbaar via de schakelaar.
- Met additioneel verkrijgbare accessoires om te vormen tot pendelarmatuur

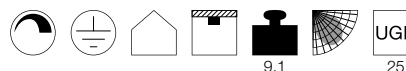
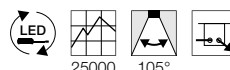
## Productspecificaties

220-240V ~50/60Hz | 1000mA

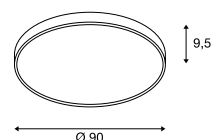
Systeemvermogen: 78W

Materiaal: aluminium / polycarbonaat (PC)

Dimbaar: Dali

UGR  
25

## Maattekening



## Opmerking

Excl. ophangset

## Aanbevolen accessoires

■ Ophangset 1,5m		
Art. nr. 135250	38,00 EUR	
□ Ophangset 1,5m		
Art. nr. 135251	38,00 EUR	
■ Ophangset 1,5m		
Art. nr. 135254	38,00 EUR	
□ Ophangset 5m		
Art. nr. 1001950	85,00 EUR	
■ Ophangset 5m		
Art. nr. 1001951	85,00 EUR	
■ Ophangset 5m		
Art. nr. 1001952	85,00 EUR	

Uitvoering	Art. nr.	EUR
Down: 9500/10100lm   3000/4000K   CRI>80 Up: 125lm   3000/4000K   CRI>80		
■ zwart	1001890	1.290,00
Down: 9500/10100lm   3000/4000K   CRI>80 Up: 125lm   3000/4000K   CRI>80		
□ wit	1001891	1.290,00
Down: 9500/10100lm   3000/4000K   CRI>80 Up: 125lm   3000/4000K   CRI>80		
■ grijs	1001892	1.290,00

**MEDO 60**  
 CL, square, 1-10V


891

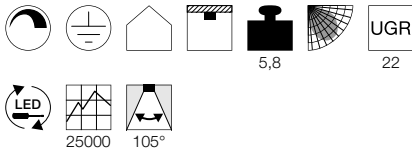
**A-A++**

 Reeks  
 A++-E

**LED**  
 INSIDE

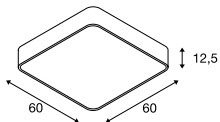

- Met additioneel verkrijgbare accessoires om te vormen tot pendelarmatuur

**Productspecificaties**

 100-240V ~50/60Hz | 1000mA  
 Systeemvermogen: 39W  
 Materiaal: aluminium / acryl  
 Dimbaar: 1-10V


5,8

22


**Maattekening**

**Opmerking**


Excl. ophangset

**Aanbevolen accessoires**

■ Ophangset 1,5m	
<b>Art. nr. 135250   38,00 EUR</b>	
□ Ophangset 1,5m	
<b>Art. nr. 135251   38,00 EUR</b>	
■ Ophangset 1,5m	
<b>Art. nr. 135254   38,00 EUR</b>	
□ 1-10V-dimmen	
<b>Art. nr. 470505   11,00 EUR</b>	
□ Ophangset 5m	
<b>Art. nr. 1001950   85,00 EUR</b>	
■ Ophangset 5m	
<b>Art. nr. 1001951   85,00 EUR</b>	
■ Ophangset 5m	
<b>Art. nr. 1001952   85,00 EUR</b>	

Uitvoering	Art. nr.	EUR
3300lm   3000K   CRI>80		
■ zwart	<b>1000725</b>	<b>479,00</b>
3300lm   3000K   CRI>80		
□ wit	<b>1000726</b>	<b>479,00</b>
3300lm   3000K   CRI>80		
■ grijs	<b>1000727</b>	<b>479,00</b>

**1000726 98**




1002882 99

MEDO 60  
CL, square, DALI

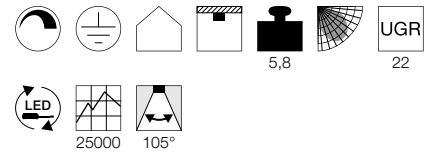
A-A++

Reeks  
A++-ELED  
INSIDENEW  
VARIANT

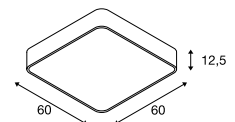
- Met additioneel verkrijgbare accessoires om te vormen tot pendelarmatuur

#### Productspecificaties

100-277V ~50/60Hz | 1000mA  
Systeemvermogen: 39W  
Materiaal: aluminium / acryl  
Dimbaar: Dali



#### Maattekening



#### Opmerking

Excl. ophangset

#### Aanbevolen accessoires

■ Ophangset 1,5m	Art. nr. 135250	38,00 EUR	
□ Ophangset 1,5m	Art. nr. 135251	38,00 EUR	
■ Ophangset 1,5m	Art. nr. 135254	38,00 EUR	
□ Ophangset 5m	Art. nr. 1001950	85,00 EUR	
■ Ophangset 5m	Art. nr. 1001951	85,00 EUR	
■ Ophangset 5m	Art. nr. 1001952	85,00 EUR	

Uitvoering	Art. nr.	EUR
3300lm   3000K   CRI>80		
□ wit	1002882	509,00

MEDO RING 60  
PD,1-10V



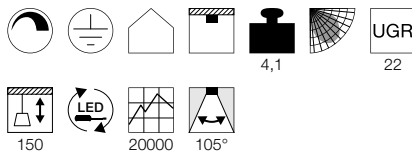
A-A++ Reeks A++-E



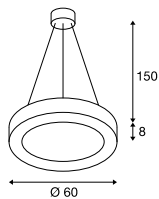
- Instelbare hoogte

Productspecificaties

120-240V ~50/60Hz | 700mA  
Systeemvermogen: 35W  
Materiaal: aluminium / polymethylmethacrylaat (PMMA)  
Dimbaar: 1-10V



Maattekening



Aanbevolen accessoires


1-10V-dimmen  
Art. nr. 470505 | 11,00 EUR

Uitvoering	Art. nr.	EUR
2000lm   3000K   CRI>80		
■ zwart	133840	599,00
2095lm   3000K   CRI>80		
□ wit	133841	599,00

MEDO RING 90  
PD,1-10V



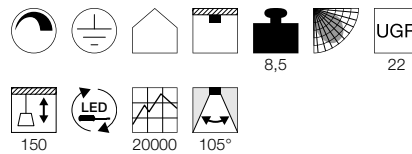
A-A++ Reeks A++-E



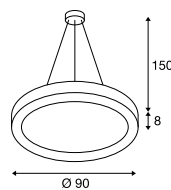
- Instelbare hoogte

Productspecificaties

100-240V ~50/60Hz | 1200mA  
Systeemvermogen: 58W  
Materiaal: aluminium / polymethylmethacrylaat (PMMA)  
Dimbaar: 1-10V



Maattekening



Aanbevolen accessoires

1-10V-dimmen  
Art. nr. 470505 | 11,00 EUR

Uitvoering	Art. nr.	EUR
3945lm   3000K   CRI>80		
■ zwart	133850	749,00
4185lm   3000K   CRI>80		
□ wit	133851	749,00



133841

100



133850

100



1002890 101

MEDO RING 60  
PD, DALI

891

A-A++ Reeks  
A++-ELED  
INSIDENEW  
VARIANT

- Instelbare hoogte

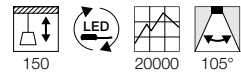
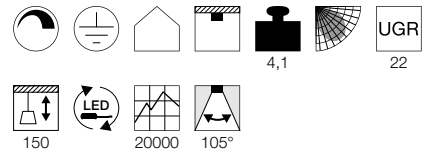
## Productspecificaties

220-240V ~50/60Hz | 700mA


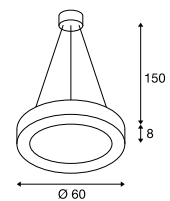
Systeemvermogen: 34W

Materiaal: aluminium / polymethylmethacrylaat (PMMA)

Dimbaar: Dali




## Maattekening



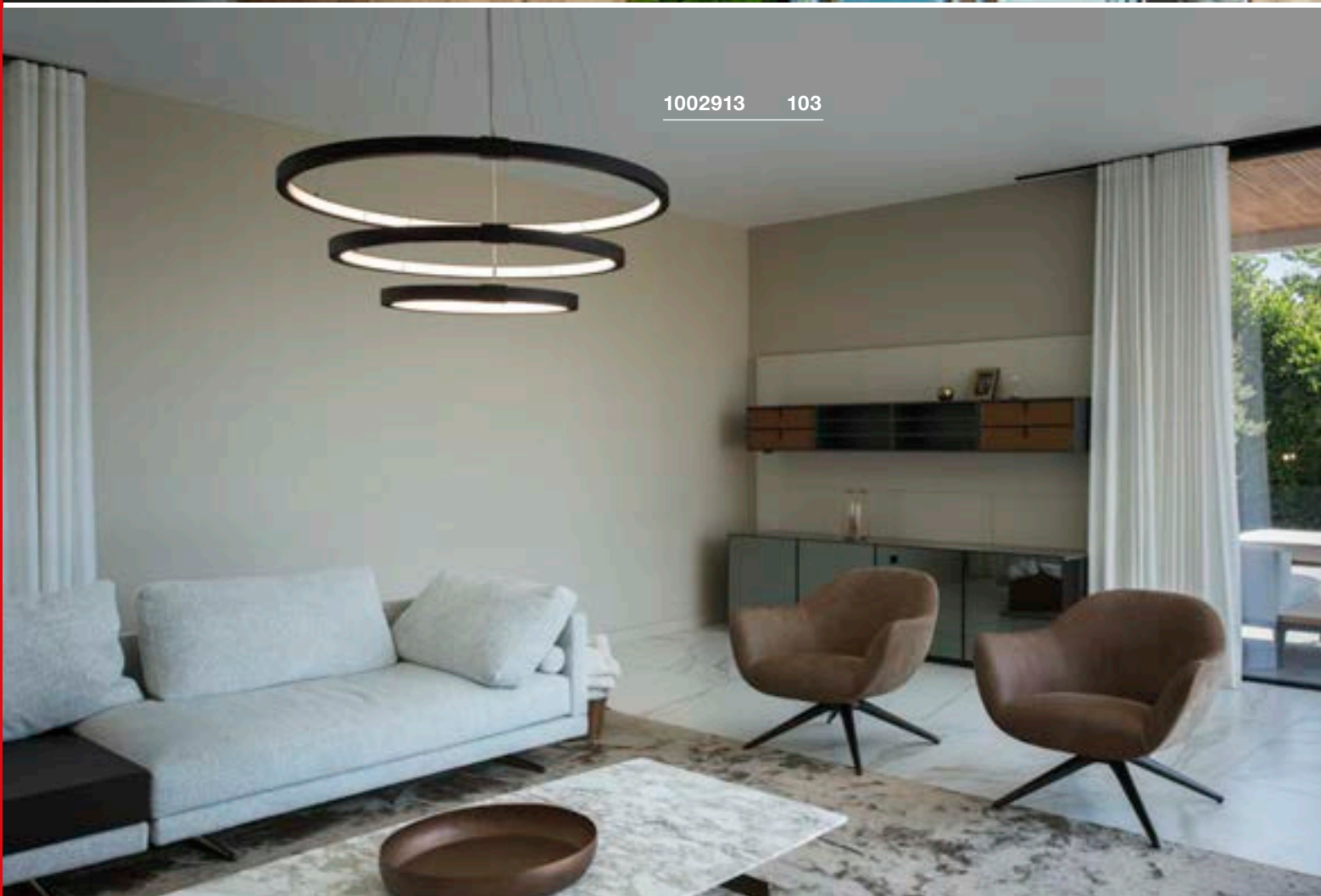
133840 100

Uitvoering	Art. nr.	EUR
2000lm   3000K   CRI>80		
■ zwart	1002890	629,00
2095lm   3000K   CRI>80		
□ wit	1002891	629,00

1002913 103



1002913 103



ONE TRIPLE  
PD, DALI

892

A-A++ Reeks A++-E

LED INSIDE

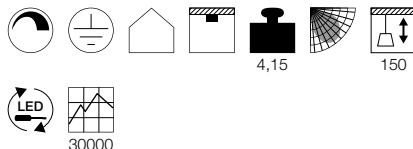
NEW



- Instelbare hoogte
- Lichtkleur schakelbaar

Productspecificaties

220-240V 0/~50/60Hz | 1700mA  
Systeemvermogen: 65W  
Materiaal: aluminium / staal  
Dimbaar: Dali  
Productafmetingen: Ø: 80 cm L: 150 cm



Uitvoering	Art. nr.	EUR
3900/4200lm   3000/4000K   CRI>80		
■ mat zwart	1002913	1.049,00
3900/4200lm   3000/4000K   CRI>80		
□ mat wit	1002914	1.049,00

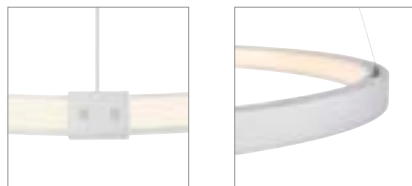
ONE 60  
PD, DALI

892

A-A++ Reeks A++-E

LED INSIDE

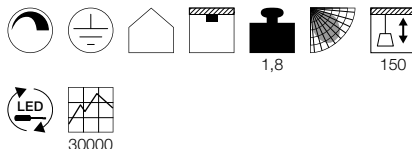
NEW



- Instelbare hoogte
- Lichtkleur schakelbaar

Productspecificaties

220-240V ~50/60Hz | 600mA  
Systeemvermogen: 25W  
Materiaal: aluminium / staal  
Dimbaar: Dali  
Productafmetingen: Ø: 60 cm L: 150 cm



Uitvoering	Art. nr.	EUR
1400/1500lm   3000/4000K   CRI>80		
■ mat zwart	1002909	359,00
1400/1500lm   3000/4000K   CRI>80		
□ mat wit	1002910	359,00


ONE 80  
PD, DALI

892

A-A++ Reeks A++-E

LED INSIDE

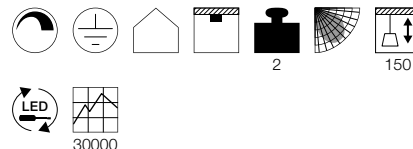
NEW



- Instelbare hoogte
- Lichtkleur schakelbaar

Productspecificaties

220-240V ~50/60Hz | 800mA  
Systeemvermogen: 35W  
Materiaal: aluminium / staal  
Dimbaar: Dali  
Productafmetingen: Ø: 80 cm L: 150 cm



Uitvoering	Art. nr.	EUR
2000/2200lm   3000/4000K   CRI>80		
■ mat zwart	1002911	409,00
2000/2200lm   3000/4000K   CRI>80		
□ mat wit	1002912	409,00

## PANEL 60 PD, 1-10V



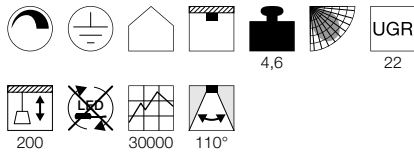
LED  
INSIDE



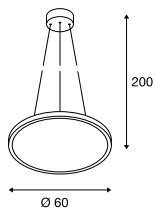
- Instelbare hoogte

### Productspecificaties

100-240V ~50/60Hz | 1000mA  
Systeemvermogen: 42W  
Materiaal: aluminium / polymethylmethacrylaat (PMMA)  
Dimbaar: 1-10V



### Maattekening



### Aanbevolen accessoires

1-10V-dimmen

Art. nr. 470505 | 11,00 EUR



Uitvoering	Art. nr.	EUR
2850lm   2700K   CRI>80		
<input type="checkbox"/> wit	1001343	279,00
3150lm   3000K   CRI>80		
<input type="checkbox"/> wit	1001344	279,00
3350lm   4000K   CRI>80		
<input type="checkbox"/> wit	1001345	279,00
2850lm   2700K   CRI>80		
<input checked="" type="checkbox"/> grijs	1001346	279,00
3150lm   3000K   CRI>80		
<input checked="" type="checkbox"/> grijs	1001347	279,00
3350lm   4000K   CRI>80		
<input checked="" type="checkbox"/> grijs	1001348	279,00

1001344 104







1003047 105


## PANEL 60

PD, round, DALI

A-A++ Reeks A++-E

LED INSIDE

NEW VARIANT



- Instelbare hoogte

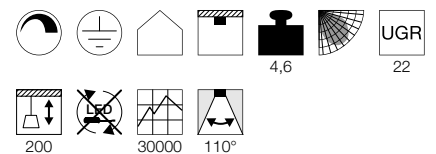
### Productspecificaties

100-277V ~50/60Hz | 1000mA

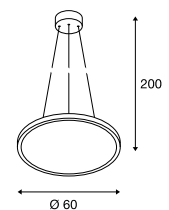
Systeemvermogen: 42W

Materiaal: aluminium / polymethylmethacrylaat (PMMA)

Dimbaar: Dali



### Maattekening



Uitvoering	Art. nr.	EUR
3150lm   3000K   CRI>80		
□ wit	1003044	289,00
3350lm   4000K   CRI>80		
□ wit	1003045	289,00
3150lm   3000K   CRI>80		
■ grijs	1003046	289,00
3350lm   4000K   CRI>80		
■ grijs	1003047	289,00

1001447 107

## I-PENDANT PRO

PD, 1195x295mm, UGR<22, 1-10V

A-A++ Reeks  
A++-E

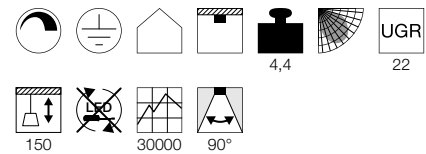
LED  
INSIDE



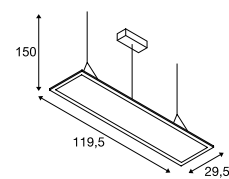
- UGR <22
- Instelbare hoogte

### Productspecificaties

100-240V ~50/60Hz | 1000mA  
 Systeemvermogen: 42W  
 Materiaal: aluminium / acryl  
 Dimbaar: 1-10V



### Maattekening

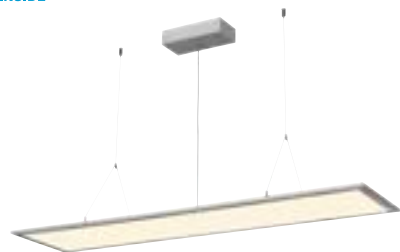



### Aanbevolen accessoires

1-10V-dimmen  
 Art. nr. 470505 | 11,00 EUR

Uitvoering	Art. nr.	EUR
3300lm   3000K   CRI>80		
<input type="checkbox"/> wit	158853	199,00
3600lm   4000K   CRI>80		
<input type="checkbox"/> wit	158854	199,00

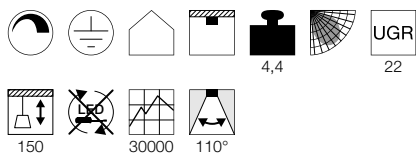
I-PENDANT PRO  
PD, 1195x295 mm, 1-10V



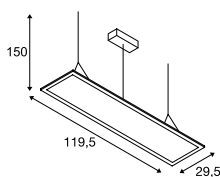
- Instelbare hoogte

Productspecificaties

100-240V ~50/60Hz | 1000mA  
Systeemvermogen: 42W  
Materiaal: aluminium / acryl  
Dimbaar: 1-10V



Maattekening




Aanbevolen accessoires

1-10V-dimmen  
Art. nr. 470505 | 11,00 EUR

Uitvoering	Art. nr.	EUR
3100lm   3000K   CRI>80		
<input type="checkbox"/> mat wit	158723	199,00
3550lm   4000K   CRI>80		
<input type="checkbox"/> mat wit	158724	199,00
3100lm   3000K   CRI>80		
<input checked="" type="checkbox"/> grijs	158733	199,00
3550lm   4000K   CRI>80		
<input checked="" type="checkbox"/> grijs	158734	199,00

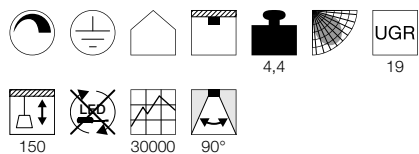
I-PENDANT PRO  
PD, 1195x295mm, UGR<19, 1-10V



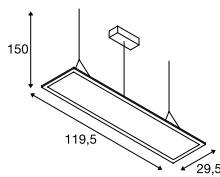
- Instelbare hoogte
- Vermindering van de schittering dankzij UGR <19
- Geschikt voor beeldschermwerkplekken

Productspecificaties

100-240V ~50/60Hz | 1000mA  
Systeemvermogen: 42W  
Materiaal: aluminium / polymethylmethacrylaat (PMMA)  
Dimbaar: 1-10V



Maattekening






Aanbevolen accessoires

1-10V-dimmen  
Art. nr. 470505 | 11,00 EUR

Uitvoering	Art. nr.	EUR
3750lm   3000K   CRI>80		
<input type="checkbox"/> wit	1001447	299,00
3800lm   4000K   CRI>80		
<input type="checkbox"/> wit	1001448	299,00
3750lm   3000K   CRI>80		
<input checked="" type="checkbox"/> grijs	1001647	299,00
3800lm   4000K   CRI>80		
<input checked="" type="checkbox"/> grijs	1001648	299,00

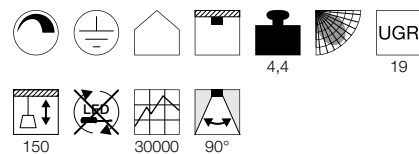
I-PENDANT PRO  
PD, 1195x295 mm, DALI



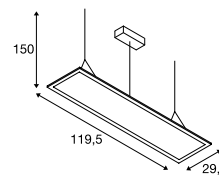
- Instelbare hoogte
- Geschikt voor beeldschermwerkplekken conform EN 12464-1
- UGR<19

Productspecificaties

100-277V ~50/60Hz | 1000mA  
Systeemvermogen: 42W  
Materiaal: aluminium / polymethylmethacrylaat (PMMA)  
Dimbaar: Dali



Maattekening




Aanbevolen accessoires

1-10V-dimmen  
Art. nr. 470505 | 11,00 EUR

Uitvoering	Art. nr.	EUR
3750lm   3000K   CRI>80		
<input type="checkbox"/> wit	1003048	329,00
3800lm   4000K   CRI>80		
<input type="checkbox"/> wit	1003049	329,00
3750lm   3000K   CRI>80		
<input checked="" type="checkbox"/> grijs	1003050	329,00
3800lm   4000K   CRI>80		
<input checked="" type="checkbox"/> grijs	1003051	329,00

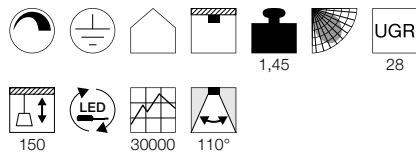
## HANG UP 120 PD, TRIAC



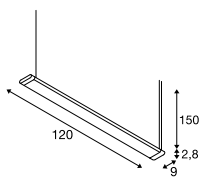
- Instelbare hoogte

### Productspecificaties

220-240V ~50/60Hz | 250mA  
 Systeemvermogen: 41W  
 Materiaal: aluminium / kunststof  
 Dimbaar: Triac C



### Maattekening




### Opmerking

Excl. rozet  
 Open kabeleinde

### Aanbevolen accessoires

■ Plafondrozet	Art. nr. 210060	28,00 EUR	
□ Plafondrozet	Art. nr. 210061	28,00 EUR	
■ Plafondrozet	Art. nr. 210064	28,00 EUR	

Uitvoering	Art. nr.	EUR
4000lm   3000K   CRI>80		
■ zwart	160900	180,00
4000lm   3000K   CRI>80		
□ wit	160901	180,00
4000lm   3000K   CRI>80		
■ grijs	160904	180,00






160904

108




# LAMPEN – HIGHLIGHTS.

## ONS PERFECTE LICHT VOOR UW WERKPLEK.



GLENOS® 1 m | 2 m | 112



Q-LINE® PD, single | 113




Q-LINE® PD, DALI single | 113



1001306 113



GLENOS  
PD, 1 m, 1-10V

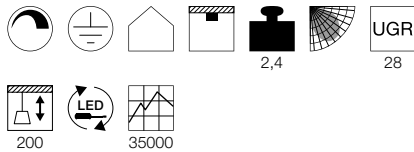


GLENOS  
PD, 2m, 1-10V



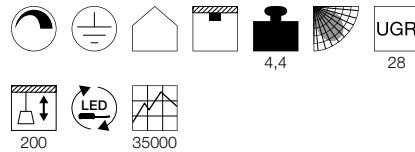
Productspecificaties

220-240V ~50/60Hz | 1000mA  
Systeemvermogen: 43W  
Materiaal: aluminium / kunststof  
Dimbaar: 1-10V

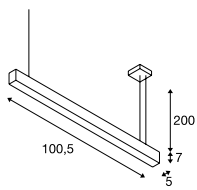


Productspecificaties

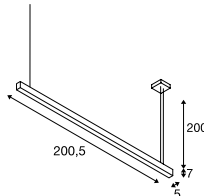
220-240V ~50/60Hz | 1000mA  
Systeemvermogen: 85W  
Materiaal: aluminium / kunststof  
Dimbaar: 1-10V



Maattekening




Maattekening



Uitvoering	Art. nr.	EUR
2850lm   3000K   CRI>80		
■ mat zwart	1001400	349,00
2850lm   3000K   CRI>80		
□ mat wit	1001401	349,00
2850lm   3000K   CRI>80		
■ zilver	1001402	369,00
3300lm   4000K   CRI>80		
■ mat zwart	1001403	349,00
3300lm   4000K   CRI>80		
□ mat wit	1001404	349,00
3300lm   4000K   CRI>80		
■ zilver	1001405	369,00

Uitvoering	Art. nr.	EUR
5700lm   3000K   CRI>80		
■ mat zwart	1001406	479,00
5700lm   3000K   CRI>80		
□ mat wit	1001407	479,00
5700lm   3000K   CRI>80		
■ zilver	1001408	499,00
6600lm   4000K   CRI>80		
■ mat zwart	1001409	479,00
6600lm   4000K   CRI>80		
□ mat wit	1001410	479,00
6600lm   4000K   CRI>80		
■ zilver	1001411	499,00



1001403 112



1001403 112






1001306 113



Q-LINE®  
PD, single



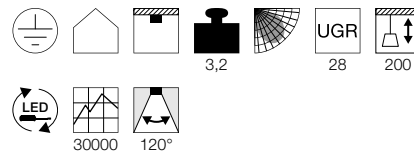
A-A++ Reeks  
A++-E



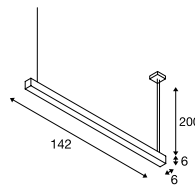
- Instelbare hoogte

Productspecificaties

220-240V ~50/60Hz | 700mA  
Systeemvermogen: 45,8W  
Materiaal: aluminium / acryl



Maattekening




Q-LINE®  
PD, DALI, single



A-A++ Reeks  
A++-E



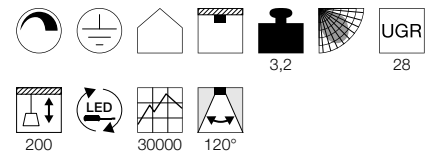
LED  
INSIDE



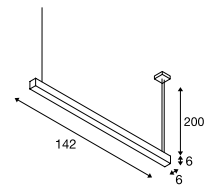
- Instelbare hoogte

Productspecificaties

220-240V ~50/60Hz | 350mA-1050mA  
Systeemvermogen: 47W  
Materiaal: aluminium / acryl  
Dimbaar: Dali, switch



Maattekening



Uitvoering	Art. nr.	EUR
3700lm   3000K   CRI>80		
■ zwart	1001306	419,00
□ wit	1001307	419,00
3700lm   3000K   CRI>80		
■ grijs	1001308	419,00

Uitvoering	Art. nr.	EUR
3700lm   3000K   CRI>80		
■ zwart	1001309	499,00
□ wit	1001310	499,00
3700lm   3000K   CRI>80		
■ grijs	1001312	499,00

**Q-LINE®**  
PD, 1m, BAP, TRIAC



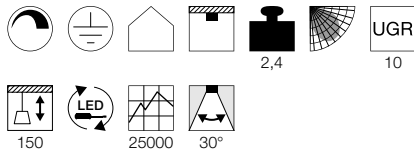
**A-A++** Reeks A++-E



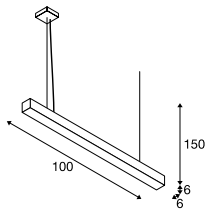
- Premium led met CRI>90
- Instelbare hoogte

**Productspecificaties**

220-240V ~50/60Hz | 900mA  
Systeemvermogen: 45W  
Materiaal: aluminium / kunststof  
Dimbaar: Triac L



**Maattekening**



**Q-LINE®**  
PD, 2m, BAP, TRIAC



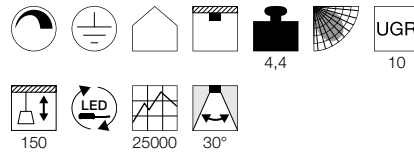
**A-A++** Reeks A++-E



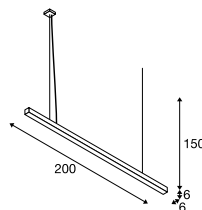
- Premium led met CRI>90
- Instelbare hoogte

**Productspecificaties**

220-240V ~50/60Hz | 900mA  
Systeemvermogen: 85W  
Materiaal: aluminium / kunststof  
Dimbaar: Triac L



**Maattekening**





1000926 114



1000934 114

Uitvoering	Art. nr.	EUR
2100lm   3000K   CRI>90		
□ wit	<b>1000926</b>	<b>419,00</b>
2100lm   3000K   CRI>90		
■ zwart	<b>1000927</b>	<b>419,00</b>
2100lm   3000K   CRI>90		
■ grijs	<b>1000928</b>	<b>419,00</b>
2300lm   4000K   CRI>90		
□ wit	<b>1000932</b>	<b>419,00</b>
2300lm   4000K   CRI>90		
■ zwart	<b>1000933</b>	<b>419,00</b>
2300lm   4000K   CRI>90		
■ grijs	<b>1000934</b>	<b>419,00</b>


Uitvoering	Art. nr.	EUR
4200lm   3000K   CRI>90		
□ wit	<b>1000929</b>	<b>629,00</b>
4200lm   3000K   CRI>90		
■ zwart	<b>1000930</b>	<b>629,00</b>
4200lm   3000K   CRI>90		
■ grijs	<b>1000931</b>	<b>629,00</b>
4600lm   4000K   CRI>90		
□ wit	<b>1000935</b>	<b>629,00</b>
4600lm   4000K   CRI>90		
■ zwart	<b>1000936</b>	<b>629,00</b>
4600lm   4000K   CRI>90		
■ grijs	<b>1000937</b>	<b>629,00</b>



OPEN GRILL  
PD, Single Twist



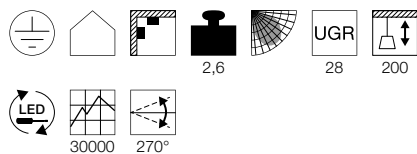
A-A++ Reeks  
A++-E



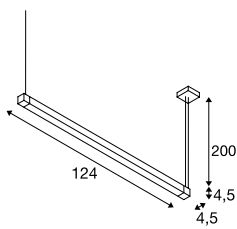
- Instelbare hoogte

Productspecificaties

220-240V ~50/60Hz | 700mA  
Systeemvermogen: 38W  
Materiaal: aluminium / acryl




Maattekening



OPEN GRILL  
PD, Double Twist



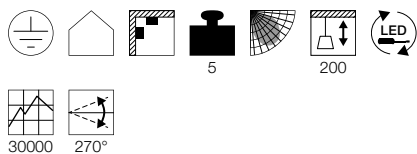
A-A++ Reeks  
A++-E




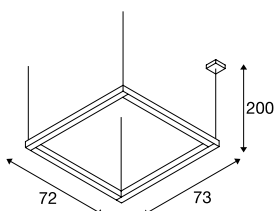
- Instelbare hoogte

Productspecificaties


220-240V ~50/60Hz | 1050mA  
Systeemvermogen: 54W  
Materiaal: aluminium / acryl



Maattekening



1001295 116



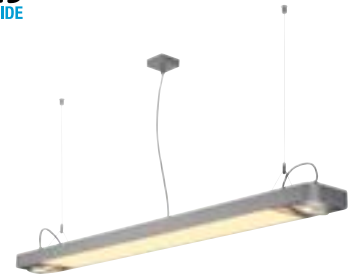
1001297 116

Uitvoering	Art. nr.	EUR
3160lm   3000K   CRI>80		
■ zwart	1001297	359,00
2500lm   3000K   CRI>80		
□ wit	157671	359,00

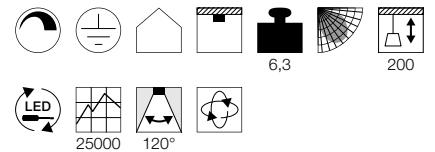
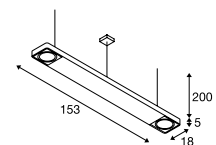
Uitvoering	Art. nr.	EUR
4500lm   3000K   CRI>80		
■ zwart	1001295	479,00
4500lm   3000K   CRI>80		
□ wit	1001296	479,00



159140 117

AIXLIGHT® 150  
PD, R2 Office, TRIAC 883E-A++ Reeks  
A++-ELED  
INSIDE**Productspecificaties**

220-240V ~50/60Hz | 700mA  
 Systeemvermogen: 35W  
 Materiaal: aluminium / staal  
 Dimbaar: Triac C, Triac L

**Maattekening****Aanbevolen lichtbron**

GU10 7,9W 40°  
 4000K 760lm EEK=A+  
 8kWh/1000h

Art. nr. 560734 | 23,00 EUR



LED GU10 13W 140°  
 4000K 1100lm EEK=A+  
 13kWh/1000h

Art. nr. 1001245 | 85,00 EUR

**Lichtbronspecificaties**


2x max. 75W QPAR111

Uitvoering	Art. nr.	EUR
GU10   QPAR111 4100lm   4000K   CRI>80		
■ zwart	159140	529,00
GU10   QPAR111 4100lm   4000K   CRI>80		
□ wit	159141	529,00
GU10   QPAR111 4100lm   4000K   CRI>80		
■ grijs / mat transparant	159144	529,00

**AIXLIGHT®**  
PD, R2, double, QPAR111



E-A++ Reeks A++-E



**AIXLIGHT®**  
PD, R2, quad, QPAR111




E-A++ Reeks A++-E



**AIXLIGHT®**  
PD, R2, quad, QPAR111

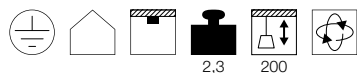


E-A++ Reeks A++-E



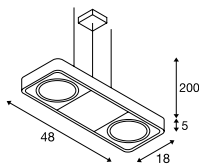
**Productspecificaties**

230V ~50Hz  
Materiaal: aluminium



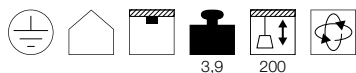
2,3 200

**Maattekening**



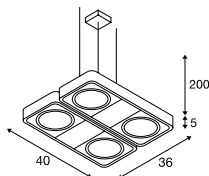
**Productspecificaties**

230V ~50Hz  
Materiaal: aluminium



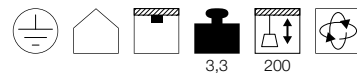
3,9 200

**Maattekening**



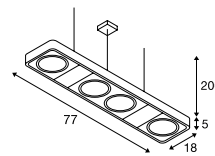
**Productspecificaties**

230V ~50Hz  
Materiaal: aluminium



3,3 200

**Maattekening**



**Aanbevolen lichtbron**

LED GU10 17,5W 140°  
2700K 750lm EEC=A  
18kWh/1000h  
Art. nr. 570532 | 100,00 EUR



LED GU10 13W 30°  
4000K 1300lm EEC=A+  
13kWh/1000h  
Art. nr. 1001243 | 85,00 EUR



**Aanbevolen lichtbron**

LED GU10 6,5W 38°  
2700K 390lm EEC=A+  
7kWh/1000h  
Art. nr. 551882 | 45,00 EUR



LED GU10 10W 38°  
3000K 630lm EEC=A+  
10kWh/1000h  
Art. nr. 1001029 | 50,00 EUR



**Aanbevolen lichtbron**

LED GU10 7W 40°  
3000K 730lm EEC=A+  
8kWh/1000h  
Art. nr. 1001572 | 23,00 EUR



LED GU10 9W 40°  
2700-6500K 765lm EEC=A+  
9kWh/1000h  
Art. nr. 1001921 | 55,00 EUR



**Lichtbronspecificaties**

2x max. 75W QPAR111

**Lichtbronspecificaties**

4x max. 75W QPAR111

**Lichtbronspecificaties**

4x max. 75W QPAR111

Uitvoering	Art. nr.	EUR
GU10   QPAR111		
■ zwart	159210	229,00
GU10   QPAR111		
□ wit	159211	229,00
GU10   QPAR111		
■ grijs	159214	229,00

Uitvoering	Art. nr.	EUR
GU10   QPAR111		
■ zwart	159230	379,00
GU10   QPAR111		
□ wit	159231	379,00
GU10   QPAR111		
■ grijs	159234	379,00

Uitvoering	Art. nr.	EUR
GU10   QPAR111		
■ zwart	159220	379,00
GU10   QPAR111		
□ wit	159221	379,00
GU10   QPAR111		
■ grijs	159224	379,00



159230 118



1000412 119

LYNAH  
PD, quad
 890

A-A++

Reeks  
A++-ELED  
INSIDE

- Lampenmodules cardanisch draaibaar. 180° kantelbaar.

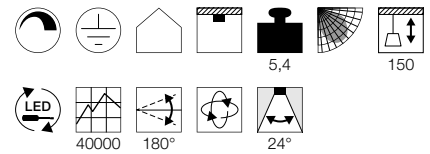
## Productspecificaties

220-240V ~50/60Hz | 350mA

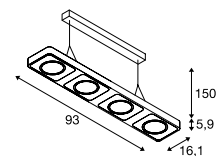
Systeemvermogen: 56W

Materiaal: aluminium / polycarbonaat (PC)

Dimbaar: Triac C



## Maattekening





Uitvoering	Art. nr.	EUR
3800lm   3000K   CRI>80		
■ zwart	1000412	519,00
3800lm   3000K   CRI>80		
□ wit	1000413	519,00

WORKLIGHT  
PD, DALI

898

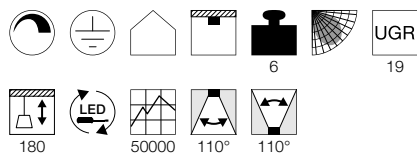
A-A++

Reeks  
A++-ENEW  
VARIANT

- Instelbare hoogte
- Direct en indirect licht

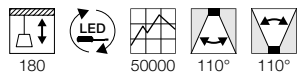
## Productspecificaties

220-240V ~50/60Hz | 226mA  
 Systeemvermogen: 49W  
 Materiaal: aluminium / acryl  
 Dimbaar: Dali



6

19



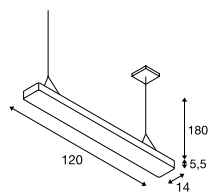
180

50000


110°

110°


## Maattekening



1002838 120



1002850 121



## Uitvoering Art. nr. EUR

Direct: 3600lm | 3000K | CRI&gt;80

Indirect: 1800lm | 3000K | CRI&gt;80

 wit **1002838** 699,00

Direct: 3600lm | 3000K | CRI&gt;80

Indirect: 1800lm | 3000K | CRI&gt;80

 antraciet **1002839** 699,00




**WORKLIGHT PLUS**  
PD, DALI



A-A++ Reeks A++-E

LED INSIDE

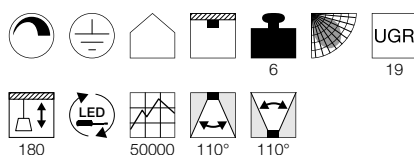
NEW VARIANT



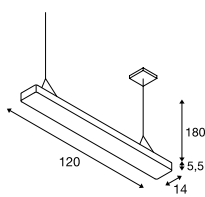
- Slimme aanwezigheidscontrole en lichtsensoren
- Direct en indirect licht

**Productspecificaties**

220-240V ~50/60Hz | 226mA  
Systeemvermogen: 48W  
Materiaal: aluminium / acryl  
Dimbaar: Dali



**Maattekening**



Uitvoering	Art. nr.	EUR
Direct: 3600lm   3000K   CRI>80 Indirect: 1920lm   3000K   CRI>80		
□ wit	1002849	999,00
Direct: 3600lm   3000K   CRI>80 Indirect: 1920lm   3000K   CRI>80		
■ antraciet	1002850	999,00



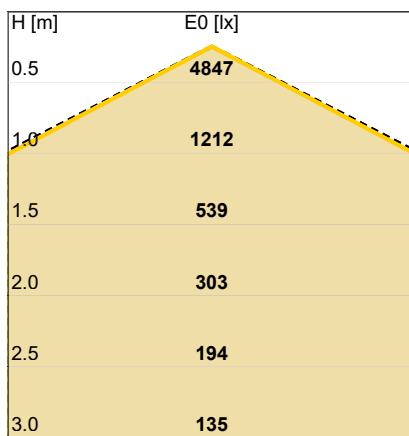
**SLIMME WERKPLEKLAMP VOOR HET MODERNE KANTOOR**

Energie-efficiënt en duurzaam

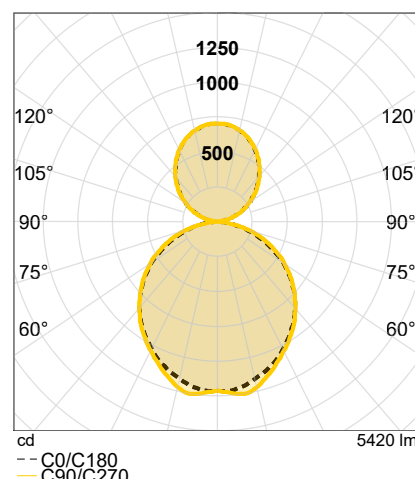
Onze WORKLIGHT PLUS PD, DALI pendelarmaturen voor beeldschermwerkplekken (UGR ≤19) overtuigen met een heldere vorm en zijn voorzien van de meest moderne techniek en krachtige LED's van Philips, met een levensduur van 50.000 uur. Door het voorzien van een slimme lichtbesturing wordt het potentieel aan energiebesparingen geoptimaliseerd. Dankzij de geïntegreerde aanwezigheidscontrole schakelt het licht afhankelijk van een beweging automatisch aan en uit en door de daglichtsensor wordt de lichtstroom geregeld. Op deze manier wordt een gelijkblijvend lichtniveau op de werkplek gegarandeerd. Nog een highlight is de mogelijkheid om het Background Level in te stellen (10%-70% lichtstroom), die het comfort nog verder verhoogt. De combinatie van directe en indirecte lichtafgifte zorgt voor een brede en gelijkmatige verlichting.

individuele instelling voor open kantoren met de programmeerbare IR-afstandsbediening mogelijk (tot max. 50 lampen). Gemakkelijk ombouwen met de WORKLIGHT PLUS PD, DALI pendelarmatuur na de verbouwing van het kantoor – geen probleem. Dankzij de mogelijkheid van de draadloze besturing en programmering (Wireless DALI) kan de mobiele werkpleklamp gemakkelijk in het gebouw worden geïntegreerd, zonder complexe bekabeling. De pendelarmatuur is reeds voorzien van de pendelophanging en een plafondrozet. De WORKLIGHT-familie is een productfamilie en is ook verkrijgbaar als staande armatuur.

Daarnaast is een groepering van de lampen en de




-- C0/C180 (half-peak divergence: 110.4°)  
— C90/C270 (half-peak divergence: 109.6°)



1002196 123

1002193 123






1002193 123

**ALMINO**  
PD, double, UGR<19



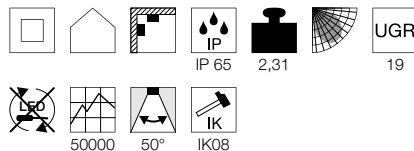
A-A++ Reeks A++-E



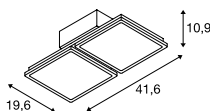
- Bij uitstek geschikt voor industriële omgevingen, magazijnen en logistiek
- Efficiënte vloerverlichting met begrensde directe schittering, UGR<19
- Uiterst resistente behuizing

**Productspecificaties**

220-240V ~50/60Hz | 600mA  
Systeemvermogen: 95W  
Materiaal: staal / polycarbonaat (PC)



**Maattekening**



**Opmerking**

Kantelbereik (bij gebruik met 1002197): 0-180°

**Aanbevolen accessoires**

- Ophangset 3m  
Art. nr. 1002196 | 45,00 EUR
- Montagebeugel  
Art. nr. 1002197 | 16,50 EUR

Uitvoering	Art. nr.	EUR
12000lm   4000K   CRI>80 ■ grijs / wit	1002193	339,00

**ALMINO**  
PD, quad, UGR<19



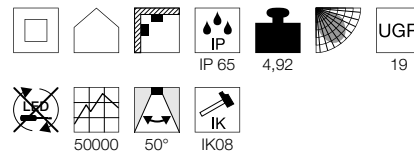
A-A++ Reeks A++-E



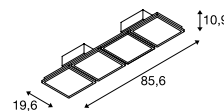
- Bij uitstek geschikt voor industriële omgevingen, magazijnen en logistiek
- Efficiënte vloerverlichting met begrensde directe schittering, UGR<19
- Uiterst resistente behuizing

**Productspecificaties**

220-240V ~50/60Hz | 1200mA  
Systeemvermogen: 190W  
Materiaal: staal / polycarbonaat (PC)



**Maattekening**



**Aanbevolen accessoires**

- Ophangset 3m  
Art. nr. 1002196 | 45,00 EUR
- Montagebeugel  
Art. nr. 1002197 | 16,50 EUR

Uitvoering	Art. nr.	EUR
24000lm   4000K   CRI>80 ■ grijs / wit	1002194	559,00

SUPROS 78  
PD

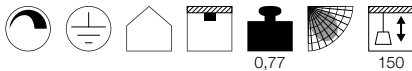
897

A-A++ Reeks  
A++-E

133121 124

## Productspecificaties

220-240V ~50/60Hz | 250mA  
 Systeemvermogen: 12W  
 Materiaal: aluminium  
 Dimbaar: Triac C, Triac L



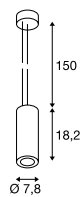
0,77

150



25000 60°

## Maattekening



## Aanbevolen accessoires

Lens 20°  
 Art. nr. 116302 | 3,30 EUR

Lens 40°  
 Art. nr. 116304 | 3,30 EUR

Uitvoering	Art. nr.	EUR
700lm   3000K   CRI>80		
■ zwart	133120	150,00
700lm   3000K   CRI>80		
□ wit	133121	150,00



133101 125



133100 125

SUPROS PD

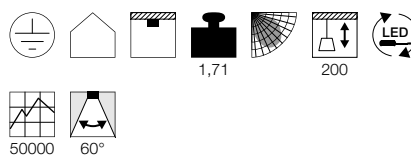


A-A++ Reeks A++-E

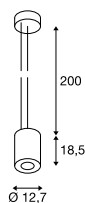


Productspecificaties

220-240V ~50/60Hz | 750mA  
 Systemvermogen: 31W  
 Materiaal: aluminium



Maattekening



Aanbevolen accessoires

- Reflector 20°  
**Art. nr. 114102 | 10,50 EUR**
- Reflector 40°  
**Art. nr. 114104 | 10,50 EUR**

Uitvoering	Art. nr.	EUR
2600lm   3000K   CRI>80		
■ zwart	<b>133100</b>	<b>249,00</b>
2600lm   3000K   CRI>80		
□ wit	<b>133101</b>	<b>249,00</b>
2850lm   4000K   CRI>80		
■ zwart	<b>133110</b>	<b>249,00</b>
2850lm   4000K   CRI>80		
□ wit	<b>133111</b>	<b>249,00</b>

SUPROS PD

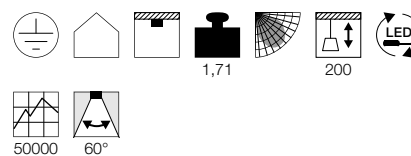


A-A++ Reeks A++-E

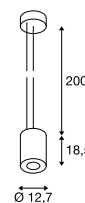


Productspecificaties

220-240V ~50/60Hz | 950mA  
 Systemvermogen: 36W  
 Materiaal: aluminium



Maattekening



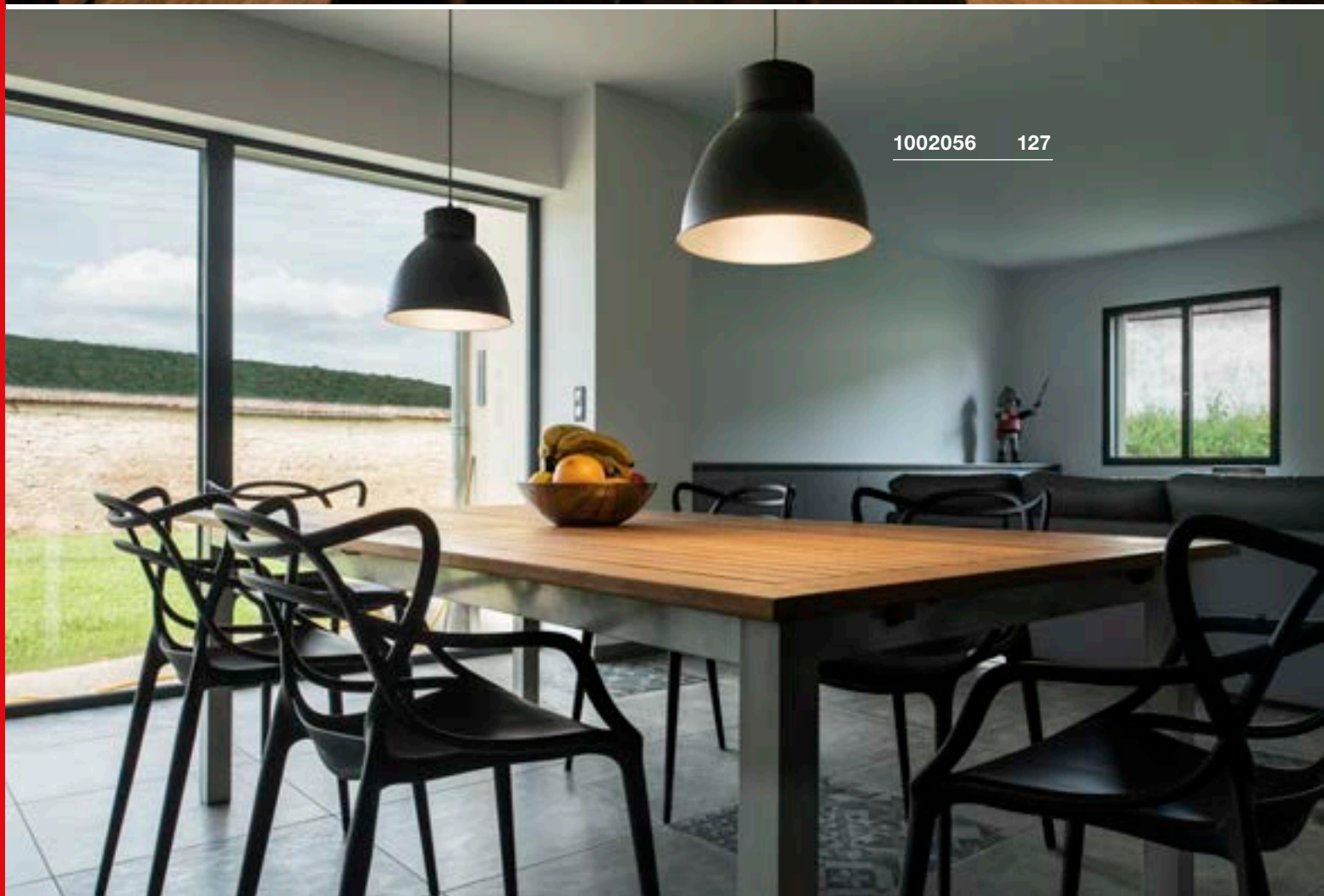
Aanbevolen accessoires

- Reflector 20°  
**Art. nr. 114102 | 10,50 EUR**
- Reflector 40°  
**Art. nr. 114104 | 10,50 EUR**

Uitvoering	Art. nr.	EUR
3100lm   3000K   CRI>80		
■ zwart	<b>133140</b>	<b>255,00</b>
3100lm   3000K   CRI>80		
□ wit	<b>133141</b>	<b>255,00</b>
3300lm   4000K   CRI>80		
■ zwart	<b>133150</b>	<b>255,00</b>
3300lm   4000K   CRI>80		
□ wit	<b>133151</b>	<b>255,00</b>



1000259 127



1002056 127

## PARA DOME PD, E27



## PARA DOME E27



## PARA DOME E27

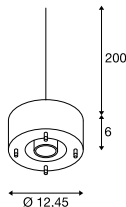


### Productspecificaties

230V ~50Hz  
Materiaal: aluminium



### Maattekening



### Opmerking

Open kabeleinde

### Aanbevolen lichtbron

LED E27 14,5W 200°  
2700K 1521lm EEK=A+  
15kWh/1000h

Art. nr. 560422 | 33,00 EUR



LED E27 17W 45°  
3000K 1430lm EEK=A+  
17kWh/1000h

Art. nr. 560473 | 67,00 EUR



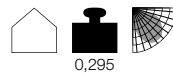
### Lichtbronspecificaties

Max. 150W.

Uitvoering	Art. nr.	EUR
E27		
■ zwart	1002053	67,00
E27		
□ wit	1002054	67,00
E27		
■ grijs	1002055	67,00

### Productspecificaties

Materiaal: aluminium  
Productafmetingen: Ø: 30,8 cm H: 20,6 cm



### Productspecificaties

Materiaal: polycarbonaat (PC)  
Productafmetingen: Ø: 31,5 cm H: 20,5 cm



Uitvoering	Art. nr.	EUR
■ zwart	1002056	85,00
□ wit	1002057	85,00
■ grijs	1002058	85,00

Uitvoering	Art. nr.	EUR
□ transparant	1002059	85,00

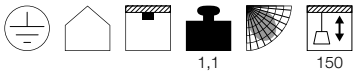
## PARA 380 PD, E27

E-A++ Reeks  
A++-E



### Productspecificaties

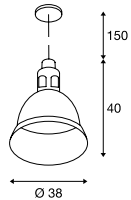
230V ~50Hz  
Materiaal: aluminium



1,1

150

### Maattekening



### Aanbevolen lichtbron

LED E27 14,5W 200°  
2700K 1521lm EEK=A+  
15kWh/1000h



Art. nr. 560422 | 33,00 EUR

LED E27 18,5W 38°  
4000K 1280lm EEK=A+  
19kWh/1000h



Art. nr. 551944 | 48,00 EUR

### Lichtbronspecificaties

160W HME-SB

Uitvoering	Art. nr.	EUR
E27   HME-SB		
■ grijs	165350	140,00
E27   HME-SB		
■ rood	165356	140,00
E27   HME-SB		
■ aluminium	165358	143,00
E27   HME-SB		
■ zwart	165359	140,00



165359 128





165100 129



165100 129

**PARA DOME**  
PD, E27

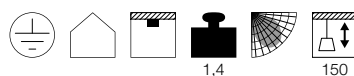
**E-A++** Reeks A++-E



- Lampenkap met grote opening

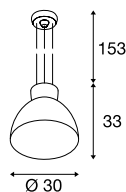
**Productspecificaties**

230V ~50Hz  
Materiaal: aluminium / polycarbonaat (PC)



1,4 150

**Maattekening**



**Aanbevolen accessoires**

Afdekking reflector  
Art. nr. **165160** | 53,00 EUR

**Aanbevolen lichtbron**

LED E27 14,5W 200°  
2700K 1521lm EEK=A+  
15kWh/1000h  
Art. nr. **560422** | 33,00 EUR

LED E27 15W 240°  
3000K 1521lm EEK=A+  
15kWh/1000h  
Art. nr. **1001033** | 28,00 EUR

**Lichtbronspecificaties**

Max. 150W.

Uitvoering	Art. nr.	EUR
E27		
■ antraciet	165100	160,00

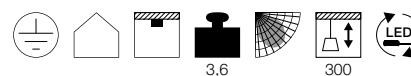
**PARA MULTI**  
PD, DLMI

**A-A++** Reeks A++-E

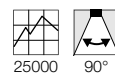


**Productspecificaties**

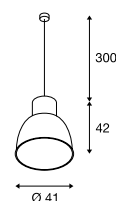
220-240V ~50/60Hz  
Systeemvermogen: 18W  
Materiaal: staal / acryl



3,6 300



**Maattekening**



Uitvoering	Art. nr.	EUR
2040lm   4000K   CRI>80		
■ grijs / mat transparant	165221	349,00
1940lm   3000K   CRI>80		
■ grijs / mat transparant	165222	349,00

## PARA FLAC PD/CL

A-A++ Reeks  
A++-E

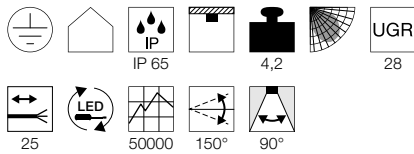
LED  
INSIDE



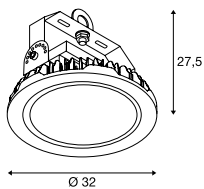
- Hoge lichtopbrengst: >100lm/W

### Productspecificaties

220-240V ~50/60Hz | 2400mA  
Materiaal: aluminium / polycarbonaat (PC)



### Maattekening



### Opmerking

Product wordt zonder ketting geleverd en kan met gangbare kettingen worden opgehangen  
Open kabeleinde

### Aanbevolen accessoires

■ Verbindingsbox IP68, 3-polig  
Art. nr. 228730 | 15,00 EUR

■ Reflector  
Art. nr. 1000918 | 43,00 EUR

□ Refractor  
Art. nr. 1001691 | 55,00 EUR

□ Afdekking refractor  
Art. nr. 1001692 | 27,50 EUR

Uitvoering	Art. nr.	EUR
12800lm   4000K   CRI>80   104W		
■ zwart	1000827	369,00
19200lm   4000K   CRI>80   150W		
■ zwart	1000828	479,00

1000828 + 1000918 130





1003107 + 1001691 + 1001692 131

## PARA FLAC PD/CL, DALI

A-A++ Reeks  
A++-E

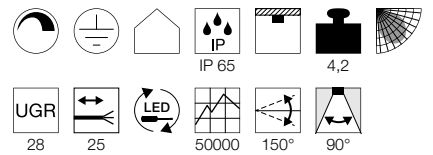
LED  
INSIDE

NEW  
VARIANT

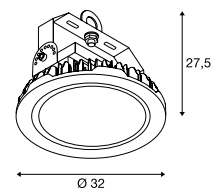


### Productspecificaties

220-240V ~50/60Hz | 1600mA  
Systeemvermogen: 104W  
Materiaal: aluminium / polycarbonaat (PC)  
Dimbaar: DALI



### Maattekening



### Opmerking

Product wordt zonder ketting geleverd en kan met gangbare kettingen worden opgehangen  
Open kabeleinde

### Aanbevolen accessoires

■ Verbindingsbox IP68, 3-polig

Art. nr. 228730 | 15,00 EUR

■ Reflector

Art. nr. 1000918 | 43,00 EUR

□ Refractor

Art. nr. 1001691 | 55,00 EUR

□ Afdekking refractor

Art. nr. 1001692 | 27,50 EUR

Uitvoering	Art. nr.	EUR
12800lm   4000K   CRI>80		
■ zwart	1003107	399,00

# VERRASSEND VEELZIJDIG.

## WANDARMATUREN ALS LICHTACCENTEN.

---

Een blikvanger aan de wand – een hoogtepunt in uw ruimte: Wandarmaturen zijn ideaal om op een ruimte besparende wijze lichtaccenten te creëren. En dankzij de grote keuze uit designs en kleuren vindt iedereen iets van zijn gading.





1002928 157






































1003035 + 1001453 193 + 192



WANDARMATUREN

 137	 137	 139	 139	 140	 140	 142	 143
 144	 145	 145	 145	 146	 147	 148	 148
 149	 149	 150	 151	 151	 152	 153	 153
 153	 154	 155	 155	 156	 156	 157	 157
 158	 158	 159	 159	 161	 162	 162	 163
 163	 164	 164	 164	 166	 167	 167	 167
 168	 168	 169	 169	 170	 171	 171	 171

 172	 172	 173	 173	 174	 174	 175	 175
 176	 176	 178	 178	 179	 180	 180	 180
 183	 183	 183	 184	 184	 185	 186	 186
 188	 189	 190	 191	 192	 192	 193	 194
 194	 194	 195	 196	 197	 198	 199	 199
 199	 200	 200	 202	 202	 202	 204	 204
 205	 206	 206	 208	 208	 210	 210	 211
 211	 212	 212	 213	 213	 214	 215	 215
 216	 216	 219	 220	 220	 221	 223	 223
 223	 224	 224	 225	 225	 227	 227	 228
 228	 229						



148091 137







148091 137



148019 137

PLASTRA  
WL

893

A-A++ Reeks A++-E



- Kan persoonlijk worden vormgegeven met kleuren, stickers enz.

Productspecificaties

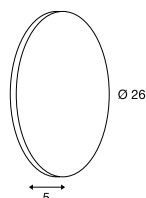
100-240V ~50/60Hz | 12V DC  
Systeemvermogen: 7,4W  
Materiaal: gips / staal



1,8

15000

Maattekening



PLASTRA  
WL, Square

893

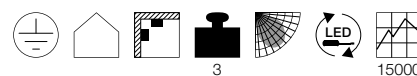
A-A++ Reeks A++-E



- Kan persoonlijk worden vormgegeven met kleuren, stickers enz.

Productspecificaties

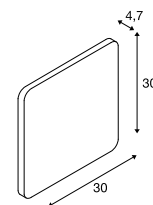
100-240V ~50/60Hz | 12V DC  
Systeemvermogen: 11W  
Materiaal: gips / staal



3

15000

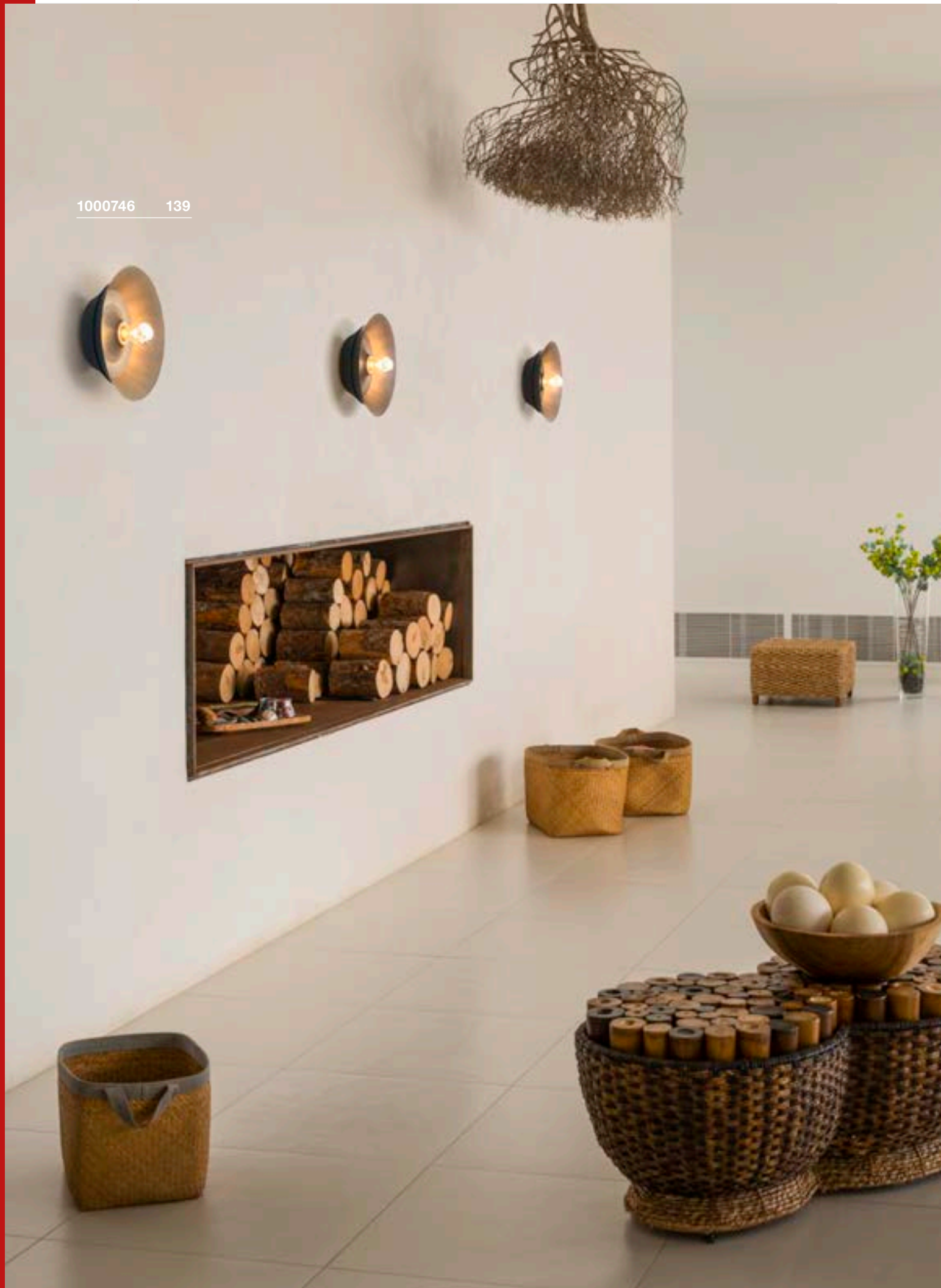
Maattekening



Uitvoering	Art. nr.	EUR
400lm   3000K   CRI>80 □ wit	148091	140,00


Uitvoering	Art. nr.	EUR
400lm   3000K   CRI>80 □ wit	148019	180,00

1000746 139





1000745 139

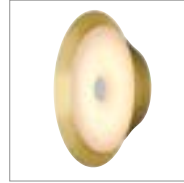


1000743 139

**BATO 35  
CW, TRIAC**




A-A++ Reeks A++-E



**BATO 35  
CW, E27**

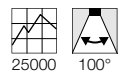
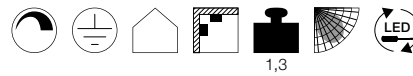


E-A++ Reeks A++-E

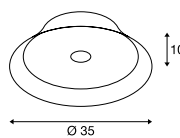


**Productspecificaties**

220-240V ~50/60Hz | 700mA  
Systeemvermogen: 15W  
Materiaal: aluminium / polymethylmethacrylaat (PMMA)  
Dimbaar: Triac C

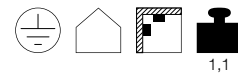


**Maattekening**

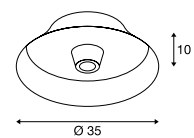


**Productspecificaties**

220-240V ~50/60Hz  
Materiaal: aluminium / staal



**Maattekening**



**Aanbevolen lichtbron**

LED E27 7,1W 330°  
2700K 806lm EEK=A+  
8kWh/1000h

Art. nr. 1001756 | 23,00 EUR



LED E27 7W 180°  
2700K 630lm EEK=A+  
8kWh/1000h

Art. nr. 1001357 | 33,00 EUR



**Lichtbronspecificaties**

Max. 60W.

Uitvoering	Art. nr.	EUR
850lm   2700K   CRI>80		
■ zwart	1000743	200,00
1050lm   2500K   CRI>80		
■ mat messing	1000745	209,00

Uitvoering	Art. nr.	EUR
E27		
■ zwart	1000746	150,00
E27		
■ messing	1000748	160,00

ONE 40  
WL, DALI



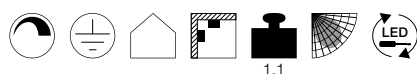
A-A++ Reeks A++-E



- Lichtkleur schakelbaar

Productspecificaties

220-240V ~50/60Hz | 350mA  
Systeemvermogen: 14W  
Materiaal: aluminium / staal  
Dimbaar: Dali

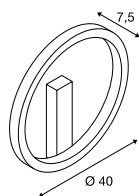


1,1



30000

Maattekening



ONE 60  
WL, DALI



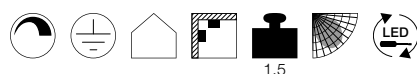
A-A++ Reeks A++-E



- Lichtkleur schakelbaar

Productspecificaties

220-240V ~50/60Hz | 600mA  
Systeemvermogen: 25W  
Materiaal: aluminium / staal  
Dimbaar: Dali

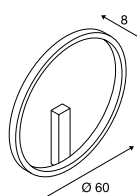


1,5




30000

Maattekening



1002918 140



Uitvoering	Art. nr.	EUR
720/770lm   3000/4000K   CRI>80		
■ mat zwart / zwart	1002915	309,00
720/770lm   3000/4000K   CRI>80		
□ mat wit / wit	1002917	309,00

Uitvoering	Art. nr.	EUR
1400/1500lm   3000/4000K   CRI>80		
■ mat zwart / zwart	1002918	359,00
1400/1500lm   3000/4000K   CRI>80		
□ mat wit / wit	1002919	359,00



1002919 140

BRENDA  
WL

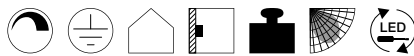
885

A-A++ Reeks  
A++-ELED  
INSIDEreddot award 2018  
winner

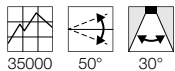
- Instelbare spot
- Lichtbronnen gezamenlijk of apart schakelbaar
- Ook kan de lamp extern worden bediend

## Productspecificaties

220-240V ~50/60Hz | 500mA  
 Systeemvermogen: 14W  
 Materiaal: aluminium / glas  
 Dimbaar: Triac C, Triac L

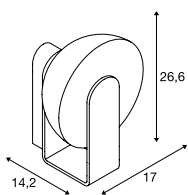


1,5



35000 50° 30°

## Maattekening

reddot award 2018  
winner

DESIGNED BY

Johannes Tomm

149431

142

Uitvoering	Art. nr.	EUR
Indirect: 880lm   3000K   CRI>80		
Spot: 80lm   3000K   CRI>80		
■ wit / mat grijs	149431	245,00



155752 143



155752 143

LISENNE  
WL, E27

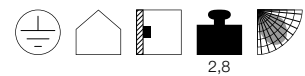
890

E-A++ Reeks  
A++-E

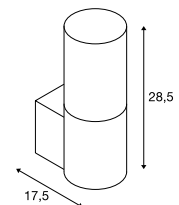
- Basaltsteen & rookglas

## Productspecificaties

220-240V ~50/60Hz  
Materiaal: basalt / glas



## Maattekening



## Aanbevolen lichtbron

LED E27 7,1W 330°  
2700K 806lm EEC=A+  
8kWh/1000h

Art. nr. 1001756 | 23,00 EUR



## Lichtbronspecificaties

Max. 23W.  
Ø: 5,9 cm max. L: 15 cm max.

Uitvoering	Art. nr.	EUR
E27		
■ grijs / bruin	155752	209,00

ANDREAS  
WL, QT-DE12D-A+ Reeks  
A++-E

NEW



## Productspecificaties

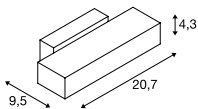
220-240V ~50/60Hz  
Materiaal: aluminium / staal



0,56

100°

## Maattekening



## Aanbevolen lichtbron

R7s 118 mm 10,5W 330°  
3000K 1050lm EEK=A+  
11kWh/1000h

Art. nr. 560352 | 25,00 EUR

LED R7s 118 mm 14W  
3000K 2000lm EEK=A++  
14kWh/1000h

Art. nr. 1002135 | 67,00 EUR

## Lichtbronspecificaties


Max. 80W.

Uitvoering	Art. nr.	EUR
R7s 118 mm		
mat wit / wit	1002925	95,00
R7s 118 mm		
mat grijs / grijs	1002926	95,00
R7s 118 mm		
mat zwart / zwart	1002927	95,00

1002926 144




1002993 145





DENA 30  
WL, E14

E-A++ Reeks A++-E




PURISA  
WL, E27

E-A++ Reeks A++-E



BASKET  
WL, E27

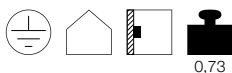
E-A++ Reeks A++-E



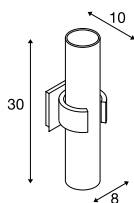
• Hoogwaardig gesatineerd glas

Productspecificaties

230V ~50Hz  
Materiaal: aluminium / glas

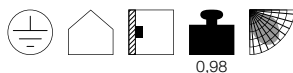


Maattekening

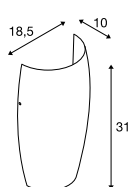


Productspecificaties

220-240V ~50/60Hz  
Materiaal: Staal / glas

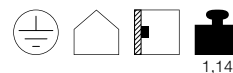


Maattekening

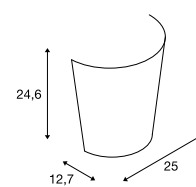


Productspecificaties

230V ~50Hz  
Materiaal: aluminium / glas



Maattekening



Aanbevolen lichtbron

E14 4W  
2700K 250lm EEK=A+  
4kWh/1000h  
Art. nr. 560222 | 14,00 EUR



Lichtbronspecificaties

2x max. 40W C35  
Ø: 5 cm max. L: 9,6 cm max.

Aanbevolen lichtbron

LED E27 9,1W 240°  
2700K 760lm EEK=A+  
10kWh/1000h  
Art. nr. 560402 | 17,00 EUR

LED E27 9,5W 240°  
2200-6700K 806lm EEK=A+  
10kWh/1000h  
Art. nr. 1001917 | 55,00 EUR



Lichtbronspecificaties

Max. 40W.  
Ø: 8 cm max. L: 15 cm max.

Aanbevolen lichtbron

LED E27 9,1W 240°  
2700K 760lm EEK=A+  
10kWh/1000h  
Art. nr. 560402 | 17,00 EUR

LED E27 9,5W 240°  
2200-6700K 806lm EEK=A+  
10kWh/1000h  
Art. nr. 1001917 | 55,00 EUR



Lichtbronspecificaties

Max. 60W.  
Ø: 5,2 cm max. L: 15,2 cm max.

Uitvoering	Art. nr.	EUR
E14   C35		
mat aluminium	147529	85,00

Uitvoering	Art. nr.	EUR
E27		
glanzend wit / melkachtig	1002993	95,00

Uitvoering	Art. nr.	EUR
E27		
wit	151591	75,00

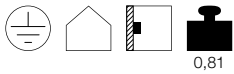
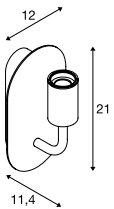
FITU.  
WL, E27

887

E-A++

Reeks  
A++-E**Productspecificaties**

220-240V ~50/60Hz  
Materiaal: aluminium / staal

**Maattekening****Aanbevolen lichtbron**

E27 5W 330°  
2000K 500lm EEK=A+  
5kWh/1000h

Art. nr. 560741 | 28,00 EUR




LED E27 7W 330°  
2700K 806lm EEK=A+  
8kWh/1000h

Art. nr. 1001038 | 23,00 EUR

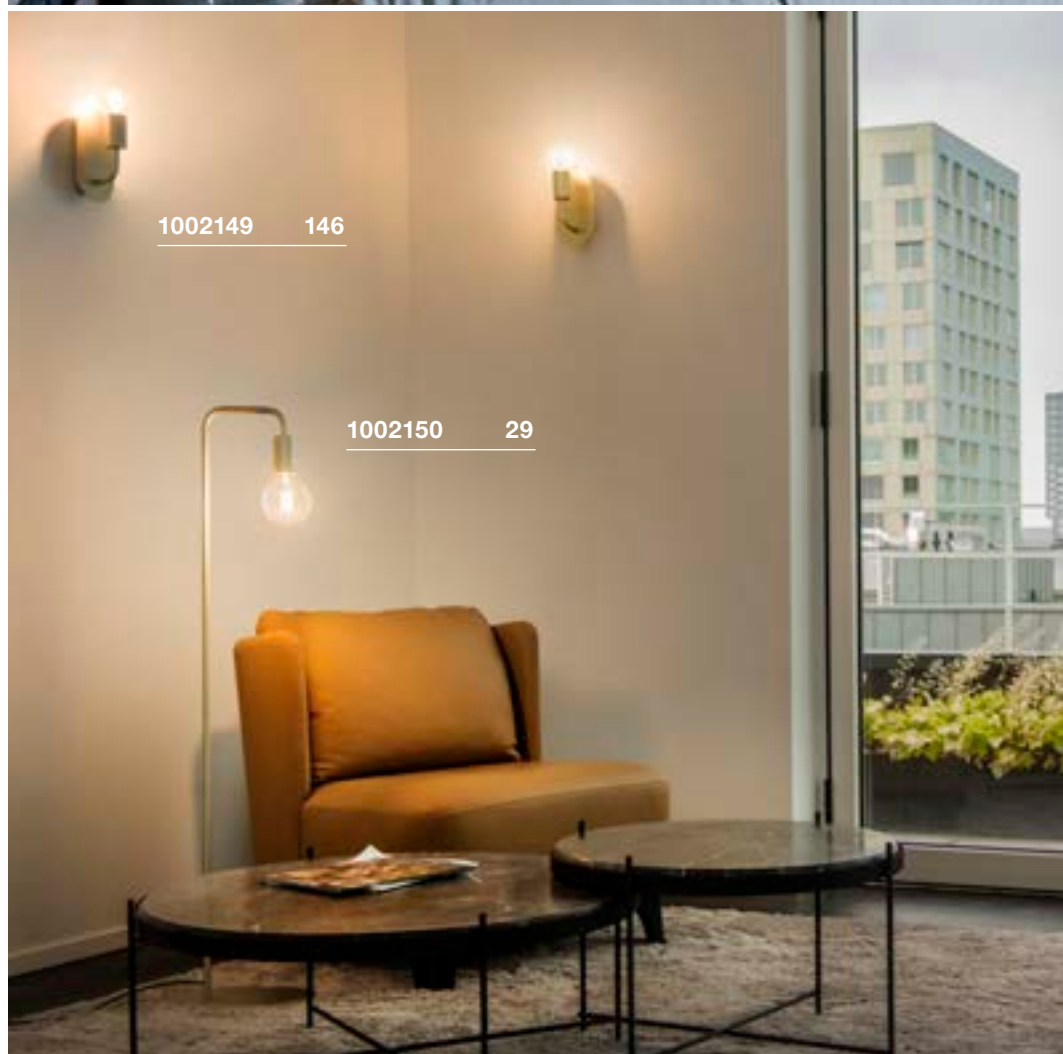
**Lichtbronspecificaties**

Max. 24W.

Uitvoering	Art. nr.	EUR
E27		
■ wit	1002147	85,00
E27		
■ zwart	1002148	85,00
E27		
■ goud	1002149	90,00



1002149 146



1002149 146

1002150 29



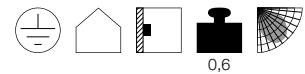
155861 147

SOPRANA OVAL  
WL, E27

896

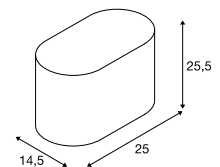
E-A++ Reeks  
A++-E

## Productspecificaties

230V ~50Hz  
Materiaal: staal / textiel

0,6

## Maattekening



## Aanbevolen lichtbron

LED E27 7W 280°  
2700K 790lm EEK=A++  
7kWh/1000h

Art. nr. 1002124 | 11,00 EUR

LED E27 9W 240°  
2700-6500K 806lm EEK=A+  
9kWh/1000h

Art. nr. 1001916 | 45,00 EUR



## Lichtbronspecificaties

Max. 60W.  
L: 13 cm max.

Uitvoering	Art. nr.	EUR
E27		
<input type="checkbox"/> wit	155861	115,00

FENDA  
WL, Basis, E27



E-A++ Reeks A++-E



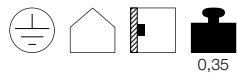
FENDA  
Halve kap



- Individueel vorm te geven door de selectie van een daarvoor geschikte lampenbasis

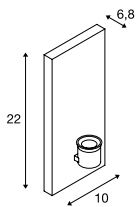
Productspecificaties

230V ~50/60Hz  
Materiaal: staal / kunststof



0,35

Maattekening



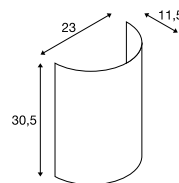
Productspecificaties

Materiaal: Textiel / staal



0,23

Maattekening



Opmerking

Max. 40W.

Aanbevolen lichtbron

LED E27 9,1W 240°  
2700K 760lm EEK=A+  
10kWh/1000h



Art. nr. 560402 | 17,00 EUR

LED E27 9W 240°  
2700-6500K 806lm EEK=A+  
9kWh/1000h




Art. nr. 1001916 | 45,00 EUR

Lichtbronspecificaties

Max. 40W.  
Ø: 5 cm max. L: 20 cm max.

Uitvoering	Art. nr.	EUR
E27		
<input type="checkbox"/> wit	1001272	43,00

Uitvoering	Art. nr.	EUR
<input checked="" type="checkbox"/> zwart	1001273	33,00
<input checked="" type="checkbox"/> zwart / koper	1001274	38,50
<input type="checkbox"/> wit	1001275	33,00
<input type="checkbox"/> beige	1001276	33,00





155340 149

LASSON  
WL, E27

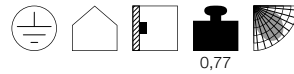


E-A++ Reeks A++-E

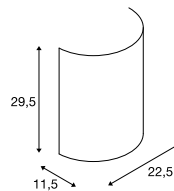


Productspecificaties

230V ~50Hz  
Materiaal: textiel / staal



Maattekening



Aanbevolen lichtbron

LED E27 7W 280°  
2700K 790lm EEK=A++  
7kWh/1000h

Art. nr. 1002124 | 11,00 EUR



LED E27 7W 280°  
2200-2700K 830lm EEK=A++  
7kWh/1000h

Art. nr. 1002126 | 19,00 EUR



Lichtbronspecificaties

Max. 40W.  
Ø: 5 cm max. L: 20 cm max.

Uitvoering	Art. nr.	EUR
E27		
■ zwart	155340	120,00

SOPRANA  
WL, E27

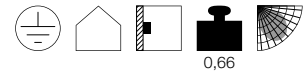


E-A++ Reeks A++-E

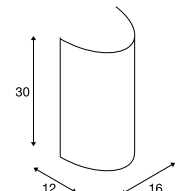


Productspecificaties

230V ~50Hz  
Materiaal: textiel / staal



Maattekening



Aanbevolen lichtbron

LED E27 9,1W 240°  
2700K 760lm EEK=A+  
10kWh/1000h

Art. nr. 560402 | 17,00 EUR



LED E27 9W 240°  
2700-6500K 806lm EEK=A+  
9kWh/1000h

Art. nr. 1001916 | 45,00 EUR



Lichtbronspecificaties

Max. 40W.  
Ø: 6,6 cm max. L: 17,3 cm max.

Uitvoering	Art. nr.	EUR
E27		
■ beige	155643	115,00



155643 149

# MANA

WL, Basis, TRIAC



891

A-A++ Reeks  
A++-E

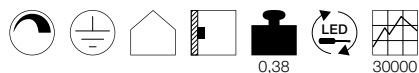
LED  
INSIDE



- Premium led met CRI>90
- Dim to Warm

## Productspecificaties

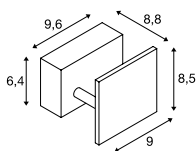
220-240V ~50/60Hz | 350mA  
Systeemvermogen: 8W  
Materiaal: aluminium / staal  
Dimbaar: Triac C



0,38

30000

## Maattekening



1000613 + 1000618 150 + 151



1000613 + 1000616 150 + 151

Uitvoering	Art. nr.	EUR
320lm   2000-3000K   CRI>90		
<input type="checkbox"/> wit	1000613	120,00



MANA  
Kap



MANA  
Kap



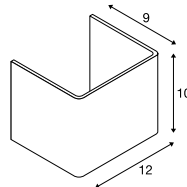
- Kan persoonlijk worden vormgegeven met kleuren, stickers enz.

Productspecificaties

Materiaal: gips / staal



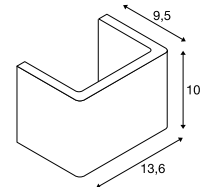
Maattekening



Opmerking

Alleen passend bij 1000613

Maattekening



Opmerking

Alleen passend bij 1000613

Uitvoering	Art. nr.	EUR
hout   0,11 kg		
■ grijs / bruin	1000616	42,00
aluminium   0,29 kg		
□ wit	1000618	42,00
aluminium   0,29 kg		
■ aluminium	1000619	50,00

Uitvoering	Art. nr.	EUR
□ wit	1000824	30,00

MANA  
WL, Basis, TRIAC



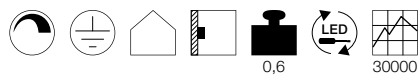
A-A++ Reeks A++-E




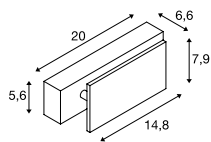
- Premium led met CRI>90
- Dim to Warm

Productspecificaties

220-240V ~50/60Hz | 350mA  
Systeemvermogen: 15W  
Materiaal: aluminium / staal  
Dimbaar: Triac C



Maattekening



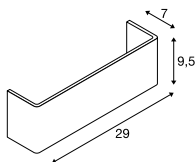
1000614 + 1000629 152 + 153

Uitvoering	Art. nr.	EUR
700lm   2000-3000K   CRI>90		
□ wit	1000614	140,00



MANA  
Kap


## Maattekening



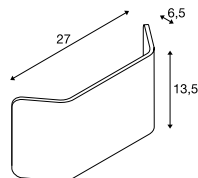
## Opmerking

Alleen passend bij 1000614/1000615

Uitvoering	Art. nr.	EUR
hout   0,16 kg		
■ grijs / bruin	1000621	50,00
aluminium   0,39 kg		
□ wit	1000623	50,00
aluminium   0,39 kg		
■ aluminium	1000624	60,00

MANA  
Kap


## Maattekening



## Opmerking

Alleen passend bij 1000614/1000615

Uitvoering	Art. nr.	EUR
hout   0,2 kg		
■ grijs / bruin	1000626	50,00
aluminium   0,47 kg		
□ wit	1000628	50,00
aluminium   0,47 kg		
■ aluminium	1000629	60,00

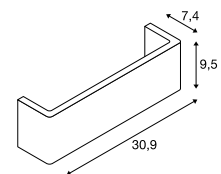
MANA  
Kap

## Productspecificaties

Materiaal: gips / staal



## Maattekening



## Opmerking

Alleen passend bij 1000614/1000615

Uitvoering	Art. nr.	EUR
□ wit	1000825	28,00

## PLASTRA

WL, rectangular, QT-DE12




893

D-A+

Reeks  
A++-E

NEW

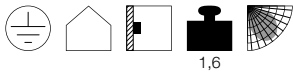


- Kan persoonlijk worden vormgegeven met kleuren, stickers enz.

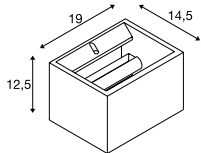
148018 155

### Productspecificaties

220-240V ~50/60Hz  
Materiaal: gips / staal



### Maattekening



### Aanbevolen lichtbron

R7s 118 mm 10,5W 330°  
3000K 1050lm EEK=A+  
11kWh/1000h

Art. nr. 560352 | 25,00 EUR


LED R7s 118 mm 14W  
3000K 2000lm EEK=A++  
14kWh/1000h

Art. nr. 1002135 | 67,00 EUR

### Lichtbronspecificaties

Max. 20W.

Uitvoering	Art. nr.	EUR
R7s 118 mm		
<input type="checkbox"/> wit	1002238	65,00



1002238 154





1000910 155



1000911 155

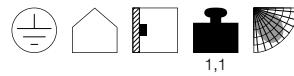
**SOLID CUBE**  
WL, QT14

D-A+ Reeks A++-E



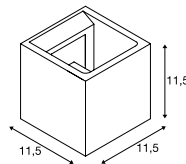
**Productspecificaties**

230V ~50Hz  
Materiaal: beton



1,1




**Maattekening**



**PLASTRA**  
WL, Cube, QT14

893

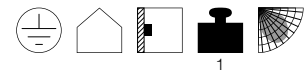
D-A+ Reeks A++-E



- Kan persoonlijk worden vormgegeven met kleuren, stickers enz.

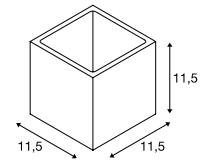
**Productspecificaties**

230V ~50Hz  
Materiaal: gips / staal



1

**Maattekening**



**Aanbevolen lichtbron**

G9 2,5W  
2700K 180lm EEK=A+  
3kWh/1000h  
Art. nr. 560302 | 12,00 EUR



**Lichtbronspecificaties**

max. 25W QT14

Uitvoering	Art. nr.	EUR
G9   QT14		
■ grijs	1000910	75,00
G9   QT14		
■ zwart	1000911	75,00

**Aanbevolen lichtbron**

LED G9 3,5W  
2800K 300lm EEK=A+  
4kWh/1000h  
Art. nr. 1002131 | 19,00 EUR



**Lichtbronspecificaties**

max. 42W QT14

Uitvoering	Art. nr.	EUR
G9   QT14		
□ wit	148018	45,00

LOGS IN  
WL



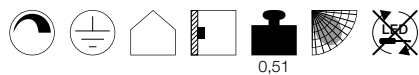
A-A++ Reeks A++-E



- Premium led met CRI>90
- Dim to Warm

Productspecificaties

220-240V ~50/60Hz | 250mA  
Systeemvermogen: 12W  
Materiaal: aluminium  
Dimbaar: Triac C, Triac L

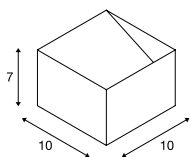


0,51



30000


Maattekening



LOGS IN  
WL



A-A++ Reeks A++-E



Productspecificaties

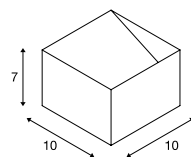
100-240V ~50/60Hz | 500mA  
Systeemvermogen: 6,9W  
Materiaal: aluminium



0,47

30000

Maattekening



1000640 156



151320 156



Uitvoering	Art. nr.	EUR
290lm   2000-3000K   CRI>90		
■ zwart / goud	1000638	160,00
490lm   2000-3000K   CRI>90		
□ wit	1000639	155,00
490lm   2000-3000K   CRI>90		
▒ aluminium / wit	1000640	160,00

Uitvoering	Art. nr.	EUR
390lm   3000K   CRI>90		
■ zwart / goud	151320	120,00
440lm   3000K   CRI>90		
□ wit	151321	110,00
440lm   3000K   CRI>90		
▒ aluminium / wit	151325	120,00



1002843 157



1002928 157

LOGS IN L  
WL



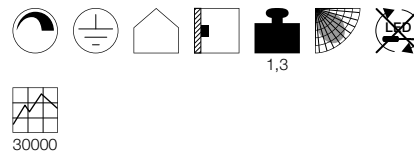
A-A++ Reeks A++-E



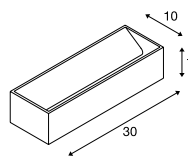
- Premium led met CRI>90
- Dim to Warm

Productspecificaties

220-240V ~50/60Hz | 500mA  
Systeemvermogen: 19W  
Materiaal: aluminium  
Dimbaar: Triac C, Triac L



Maattekening




Uitvoering	Art. nr.	EUR
1500lm   2000-3000K   CRI>90		
■ zwart / goud	1002930	269,00
1500lm   2000-3000K   CRI>90		
□ wit	1002929	259,00
1100lm   2000-3000K   CRI>90		
■ aluminium / wit	1002928	269,00

LOGS IN L  
WL, TRIAC



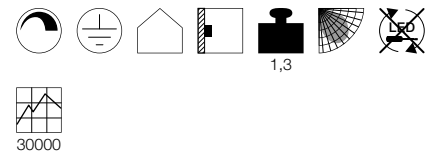
A-A++ Reeks A++-E



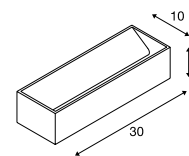
- Premium led met CRI>90

Productspecificaties

220-240V ~50/60Hz | 500mA  
Systeemvermogen: 17W  
Materiaal: aluminium  
Dimbaar: Triac C, Triac L



Maattekening



Uitvoering	Art. nr.	EUR
1100lm   3000K   CRI>90		
■ zwart / goud	1002842	209,00
1400lm   3000K   CRI>90		
□ wit	1002844	200,00
1400lm   3000K   CRI>90		
■ aluminium / wit	1002843	209,00

QUAD UP/DOWN 12 WL




A-A++ Reeks A++-E



QUAD UP/DOWN 15 WL

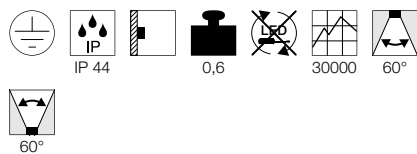


A-A++ Reeks A++-E

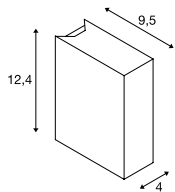


Productspecificaties

200-240V ~50/60Hz | 700mA  
Systeemvermogen: 6,8W  
Materiaal: aluminium / glas

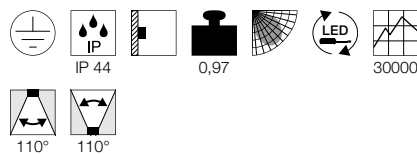


Maattekening

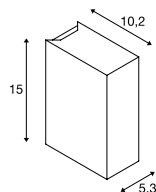


Productspecificaties

100-277V ~50/60Hz | 350mA  
Systeemvermogen: 8,6W  
Materiaal: aluminium / glas




Maattekening



Uitvoering	Art. nr.	EUR
175lm   3000K   CRI>80		
□ wit	<b>232471</b>	<b>110,00</b>
140lm   3000K   CRI>80		
■ antraciet	<b>232475</b>	<b>110,00</b>

Uitvoering	Art. nr.	EUR
Up: 290lm   3000K   CRI>80		
Down: 290lm   3000K   CRI>80		
□ wit	<b>232441</b>	<b>130,00</b>
Up: 260lm   3000K   CRI>80		
Down: 260lm   3000K   CRI>80		
■ antraciet	<b>232445</b>	<b>130,00</b>





148010 159




148015 159

PLASTRA  
WL, slot, E14



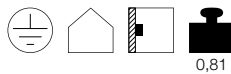
E-A++ Reeks A++-E



- Kan persoonlijk worden vormgegeven met kleuren, stickers enz.

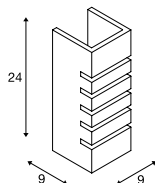
Productspecificaties

230V ~50Hz  
Materiaal: gips / staal



0,81

Maattekening



Aanbevolen lichtbron

LED E14 6,5W 280°  
3000K 480lm EEK=A+  
7kWh/1000h

Art. nr. 560372 | 15,00 EUR



Lichtbronspecificaties

max. 40W C35

Uitvoering	Art. nr.	EUR
E14   C35		
<input type="checkbox"/> wit	148010	43,00

PLASTRA  
WL, QPAR51



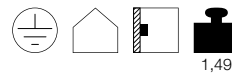
E-A++ Reeks A++-E



- Kan persoonlijk worden vormgegeven met kleuren, stickers enz.

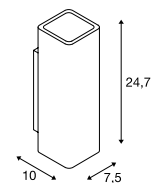
Productspecificaties

220-240V ~50/60Hz  
Materiaal: gips / staal



1,49

Maattekening



Aanbevolen lichtbron

LED GU10 7,2W 36°  
3000K 520lm EEK=A+  
8kWh/1000h

Art. nr. 1001562 | 11,00 EUR



LED GU10 7,2W 36°  
4000K 540lm EEK=A+  
8kWh/1000h

Art. nr. 1001565 | 11,00 EUR



Lichtbronspecificaties

2x max. 35W QPAR51

Uitvoering	Art. nr.	EUR
GU10   QPAR51		
<input type="checkbox"/> wit	148015	67,00

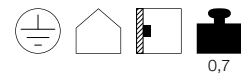
1000327 161



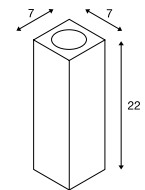


THEO UP/DOWN  
WL, QPAR51E-A++ Reeks  
A++-E

## Productspecificaties

230V ~50Hz  
Materiaal: aluminium

## Maattekening



1000330 + 1000327 161

## Aanbevolen lichtbron

LED GU10 7,2W 36°  
4000K 540lm EEK=A+  
8kWh/1000h

Art. nr. 1001566 | 11,00 EUR

LED GU10 5,5W 38°  
2700K 400lm EEK=A+  
6kWh/1000h

Art. nr. 1001030 | 17,00 EUR




## Lichtbronspecificaties


2x max. 50W QPAR51

Uitvoering	Art. nr.	EUR
GU10   QPAR51		
□ wit	1000327	100,00
GU10   QPAR51		
■ grijs	1000328	100,00
GU10   QPAR51		
□ mat aluminium	1000329	105,00
GU10   QPAR51		
■ antraciet	1000330	100,00

**CHROMBO**  
WL

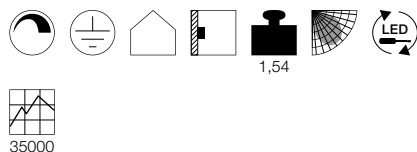


**TANI**  
WL, QT-DE12

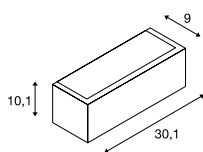


**Productspecificaties**

220-240V ~50/60Hz  
Systeemvermogen: 9,7W  
Materiaal: staal / glas  
Dimbaar: Triac C, Triac L

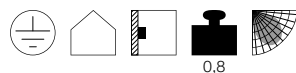


**Maattekening**

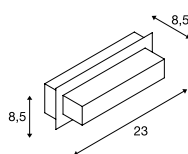


**Productspecificaties**

230V ~50Hz  
Materiaal: aluminium / glas



**Maattekening**



**Aanbevolen lichtbron**

R7s 118 mm 10,5W 330°  
3000K 1050lm EEK=A+  
11kWh/1000h  
Art. nr. 560352 | 25,00 EUR

LED R7s 118 mm 14W  
3000K 2000lm EEK=A++  
14kWh/1000h  
Art. nr. 1002135 | 67,00 EUR

**Lichtbronspecificaties**

max. 200W QT-DE12

Uitvoering	Art. nr.	EUR
480lm   3000K   CRI>80		
■ wit	155221	140,00
480lm   3000K   CRI>80		
■ mat grijs	155228	140,00

Uitvoering	Art. nr.	EUR
R7s 118 mm   QT-DE12		
■ mat aluminium	147566	80,00





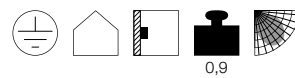
WL 149  
WL, QT-DE12

D-A+ Reeks A++-E

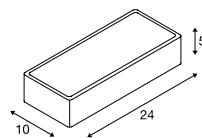


Productspecificaties

230V ~50Hz  
Materiaal: staal / glas



Maattekening



WL 149  
WL

A-A++ Reeks A++-E

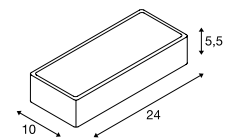


Productspecificaties

220-240V ~50/60Hz | 500mA  
Systeemvermogen: 16W  
Materiaal: staal / glas



Maattekening



Aanbevolen lichtbron

R7s 78mm 5,5W 330°  
3000K 530lm EEK=A+  
6kWh/1000h  
Art. nr. 560332 | 11,00 EUR

Lichtbronspecificaties

max. 60W QT-DE12

Uitvoering	Art. nr.	EUR
R7s 78mm   QT-DE12		
mat wit	149471	65,00
R7s 78mm   QT-DE12		
chrom	149472	75,00

Uitvoering	Art. nr.	EUR
1060lm   3000K   CRI>80		
wit	149511	130,00
1060lm   3000K   CRI>80		
chrom	149512	140,00


SEDO 7  
WL



SEDO 14  
WL

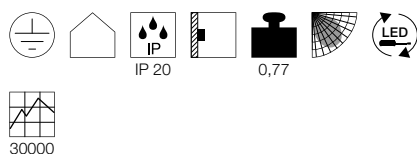


SEDO 21  
WL

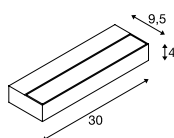


Productspecificaties

220-240V ~50/60Hz | 350mA  
Systeemvermogen: 11,5W  
Materiaal: aluminium / glas

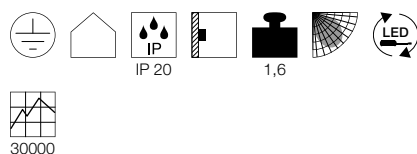


Maattekening

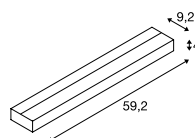


Productspecificaties

220-240V ~50/60Hz | 500mA  
Systeemvermogen: 16W  
Materiaal: aluminium / glas

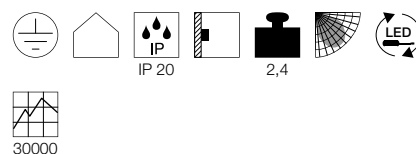


Maattekening

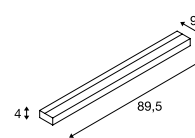


Productspecificaties

220-240V ~50/60Hz | 700mA  
Systeemvermogen: 30W  
Materiaal: aluminium / glas



Maattekening




Uitvoering	Art. nr.	EUR
1020lm   3000K   CRI>80		
□ wit	1002962	155,00
1020lm   3000K   CRI>80		
□ mat aluminium	1002964	175,00

Uitvoering	Art. nr.	EUR
1300lm   3000K   CRI>80		
□ wit	151781	209,00
1300lm   3000K   CRI>80		
□ mat aluminium	151786	219,00

Uitvoering	Art. nr.	EUR
2500lm   3000K   CRI>80		
□ wit	151791	259,00
2500lm   3000K   CRI>80		
□ mat aluminium	151796	269,00



151781 164



151796 164

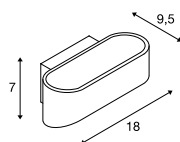
ASSO 70  
WLA-A++ Reeks  
A++-ELED  
INSIDE

## Productspecificaties


100-240V ~50/60Hz | 500mA  
 Systeemvermogen: 7,6W  
 Materiaal: aluminium / staal



## Maattekening



1000635 167




151275 167

Uitvoering	Art. nr.	EUR
350lm   3000K   CRI>80		
□ wit	151311	143,00
350lm   3000K   CRI>80		
■ mat aluminium / wit	151315	153,00

ASSO 300  
WL

A-A++ Reeks A++-E



ASSO 300  
WL

A-A++ Reeks A++-E



ASSO  
WL

A-A++ Reeks A++-E



- Premium led met CRI>90
- Dim to Warm
- Bij het dimmen verandert de lichtkleur

- Premium led met CRI>90
- Dim to Warm
- Bij het dimmen verandert de lichtkleur

Productspecificaties

220-240V ~50/60Hz | 500mA  
Systeemvermogen: 12W  
Materiaal: aluminium / staal

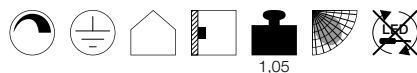


0,91

30000

Productspecificaties

220-240V ~50/60Hz | 500mA  
Systeemvermogen: 22W  
Materiaal: aluminium / staal  
Dimbaar: Triac C, Triac L



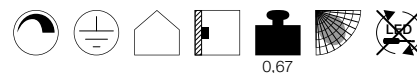
1,05



30000

Productspecificaties

220-240V ~50/60Hz | 250mA  
Systeemvermogen: 12W  
Materiaal: aluminium / staal  
Dimbaar: Triac C

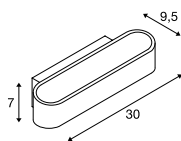


0,67

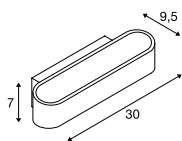


30000

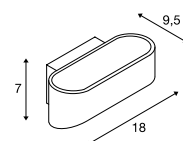
Maattekening



Maattekening



Maattekening



Uitvoering	Art. nr.	EUR
700lm   3000K   CRI>80		
□ wit	151271	184,00
700lm   3000K   CRI>80		
■ mat aluminium / wit	151275	194,00

Uitvoering	Art. nr.	EUR
1040lm   2000-3000K   CRI>90		
□ wit	1000634	214,00
1040lm   2000-3000K   CRI>90		
■ mat aluminium / wit	1000635	224,00

Uitvoering	Art. nr.	EUR
530lm   2000-3000K   CRI>90		
□ wit	1000636	184,00
530lm   2000-3000K   CRI>90		
■ mat aluminium / wit	1000637	194,00

OSSA 180  
WL, QT-DE12

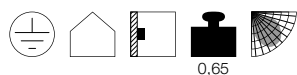


OSSA 300  
WL, QT-DE12

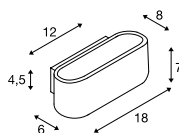


Productspecificaties

230V ~50Hz  
Materiaal: aluminium / staal



Maattekening



Aanbevolen lichtbron

R7s 78mm 5,5W 330°  
3000K 530lm EEK=A+  
6kWh/1000h  
Art. nr. 560332 | 11,00 EUR



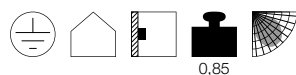
Lichtbronspecificaties

max. 100W QT-DE12

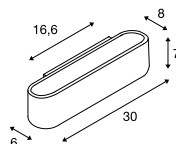
Uitvoering	Art. nr.	EUR
R7s 78mm   QT-DE12		
■ zwart	151450	80,00
R7s 78mm   QT-DE12		
□ wit	151451	80,00
R7s 78mm   QT-DE12		
■ mat aluminium	151456	85,00

Productspecificaties

230V ~50Hz  
Materiaal: aluminium / staal



Maattekening



Aanbevolen lichtbron

R7s 118 mm 10,5W 330°  
3000K 1050lm EEK=A+  
11kWh/1000h  
Art. nr. 560352 | 25,00 EUR



LED R7s 118 mm 14W  
3000K 2000lm EEK=A++  
14kWh/1000h  
Art. nr. 1002135 | 67,00 EUR



Lichtbronspecificaties

max. 120W QT-DE12

Uitvoering	Art. nr.	EUR
R7s 118 mm   QT-DE12		
■ zwart	151410	100,00
R7s 118 mm   QT-DE12		
□ wit	151411	100,00
R7s 118 mm   QT-DE12		
■ mat aluminium / wit	151416	110,00



151450 168



151450 168





1002239 169

ARLINA 60/130  
WL

A-A++ Reeks  
A++-E

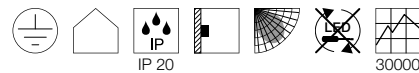
LED  
INSIDE

NEW



Productspecificaties


220-240V ~50/60Hz | 500mA  
Materiaal: aluminium / glas  
Productafmetingen: B: 6,8 cm H: 6 cm



ARLINA 60/130  
WL, T16

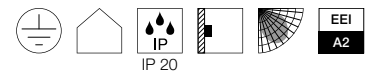
A-A+ Reeks  
A++-E

LED  
INSIDE

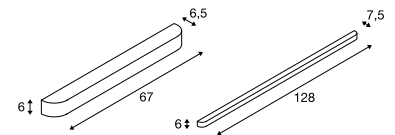


Productspecificaties

220-240V ~50/60Hz  
Systeemvermogen: 31,5W  
Materiaal: aluminium



Maattekening



Aanbevolen lichtbron

LED G5 28W  
3000K 2600lm EEK=A+  
44kWh/1000h  
Art. nr. 548028 | 12,00 EUR

Lichtbronspecificaties

28W T16



155216 169

Uitvoering	Art. nr.	EUR
1400lm   3000K   CRI>80   20W   L: 67 cm   2,2 kg		
aluminium	1002239	209,00
2400lm   3000K   CRI>80   28W   L: 128 cm   3,9 kg		
aluminium	1002240	269,00

Uitvoering	Art. nr.	EUR
G5   T16   L: 67 cm   2,2 kg		
aluminium	155206	190,00
G5   T16   L: 128 cm   3,8 kg		
aluminium	155216	249,00

PLASTRA  
WL, curve

893

A-A++ Reeks A++-E

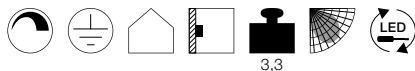
LED INSIDE



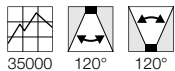
• Hoogvolt-led

Productspecificaties

230V ~50Hz  
Systeemvermogen: 19W  
Materiaal: gips / glas  
Dimbaar: Triac C, Triac L

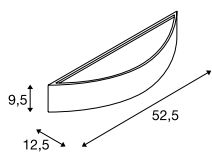


3,3




35000 120° 120°

Maattekening



148062 170




147826 171

Uitvoering	Art. nr.	EUR
Up: 520lm   3000K   CRI>80 Down: 520lm   3000K   CRI>80 □ wit / mat transparant	148062	200,00

WAVE 25  
WL




A-A++ Reeks A++-E



WAVE 45  
WL



A-A++ Reeks A++-E




- Premium led met CRI>90

WAVE 45  
WL



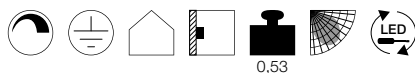
A-A++ Reeks A++-E



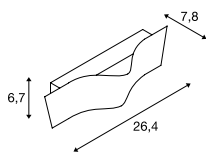
- Premium led met CRI>90
- Dim to Warm
- Bij het dimmen verandert de lichtkleur

Productspecificaties

220-240V ~50/60Hz | 500mA  
Systeemvermogen: 11,5W  
Materiaal: aluminium  
Dimbaar: Triac C, Triac L

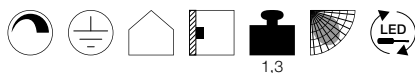


Maattekening

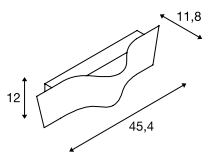


Productspecificaties

220-240V ~50/60Hz | 500mA  
Systeemvermogen: 21W  
Materiaal: aluminium  
Dimbaar: Triac C, Triac L

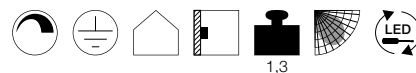


Maattekening

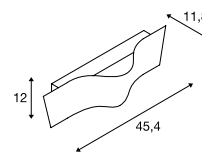


Productspecificaties

220-240V ~50/60Hz | 500mA  
Systeemvermogen: 22W  
Materiaal: aluminium / staal  
Dimbaar: Triac C, Triac L



Maattekening




Uitvoering	Art. nr.	EUR
830lm   3000K   CRI>80		
□ wit	147821	160,00
700lm   3000K   CRI>80		
■ goud	147823	180,00
830lm   3000K   CRI>80		
▒ mat aluminium	147826	180,00

Uitvoering	Art. nr.	EUR
1400lm   3000K   CRI>90		
□ wit	147841	209,00
1300lm   3000K   CRI>90		
■ goud	147843	239,00
1400lm   3000K   CRI>90		
▒ mat aluminium	147846	239,00

Uitvoering	Art. nr.	EUR
1050lm   2000-3000K   CRI>90		
□ wit	1000650	259,00
900lm   2000-3000K   CRI>90		
■ goud	1000651	279,00
1050lm   2000-3000K   CRI>90		
▒ aluminium / wit	1000652	279,00

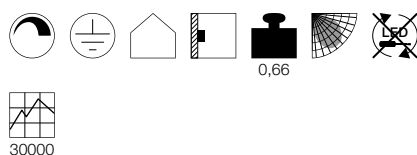
CARISO  
WL



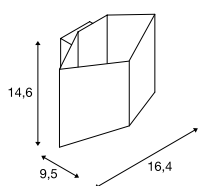
- De verschillende kleuren van de binnenkant van de armatuur realiseren verschillende lichtkleuren

Productspecificaties


220-240V ~50/60Hz | 500mA  
Systeemvermogen: 11W  
Materiaal: aluminium / staal  
Dimbaar: Triac C, Triac L



Maattekening



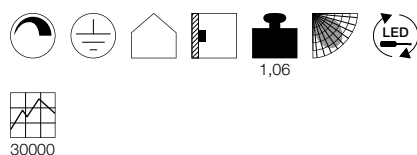
CARISO  
WL



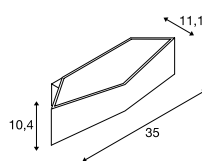
- Premium led met CRI>90
- De verschillende kleuren van de binnenkant van de armatuur realiseren verschillende lichtkleuren

Productspecificaties

220-240V ~50/60Hz | 500mA  
Systeemvermogen: 22W  
Materiaal: aluminium / staal  
Dimbaar: Triac C, Triac L




Maattekening



Uitvoering	Art. nr.	EUR
200lm   2700K   CRI>80		
■ zwart / goud	151710	165,00
390lm   3000K   CRI>80		
□ wit	151711	160,00

Uitvoering	Art. nr.	EUR
500lm   1700-2700K   CRI>90		
■ zwart / goud	151740	275,00
900lm   2000-3000K   CRI>90		
□ wit	151741	269,00



151610 173

LED SAIL  
WL

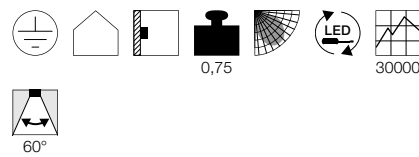


A-A++ Reeks A++-E

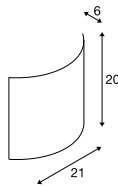


Productspecificaties

100-240V ~50/60Hz | 700mA  
Systeemvermogen: 3,5W  
Materiaal: aluminium / staal



Maattekening



LED SAIL  
WL

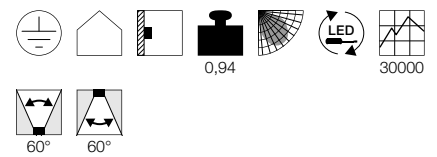


A-A++ Reeks A++-E

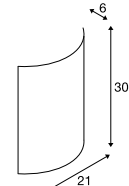


Productspecificaties

100-240V ~50/60Hz | 700mA  
Systeemvermogen: 6W  
Materiaal: aluminium / staal



Maattekening




Uitvoering	Art. nr.	EUR
110lm   3000K   CRI>80		
■ zwart	151600	140,00
140lm   3000K   CRI>80		
□ wit	151601	140,00

Uitvoering	Art. nr.	EUR
Up: 85lm   3000K   CRI>80		
Down: 85lm   3000K   CRI>80		
■ zwart	151610	170,00
Up: 120lm   3000K   CRI>80		
Down: 120lm   3000K   CRI>80		
□ wit	151611	170,00

PLASTRA UP/DOWN  
WL, curve

893

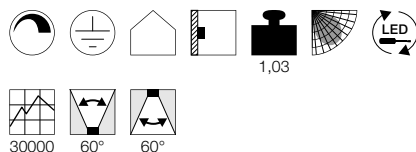
A-A++ Reeks A++-E



- Kan persoonlijk worden vormgegeven met kleuren, stickers enz.

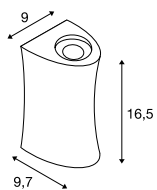
Productspecificaties

220-240V ~50/60Hz | 700mA  
Systeemvermogen: 6,6W  
Materiaal: gips / staal  
Dimbaar: Triac C, Triac L



1,03


Maattekening



PLASTRA 104  
WL, QT14

893

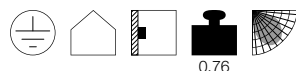
D-A+ Reeks A++-E



- Kan persoonlijk worden vormgegeven met kleuren, stickers enz.

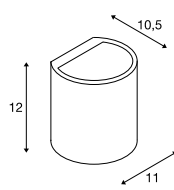
Productspecificaties

230V ~50Hz  
Materiaal: gips / staal



0,76

Maattekening



Aanbevolen lichtbron

G9 2,5W  
2700K 180lm EEK=A+  
3kWh/1000h  
Art. nr. 560302 | 12,00 EUR



LED G9 3,5W  
2800K 300lm EEK=A+  
4kWh/1000h  
Art. nr. 1002131 | 19,00 EUR




Lichtbronspecificaties


max. 42W QT14

Uitvoering	Art. nr.	EUR
Up: 125lm   3000K   CRI>80 Down: 125lm   3000K   CRI>80 <input type="checkbox"/> wit	1001271	140,00

Uitvoering	Art. nr.	EUR
G9   QT14 <input type="checkbox"/> wit	148016	45,00



1001271 174



148016 174



148060 175

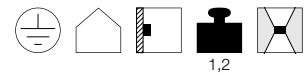
PLASTRA  
WL, QPAR51

893

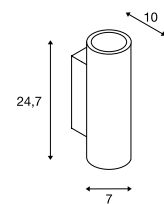
E-A++ Reeks  
A++-E

- Kan persoonlijk worden vormgegeven met kleuren, stickers enz.

## Productspecificaties

220-240V ~50/60Hz  
Materiaal: gips / staal

## Maattekening



## Aanbevolen lichtbron

LED GU10 7,2W 36°  
2700K 570lm EEK=A+  
8kWh/1000h

Art. nr. 560542 | 11,00 EUR

LED GU10 7,2W 36°  
3000K 520lm EEK=A+  
8kWh/1000h


Art. nr. 1001561 | 11,00 EUR



## Lichtbronspecificaties

2x max. 35W QPAR51


Uitvoering	Art. nr.	EUR
GU10   QPAR51		
<input type="checkbox"/> wit	148060	55,00



1000675 177



151800 177



1002933 177



KARPO UP/DOWN WL

889

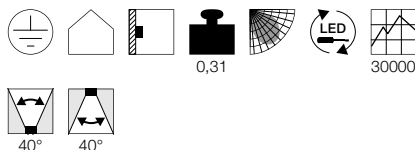
A-A++ Reeks A++-E



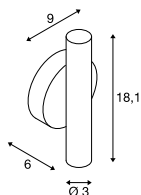
• Premium led met CRI>90

Productspecificaties

100-240V ~50/60Hz | 450mA  
Systeemvermogen: 10W  
Materiaal: aluminium



Maattekening



Uitvoering	Art. nr.	EUR
Up: 320lm   3000K   CRI>90 Down: 320lm   3000K   CRI>90		
■ zwart	1000675	140,00
Up: 370lm   3000K   CRI>90 Down: 370lm   3000K   CRI>90		
□ wit	1000676	140,00
Up: 340lm   3000K   CRI>90 Down: 340lm   3000K   CRI>90		
■ goud	1002174	150,00

ENOLA WL, QPAR51

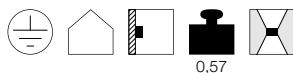
885

E-A++ Reeks A++-E

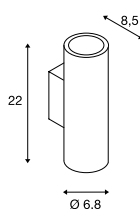


Productspecificaties

230V ~50Hz  
Materiaal: aluminium / staal



Maattekening



Aanbevolen accessoires

■ Sierring  
Art. nr. 151840 | 7,50 EUR

Aanbevolen lichtbron

LED GU10 7,2W 36°  
2700K 570lm EEK=A+  
8kWh/1000h  
Art. nr. 560542 | 11,00 EUR

LED GU10 7,2W 36°  
3000K 520lm EEK=A+  
8kWh/1000h  
Art. nr. 1001561 | 11,00 EUR

Lichtbronspecificaties

2x max. 50W QPAR51  
L: 8,5 cm max.

Uitvoering	Art. nr.	EUR
GU10   QPAR51		
■ zwart	151800	90,00
GU10   QPAR51		
□ wit	151801	90,00
GU10   QPAR51		
■ goud	151803	100,00
GU10   QPAR51		
■ grijs / zwart	151804	90,00

ASTINA UP/DOWN WL, QPAR51

884

A-A++ Reeks A++-E



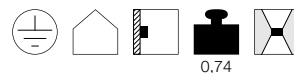
NEW



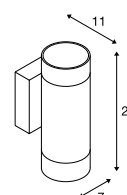
• Hoogwaardig gesatineerd glas

Productspecificaties

220-240V ~50/60Hz  
Materiaal: aluminium / staal



Maattekening



Lichtbronspecificaties

2x max. 10W QPAR51

Uitvoering	Art. nr.	EUR
GU10   QPAR51		
□ mat wit / mat wit	1002931	95,00
GU10   QPAR51		
■ mat grijs / mat grijs	1002932	95,00
GU10   QPAR51		
■ mat zwart / mat zwart	1002933	95,00

ROX  
WL, QPAR111



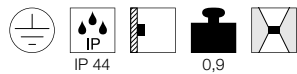
E-A++ Reeks A++-E



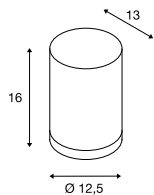
- Hoogwaardig geborstelde oppervlakken

Productspecificaties

230V ~50Hz  
Materiaal: aluminium / glas



Maattekening



Aanbevolen lichtbron

LED GU10 10W 38°  
3000K 630lm EEK=A+  
10kWh/1000h

Art. nr. 1001029 | 50,00 EUR



LED GU10 13W 30°  
4000K 1300lm EEK=A+  
13kWh/1000h

Art. nr. 1001243 | 85,00 EUR



Lichtbronspecificaties

max. 50W QPAR111

Uitvoering	Art. nr.	EUR
GU10   QPAR111		
geborsteld aluminium	1000333	130,00

ROX UP/DOWN  
WL, QPAR111



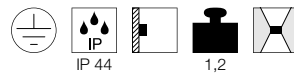
E-A++ Reeks A++-E



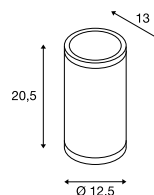
- Hoogwaardig geborstelde oppervlakken

Productspecificaties

230V ~50Hz  
Materiaal: aluminium / glas



Maattekening



Aanbevolen lichtbron

LED GU10 10W 38°  
3000K 630lm EEK=A+  
10kWh/1000h

Art. nr. 1001029 | 50,00 EUR



LED GU10 13W 30°  
4000K 1300lm EEK=A+  
13kWh/1000h

Art. nr. 1001243 | 85,00 EUR




Lichtbronspecificaties

2x max. 50W QPAR111

Uitvoering	Art. nr.	EUR
GU10   QPAR111		
geborsteld aluminium	1000334	160,00

1000334 178





116340 179

SUPROS 78 UP/DOWN WL  897

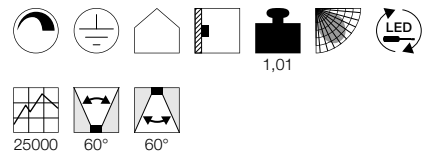
A-A++ Reeks A++-E

LED INSIDE

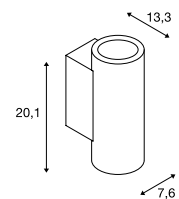


## Productspecificaties

220-240V ~50/60Hz | 250mA  
 Systeemvermogen: 24W  
 Materiaal: aluminium  
 Dimbaar: Triac C, Triac L




## Maattekening




## Aanbevolen accessoires

Lens 20°

Art. nr. 116302 | 3,30 EUR 

Lens 40°

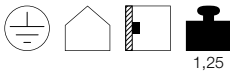
Art. nr. 116304 | 3,30 EUR 

Uitvoering	Art. nr.	EUR
Up: 700lm   3000K   CRI>80 Down: 700lm   3000K   CRI>80		
■ zwart	116340	200,00
Up: 700lm   3000K   CRI>80 Down: 700lm   3000K   CRI>80		
□ wit	116341	200,00

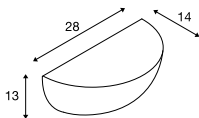
PLASTRA 101  
WL, E14E-A++ Reeks  
A++-E

- Kan persoonlijk worden vormgegeven met kleuren, stickers enz.

## Productspecificaties

230V ~50Hz  
Materiaal: gips / staal

## Maattekening



## Aanbevolen lichtbron

LED E14 6,5W 280°  
3000K 480lm EEK=A+  
7kWh/1000h

Art. nr. 560372 | 15,00 EUR

LED E14 4W  
2700K 250lm EEK=A+  
4kWh/1000h

Art. nr. 560222 | 14,00 EUR



## Lichtbronspecificaties

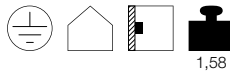
max. 40W C35  
Ø: 4,5 cm max. L: 11 cm max.

Uitvoering	Art. nr.	EUR
E14   C35		
<input type="checkbox"/> wit	148013	45,00

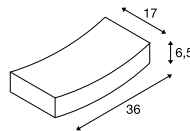
PLASTRA  
WL, Curve, QT-DE12D-A+ Reeks  
A++-E

- Kan persoonlijk worden vormgegeven met kleuren, stickers enz.

## Productspecificaties

230V ~50Hz  
Materiaal: gips / staal

## Maattekening



## Aanbevolen lichtbron

R7s 78mm 5,5W 330°  
3000K 530lm EEK=A+  
6kWh/1000h

Art. nr. 560332 | 11,00 EUR



## Lichtbronspecificaties

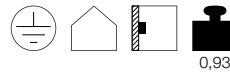
max. 100W QT-DE12

Uitvoering	Art. nr.	EUR
R7s 78mm   QT-DE12		
<input type="checkbox"/> wit	148012	60,00

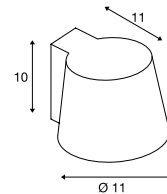
PLASTRA  
WL, cone, TCR-TSEB-A++ Reeks  
A++-E

- Kan persoonlijk worden vormgegeven met kleuren, stickers enz.

## Productspecificaties

230V ~50Hz  
Materiaal: gips / staal

## Maattekening



## Aanbevolen lichtbron

GX53 4,2W 35°  
3000K 200lm EEK=A+  
5kWh/1000h

Art. nr. 550092 | 45,00 EUR

LED GX53 7,5W 120°  
4000K 620lm EEK=A+  
8kWh/1000h

Art. nr. 1001221 | 33,00 EUR



## Lichtbronspecificaties

max. 11W TCR-TSE



Uitvoering	Art. nr.	EUR
GX53   TCR-TSE		
<input type="checkbox"/> wit	148061	55,00



148061 180





148013 180



148012 180



1000340 183



232431 183



DELWA  
WL

A-A++ Reeks A++-E



QUAD  
WL



A-A++ Reeks A++-E



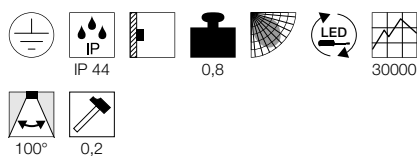
BIG QUAD  
WL

A-A++ Reeks A++-E

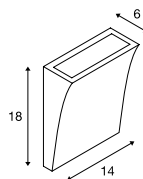


Productspecificaties

100-240V ~50/60Hz | 700mA  
Systeemvermogen: 10W  
Materiaal: aluminium / glas



Maattekening

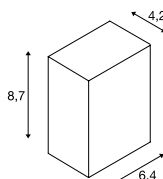


Productspecificaties

200-240V ~50/60Hz | 700mA  
Systeemvermogen: 4,6W  
Materiaal: aluminium / glas

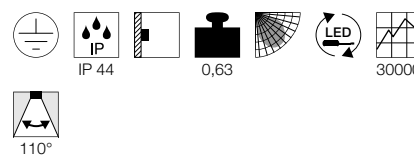


Maattekening

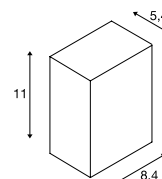


Productspecificaties

100-277V ~50/60Hz | 350mA  
Systeemvermogen: 4,5W  
Materiaal: aluminium / glas



Maattekening





Uitvoering	Art. nr.	EUR
910lm   3000K   CRI>80		
□ wit	1000340	180,00
910lm   3000K   CRI>80		
■ grijs	1000341	180,00
910lm   3000K   CRI>80		
■ antraciet	1000342	180,00

Uitvoering	Art. nr.	EUR
100lm   3000K   CRI>80		
□ wit	232461	80,00
80lm   3000K   CRI>80		
■ antraciet	232465	80,00

Uitvoering	Art. nr.	EUR
290lm   3000K   CRI>80		
□ wit	232431	115,00
260lm   3000K   CRI>80		
■ antraciet	232435	115,00

PEMA®  
WL

A-A++ Reeks A++-E



LYNAH  
WL

A-A++ Reeks A++-E



890



- Lamodule cardanisch draaibaar. 180° kantelbaar.

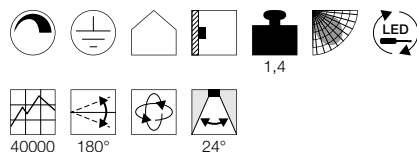
Productspecificaties

230V ~50Hz  
Systeemvermogen: 4,7W  
Materiaal: aluminium / glas

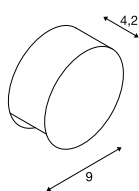


Productspecificaties

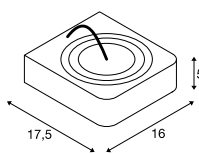
220-240V ~50/60Hz | 350mA  
Systeemvermogen: 14W  
Materiaal: aluminium / polycarbonaat (PC)  
Dimbaar: Triac C



Maattekening



Maattekening



Opmerking

Beschermingsklasse IP44 alleen bij montage met lichtval naar beneden.

Uitvoering	Art. nr.	EUR
125lm   3000K   CRI>80		
□ wit	231010	100,00
125lm   3000K   CRI>80		
■ grijs	231012	100,00
125lm   3000K   CRI>80		
■ antraciet	231015	100,00

Uitvoering	Art. nr.	EUR
950lm   3000K   CRI>80		
■ zwart	1000414	200,00
950lm   3000K   CRI>80		
□ wit	1000415	200,00



1000414 184



231012 184






151564 185

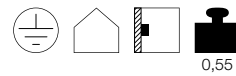
ALTRA DICE  
WL, QPAR51

883

E-A++ Reeks  
A++-E

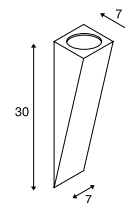
## Productspecificaties

220-240V ~50/60Hz  
Materiaal: aluminium / staal



0,55

## Maattekening



## Aanbevolen lichtbron

GU10 5,5W 36°  
2800K 420lm EEK=A+  
6kWh/1000h

Art. nr. 1001217 | 17,00 EUR



LED GU10 5,5W 38°  
2700K 400lm EEK=A+  
6kWh/1000h


Art. nr. 1001030 | 17,00 EUR



## Lichtbronspecificaties

max. 50W QPAR51

Uitvoering	Art. nr.	EUR
GU10   QPAR51 □ wit	151561	100,00
GU10   QPAR51 ■ grijs	151564	100,00
GU10   QPAR51 ■ zwart	1002213	100,00



1002213 185

SHELL 15  
WL, TRIAC

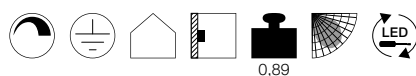
A-A++ Reeks A++-E



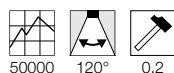
• Indirecte verlichting

Productspecificaties

220-240V ~50/60Hz | 350mA  
Systeemvermogen: 15W  
Materiaal: aluminium / acryl  
Dimbaar: Triac C, Triac L

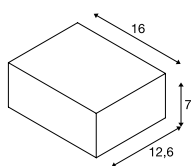


0,89



50000 120° 0,2

Maattekening



SHELL 30  
WL, TRIAC

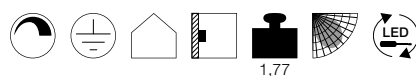
A-A++ Reeks A++-E



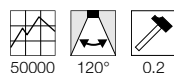
• Indirecte verlichting

Productspecificaties

220-240V ~50/60Hz | 700mA  
Systeemvermogen: 54W  
Materiaal: aluminium / acryl  
Dimbaar: Triac C

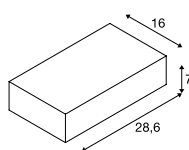


1,77




50000 120° 0,2

Maattekening



1000423

186




1000423

186

Uitvoering	Art. nr.	EUR
1400lm   3000K   CRI>80		
□ wit	1000422	219,00

Uitvoering	Art. nr.	EUR
5600lm   3000K   CRI>80		
□ wit	1000423	329,00



LENITO  
WL

889

A-A++

Reeks  
A++-ELED  
INSIDE

NEW



1002920 188

#### Productspecificaties

220-240V ~50/60Hz | 160mA

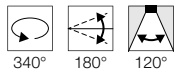
Systeemvermogen: 24W

Materiaal: aluminium / polycarbonaat (PC)

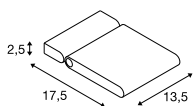


0,55

30000





#### Maattekening



Uitvoering	Art. nr.	EUR
2450lm   3000K   CRI>80		
■ zwart	1002920	150,00
2540lm   3000K   CRI>80		
□ wit	1002921	150,00



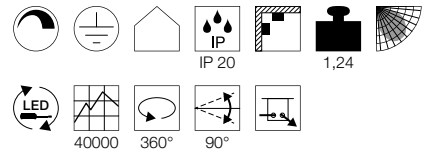
1001496 189

MERADO FLOOD  
WLA-A++ Reeks  
A++-ELED  
INSIDE

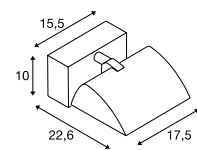
- Asymmetrische lichtverdeling

## Productspecificaties

220-240V ~50/60Hz | 1000mA  
 Systeemvermogen: 40W  
 Materiaal: aluminium  
 Dimbaar: Triac C, Triac L



## Maattekening



Uitvoering	Art. nr.	EUR
3000lm   3000K   CRI>80		
■ zwart	1001469	200,00
3000lm   3000K   CRI>80		
□ wit	1001468	200,00
3200lm   4000K   CRI>80		
■ zwart	1001473	200,00
3200lm   4000K   CRI>80		
□ wit	1001472	200,00

ALMINO  
WL, UGR<19



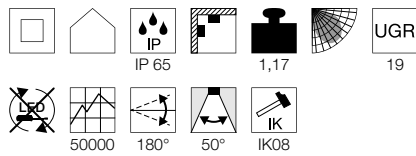
A-A++ Reeks A++-E




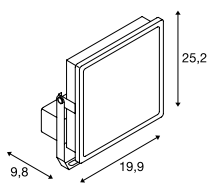
- Geschikt voor industriële omgevingen, magazijnen en logistiek
- Efficiënte vloerverlichting met begrensde directe schittering, UGR<19
- Uiterst resistente behuizing

Productspecificaties

220-240V ~50/60Hz | 300mA  
Systeemvermogen: 45W  
Materiaal: staal / polycarbonaat (PC)



Maattekening



1002195 190




1002193 + 1002196 123

Uitvoering	Art. nr.	EUR
6200lm   4000K   CRI>80 ■ grijs / wit	1002195	209,00



156020 191




156021 191

TENORA  
WL, E27

897

E-A++

Reeks  
A++-E

- Draai- en kantelbaar armatuur
- Schakelaar op de rozet

## Productspecificaties

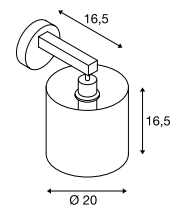
220-240V ~50/60Hz  
Materiaal: aluminium / textiel



0,78

350°

## Maattekening



## Aanbevolen lichtbron

LED E27 9,1W 240°  
2700K 760lm EEC=A+  
10kWh/1000h

Art. nr. 560402 | 17,00 EUR



## Lichtbronspecificaties

Max. 60W.

Uitvoering	Art. nr.	EUR
E27		
■ zwart / chroom	156020	130,00
E27		
□ wit	156021	130,00

FENDA  
WL, Basis, E27



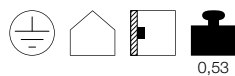
E-A++ Reeks A++-E



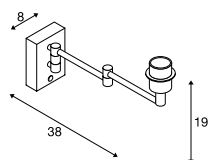
- Individuele vormgeving op basis van de keuze van de lampenkap

Productspecificaties

230V ~50Hz  
Materiaal: staal



Maattekening



Aanbevolen lichtbron

LED E27 9,1W 240°  
2700K 760lm EEK=A+  
10kWh/1000h

Art. nr. 560402 | 17,00 EUR



LED E27 9W 240°  
2700-6500K 806lm EEK=A+  
9kWh/1000h

Art. nr. 1001916 | 45,00 EUR



Lichtbronspecificaties

Max. 40W.  
L: 12 cm max.

Uitvoering	Art. nr.	EUR
E27		
■ chroom	1001449	75,00
E27		
■ zwart	1001450	70,00

FENDA  
Ø 20cm, rond



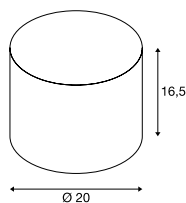
- Individueel vorm te geven door de selectie van een daarvoor geschikte lampenbasis

Productspecificaties

Materiaal: textiel / staal




Maattekening



Opmerking

Max. 60W.

Uitvoering	Art. nr.	EUR
■ zwart	1001451	33,00
■ zwart / koper	1001452	38,50
■ wit	1001453	33,00
■ beige	1001454	33,00



1001450 + 1001452 192







1001449 + 1001451 192

FENDA  
WL, E27
 886
E-A++ Reeks  
A++-E

NEW



- Individuele vormgeving op basis van de keuze van de lampenkap
- Draai- en kantelbaar armatuur
- Schakelaar op de rozet

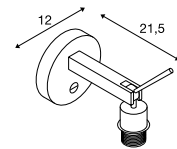
#### Productspecificaties

220-240V ~50/60Hz  
Materiaal: staal / aluminium



0,56 350° 90°

#### Maattekening




1003034 + 156152 193 + 46

#### Lichtbronspecificaties

Max. 40W.

Uitvoering	Art. nr.	EUR
E27		
■ mat zwart	1003034	85,00
E27		
□ mat wit	1003035	85,00

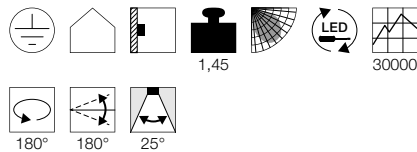
### KENKUA SPOT WL, E27



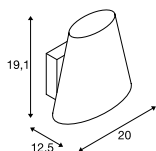
- Hoogwaardig gesatineerd glas
- Verstelbare leeslamp
- Lichtbronnen op de rozet apart schakelbaar

#### Productspecificaties

100-277V ~50/60Hz | 700mA  
Materiaal: staal / glas



#### Maattekening




#### Lichtbronspecificaties

Max. 40W.

Uitvoering	Art. nr.	EUR
E27 Spot: 200lm   3000K   CRI>80 ■ glanzend chroom / melkachtig	1002855	160,00

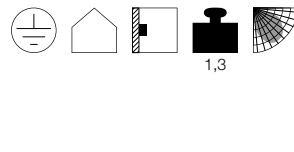
### KENKUA WL, E27



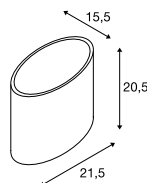
- Hoogwaardig gesatineerd glas

#### Productspecificaties

220-240V ~50/60Hz  
Materiaal: staal / glas



#### Maattekening



#### Lichtbronspecificaties

Max. 40W.

Uitvoering	Art. nr.	EUR
E27 ■ glanzend chroom / melkachtig	1002856	110,00

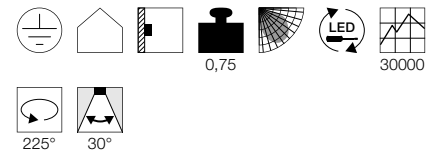
### ACCANTO SPOT SQUARE WL, E27

882

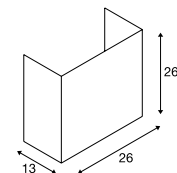


#### Productspecificaties

230V ~50Hz  
Materiaal: staal / textiel



#### Maattekening



#### Aanbevolen lichtbron

LED E27 9,1W 240°  
2700K 760lm EEK=A+  
10kWh/1000h  
Art. nr. 560402 | 17,00 EUR



#### Lichtbronspecificaties

Max. 24W.  
L: 17,3 cm max.

Uitvoering	Art. nr.	EUR
E27 Spot: 100lm   3000K   CRI>80 ■ zwart	155670	160,00
E27 Spot: 100lm   3000K   CRI>80 □ wit	155673	160,00




155670 195

ACCANTO  
WL, E27

882

E-A++ Reeks  
A++-E

NEW

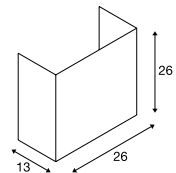


## Productspecificaties

220-240V ~50/60Hz  
Materiaal: staal / textiel

0,68

## Maattekening



1002856 194

1002855 194

## Lichtbronspecificaties

Max. 40W.

Uitvoering	Art. nr.	EUR
E27		
■ zwart	1002942	75,00
E27		
□ wit	1002943	75,00

## COUPA FLEX WL

D-A++ Reeks  
A++-E

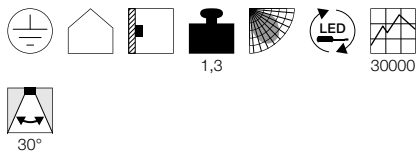
LED  
INSIDE



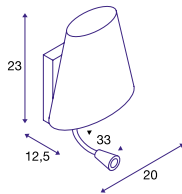
- Lichtbronnen apart schakelbaar
- Schakelaar op de rozet

### Productspecificaties

230V ~50Hz  
Systeemvermogen: 4,8W  
Materiaal: staal / glas



### Maattekening



### Aanbevolen lichtbron

G9 2,7W  
2600K 250lm EEK=A+  
3kWh/1000h  
Art. nr. 560302 | 12,00 EUR



LED G9 2,5W  
2700K 180lm EEK=A+  
3kWh/1000h  
Art. nr. 1002131 | 19,00 EUR




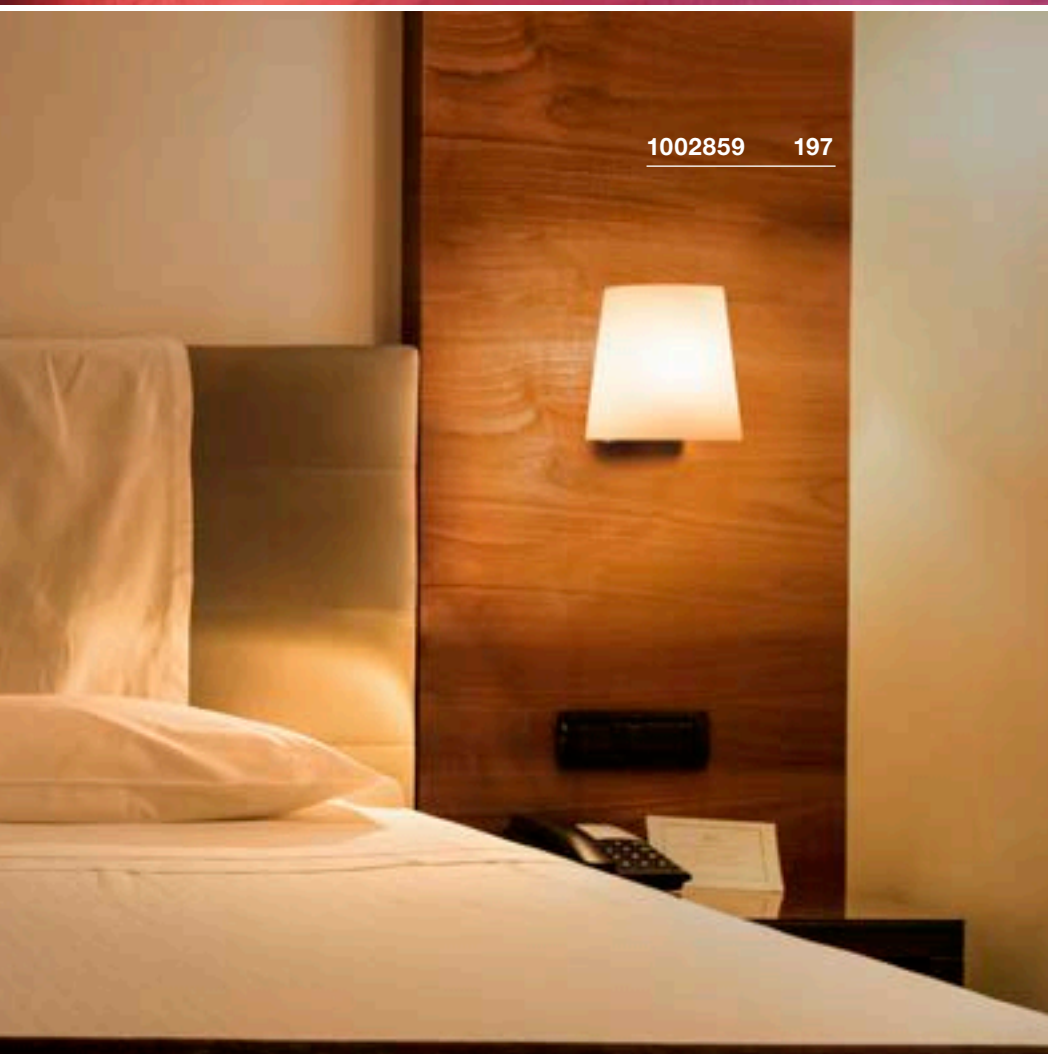
### Lichtbronspecificaties

max. 40W QT14  
L: 9 cm max.

Uitvoering	Art. nr.	EUR
G9   QT14 Spot: 125lm   3000K   CRI>80 ■ chroom / wit	149452	200,00

149452 196






1002859 197

## COUPA WL, QT14

D-A+ Reeks  
A++-E

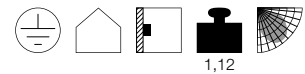
NEW



- Hoogwaardig gesatineerd glas

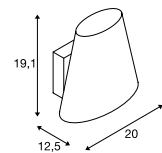
### Productspecificaties

220-240V ~50/60Hz  
Materiaal: staal / glas



1,12

### Maattekening



### Aanbevolen lichtbron

G9 2,7W  
2600K 250lm EEK=A+  
3kWh/1000h  
Art. nr. 560302 | 12,00 EUR

LED G9 2,5W  
2700K 180lm EEK=A+  
3kWh/1000h  
Art. nr. 1002131 | 19,00 EUR



### Lichtbronspecificaties

max. 42W QT14  
L: 9 cm max.

Uitvoering	Art. nr.	EUR
G9   QT14 ■ chroom / wit	1002859	105,00

MANA  
WL, Basis

891

A-A++ Reeks A++-E



- Premium led met CRI>90
- Met verstelbare leeslamp, lichtbronnen apart schakelbaar

Productspecificaties

100-240V ~50/60Hz | 320mA/500mA  
Systeemvermogen: 11W  
Materiaal: aluminium / staal

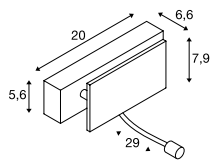


0,7





30000

30°

Maattekening



1000615 + 1000629 198 + 199



Uitvoering	Art. nr.	EUR
Flood: 490lm   3000K   CRI>90 Spot: 80lm   3000K   CRI>90		
■ wit / chroom	1000615	180,00

MANA  
Kap



MANA  
Kap



MANA  
Kap



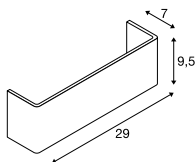
- Kan persoonlijk worden vormgegeven met kleuren, stickers enz.

Productspecificaties

Materiaal: gips / staal



Maattekening

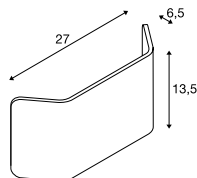


Opmerking

Alleen passend bij 1000614/1000615



Maattekening



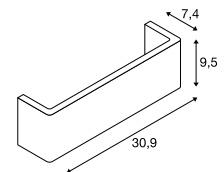
Opmerking

Alleen passend bij 1000614/1000615



0,93

Maattekening



Opmerking


Alleen passend bij 1000614/1000615

Uitvoering	Art. nr.	EUR
hout   0,16 kg		
■ grijs / bruin	1000621	50,00
aluminium   0,39 kg		
□ wit	1000623	50,00
aluminium   0,39 kg		
■ aluminium	1000624	60,00

Uitvoering	Art. nr.	EUR
hout   0,2 kg		
■ grijs / bruin	1000626	50,00
aluminium   0,47 kg		
□ wit	1000628	50,00
aluminium   0,47 kg		
■ aluminium	1000629	60,00

Uitvoering	Art. nr.	EUR
□ wit	1000825	28,00

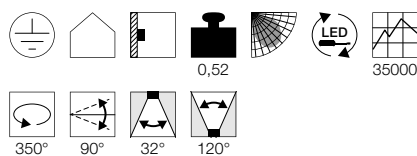
NAPIA  
WL



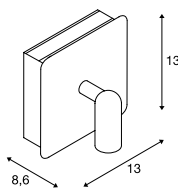
- Directe en indirecte verlichting
- Lichtbronnen apart schakelbaar

Productspecificaties

220-240V ~50/60Hz | 350mA  
Systeemvermogen: 3,8W  
Materiaal: aluminium



Maattekening



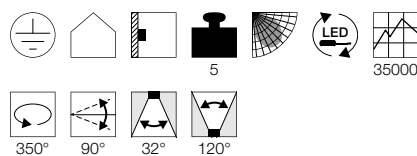
NAPIA TWIN  
WL



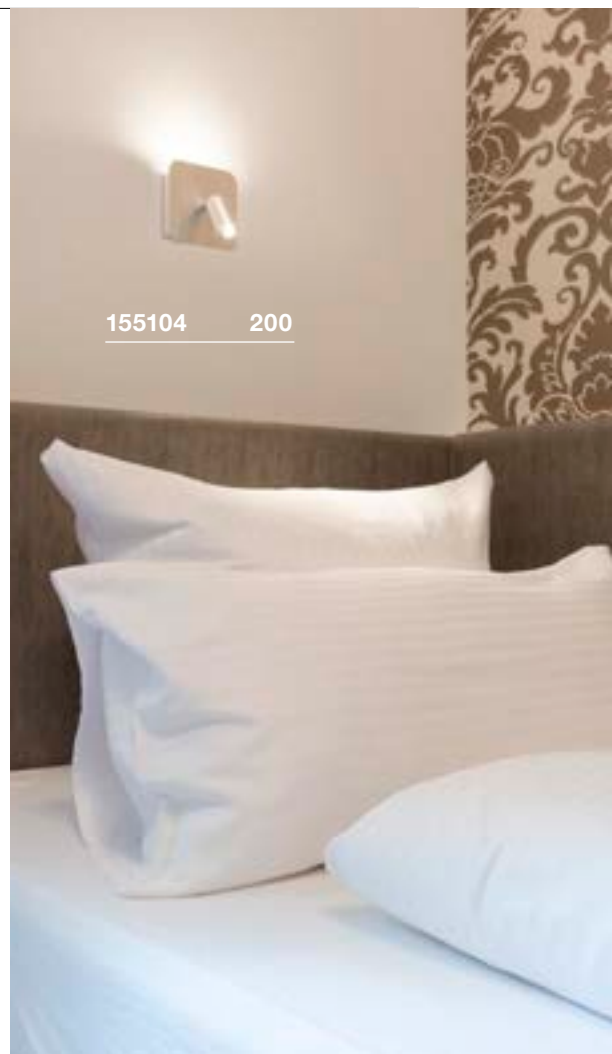
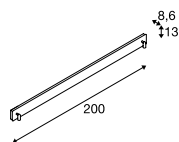
- Directe en indirecte verlichting
- Lichtbronnen apart schakelbaar

Productspecificaties

220-240V ~50/60Hz  
Systeemvermogen: 21W  
Materiaal: aluminium



Maattekening



155104 200



155100 200


Uitvoering	Art. nr.	EUR
Direct: 95lm   3000K   CRI>80 Indirect: 62lm   3000K   CRI>80		
■ zwart	<b>155100</b>	<b>180,00</b>
Direct: 95lm   3000K   CRI>80 Indirect: 62lm   3000K   CRI>80		
□ wit	<b>155101</b>	<b>180,00</b>
Direct: 95lm   3000K   CRI>80 Indirect: 62lm   3000K   CRI>80		
■ mat aluminium	<b>155104</b>	<b>185,00</b>

Uitvoering	Art. nr.	EUR
Direct: 95lm   3000K   CRI>80 Indirect: 470lm   3000K   CRI>80		
□ wit	<b>1001822</b>	<b>489,00</b>
Direct: 95lm   3000K   CRI>80 Indirect: 470lm   3000K   CRI>80		
■ mat aluminium	<b>155114</b>	<b>539,00</b>






155100 200



155114 200

1000326 202



148540 202

STIX  
WL

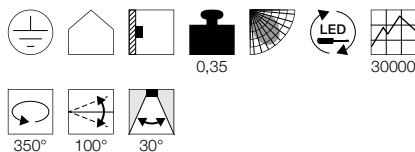
A-A++ Reeks A++-E



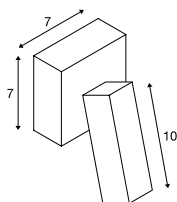
- Draai- en kantelbare lampenkop
- Schakelaar op de rozet

Productspecificaties

100-240V ~50/60Hz | 700mA  
Systeemvermogen: 4,5W  
Materiaal: aluminium



Maattekening



PHELIA  
WL, QPAR51



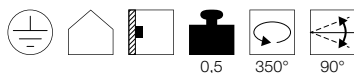
E-A++ Reeks A++-E



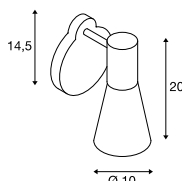
- Schakelaar in lampenkop
- Lampenkop van binnen wit gelakt

Productspecificaties

230V ~50/60Hz  
Materiaal: aluminium / staal



Maattekening



Aanbevolen lichtbron

LED GU10 5,5W 38°  
2700K 400lm EEK=A+  
6kWh/1000h  
Art. nr. 1001030 | 17,00 EUR



LED GU10 7,2W 36°  
2700K 570lm EEK=A+  
8kWh/1000h  
Art. nr. 560542 | 11,00 EUR



Lichtbronspecificaties

max. 35W QPAR51  
Ø: 5 cm max. L: 10,5 cm max.

Uitvoering	Art. nr.	EUR
185lm   3000K   CRI80		
■ zwart	1000324	115,00
185lm   3000K   CRI80		
□ wit	1000325	115,00
185lm   3000K   CRI80		
■ grijs	1000326	115,00

PHELIA  
WL, QPAR51



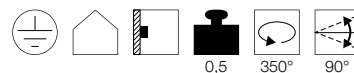
E-A++ Reeks A++-E



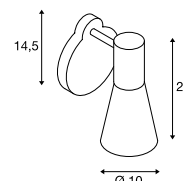
- Lampenkop van binnen wit gelakt

Productspecificaties

230V ~50/60Hz  
Materiaal: aluminium / staal



Maattekening



Aanbevolen lichtbron

LED GU10 5,5W 38°  
2700K 400lm EEK=A+  
6kWh/1000h  
Art. nr. 1001030 | 17,00 EUR



LED GU10 7,2W 36°  
2700K 570lm EEK=A+  
8kWh/1000h  
Art. nr. 560542 | 11,00 EUR



Lichtbronspecificaties

max. 35W QPAR51  
Ø: 5 cm max. L: 10,5 cm max.

Uitvoering	Art. nr.	EUR
GU10   QPAR51		
□ wit	1002122	115,00

ENOLA  
WL, QPAR51

885

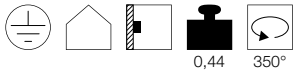
E-A++

Reeks  
A++-E

- Schakelaar op de rozet

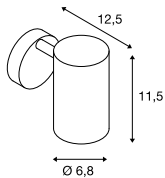
## Productspecificaties

230V ~50Hz  
Materiaal: aluminium / staal



0,44 350°

## Maattekening



## Aanbevolen accessoires

■ Sierring

Art. nr. 151840 | 7,50 EUR



## Aanbevolen lichtbron

LED GU10 5,5W 38°  
2700K 400lm EEK=A+  
6kWh/1000h

Art. nr. 1001030 | 17,00 EUR



LED GU10 5,1W 48°  
2700-6500K 350lm EEK=A+  
6kWh/1000h

Art. nr. 1001918 | 55,00 EUR



## Lichtbronspecificaties

max. 50W QPAR51  
L: 6 cm max.

Uitvoering	Art. nr.	EUR
GU10   QPAR51		
■ zwart	1000729	75,00
GU10   QPAR51		
□ wit	1000730	75,00
GU10   QPAR51		
■ goud	1000731	80,00
GU10   QPAR51		
■ grijs	1000732	75,00

1000731 204





152341 205



1002140 205

**KARPO 30**  
CW, single



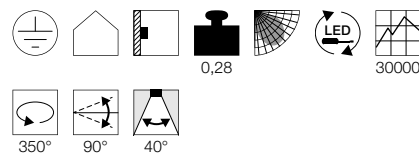
A-A++ Reeks A++-E



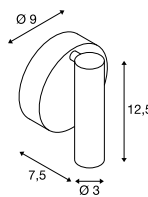
- Premium led met CRI>90
- Schakelaar op de rozet

**Productspecificaties**

100-240V ~50/60Hz | 500mA  
Systeemvermogen: 6W  
Materiaal: aluminium / staal



**Maattekening**



**KARPO**  
WL



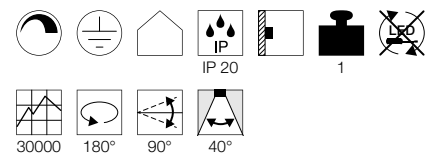
A-A++ Reeks A++-E



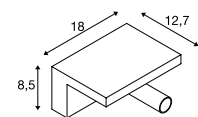
- Premium led met CRI>90
- 3 standen dimbaar
- Twee USB-aansluitingen (1,5A max. belastbaar)

**Productspecificaties**

220-240V ~50/60Hz | 500mA  
Systeemvermogen: 6,6W  
Dimbaar: switch



**Maattekening**



Uitvoering	Art. nr.	EUR
330lm   3000K   CRI>90		
■ zwart	152340	110,00
380lm   3000K   CRI>90		
□ wit	152341	110,00
360lm   3000K   CRI>90		
■ goud	1002173	120,00

Uitvoering	Art. nr.	EUR
390lm   3000K   CRI>90		
□ wit	1002140	209,00

146700 206

PIPOFLEX  
WL

A-A++

Reeks  
A++-ELED  
INSIDE

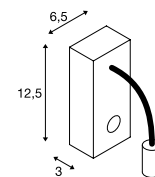
- Schakelaar op de rozet

## Productspecificaties

220-240V ~50/60Hz | 266mA  
Systeemvermogen: 4,6W  
Materiaal: aluminium




## Maattekening



Uitvoering	Art. nr.	EUR
200lm   3000K   CRI>80		
■ zwart	146700	75,00
200lm   3000K   CRI>80		
□ wit	146701	75,00
200lm   3000K   CRI>80		
■ grijs	146704	75,00



1002607 207

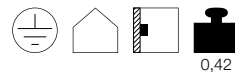


1002607 207

DIO FLEX PLATE  
WL QPAR51E-A++ Reeks  
A++-ENEW  
COLOR

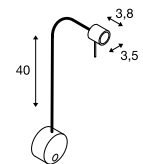
- Schakelaar op de rozet

## Productspecificaties

230V ~50Hz  
Materiaal: aluminium

0,42

## Maattekening



## Aanbevolen accessoires

■ Lichtbron - sierring Ø 5,7 cm  
Art. nr. 151040 | 4,40 EUR



## Aanbevolen lichtbron

LED GU10 7,2W 36°  
2700K 520lm EEK=A+  
8kWh/1000h

Art. nr. 1001560 | 11,00 EUR



LED GU10 7,2W 36°  
3000K 520lm EEK=A+  
8kWh/1000h

Art. nr. 1001562 | 11,00 EUR



## Lichtbronspecificaties

max. 50W QPAR51

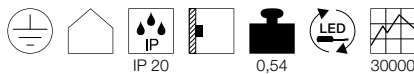
Uitvoering	Art. nr.	EUR
GU10   QPAR51		
□ wit	1002607	48,00
GU10   QPAR51		
■ zwart	1002608	48,00
GU10   QPAR51		
■ chroom	146692	55,00

DIO FLEX PLATE  
WLLED  
INSIDE

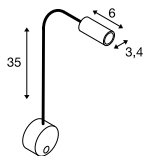
- Schakelaar op de rozet

## Productspecificaties

100-240V ~50/60Hz | 320mA  
Systeemvermogen: 1,9W  
Materiaal: aluminium



## Maattekening



Uitvoering	Art. nr.	EUR
82lm   2700K   CRI>80 □ wit	1002117	85,00
82lm   2700K   CRI>80 ■ chroom	1002116	90,00
82lm   2700K   CRI>80 ■ zwart	1002430	85,00
82lm   3000K   CRI>80 □ wit	1002118	85,00
82lm   3000K   CRI>80 ■ chroom	146682	90,00
82lm   3000K   CRI>80 ■ zwart	1002431	85,00
82lm   4000K   CRI>80 □ wit	1002119	85,00
82lm   4000K   CRI>80 ■ chroom	146680	90,00
82lm   4000K   CRI>80 ■ zwart	1002432	85,00

1002117 208



1002431 208







146512 209

## IVED GOOSE

### WL, rozet

A-A++ Reeks  
A++-E

LED  
INSIDE

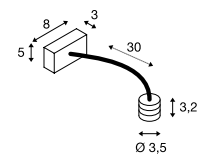


#### Productspecificaties

100-240V ~50/60Hz | 350mA  
Systeemvermogen: 2,2W  
Materiaal: aluminium



#### Maattekening




Uitvoering	Art. nr.	EUR
80lm   3000K   CRI>80 ■ grijs	146512	110,00

MAGANDA  
WL

890

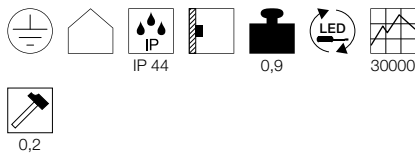
A-A++ Reeks A++-E



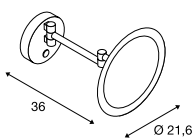
- Verlichte buitenste rand
- Schakelaar op de rozet
- 3-voudige optische vergroting

Productspecificaties

100-240V ~50/60Hz | 12V DC  
Systeemvermogen: 4,2W  
Materiaal: staal / glas



Maattekening



VISSARDO  
WL

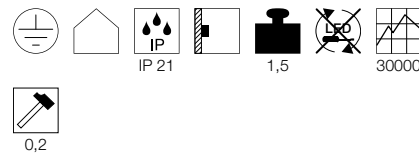
A-A++ Reeks A++-E



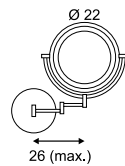
- Schakelaar op de rozet
- 3-voudige optische vergroting

Productspecificaties

100-240V ~50/60Hz  
Systeemvermogen: 5,8W  
Materiaal: staal / glas



Maattekening



1001503 210



149772 211



Uitvoering	Art. nr.	EUR
70lm   3000K   CRI>80 ■ chroom / transparant	1001503	160,00

Uitvoering	Art. nr.	EUR
130lm   3000K   CRI>80 ■ chroom	149782	190,00



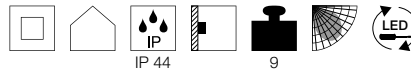
TRUKKO  
WL

A-A++ Reeks A++-E  
LED INSIDE

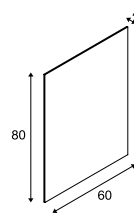


Productspecificaties

100-240V ~50/60Hz | 700mA  
Systeemvermogen: 9W



Maattekening



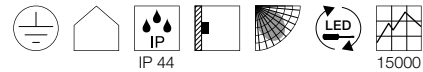
TRUKKO 60/90  
WL

A-A++ Reeks A++-E  
LED INSIDE



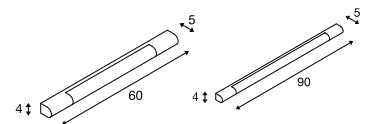
Productspecificaties

100-240V ~50/60Hz | 500mA  
Materiaal: staal / kunststof



15000


Maattekening



Uitvoering	Art. nr.	EUR
250lm   3000K   CRI>80 □ transparant	149752	315,00

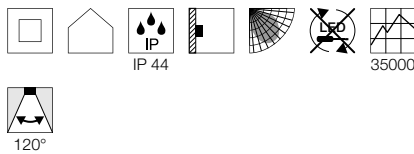
Uitvoering	Art. nr.	EUR
450lm   8,8W   3000K   CRI>80 H: 60 cm   0,75 kg	149762	140,00
□ chroom/wit		
710lm   11,4W   3000K   CRI>80 H: 90 cm   0,8 kg	149772	165,00
□ chroom/wit		

MARYLIN  
WL

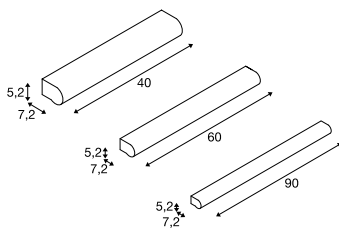


Productspecificaties

220-240V ~50/60Hz | 600mA  
Materiaal: aluminium / polycarbonaat (PC)



Maattekening



Uitvoering	Art. nr.	EUR
800lm   10W   3000K   CRI>80 L: 40 cm   0,85 kg ■ chroom / wit	1002190	190,00
1200lm   15W   3000K   CRI>80 L: 60 cm   1,12 kg ■ chroom / wit	1002191	239,00
1700lm   21W   3000K   CRI>80 L: 90 cm   1,64 kg ■ chroom / wit	1002192	289,00

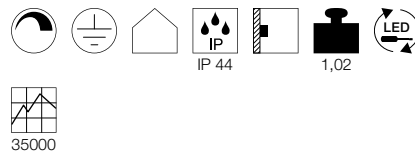
DEVIN  
WL, Double



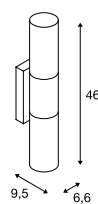
- Elegante combinatie van aluminium en glas

Productspecificaties

220-240V ~50/60Hz  
Systeemvermogen: 16W  
Materiaal: staal / glas  
Dimbaar: Triac C, Triac L



Maattekening



Uitvoering	Art. nr.	EUR
890lm   3000K   CRI>80 ■ chroom / wit	151553	219,00

1002191 212

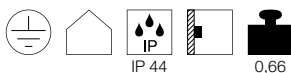


151553 212

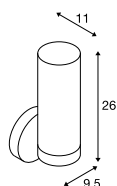


WL 106  
E14E-A++ Reeks  
A++-E

## Productspecificaties

220-240V ~50/60Hz  
Materiaal: aluminium / glas

## Maattekening



## Aanbevolen lichtbron

LED E14 6,5W 280°  
3000K 480lm EEK=A+  
7kWh/1000h  
Art. nr. 560372 | 15,00 EURLED E14 4W  
2700K 250lm EEK=A+  
4kWh/1000h  
Art. nr. 560222 | 14,00 EUR

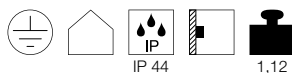
## Lichtbronspecificaties

Max. 40W.  
Ø: 3,6 cm max. L: 11 cm max.

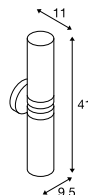
Uitvoering	Art. nr.	EUR
E14		
■ chroom	1002228	80,00

WL 106  
E14E-A++ Reeks  
A++-E

## Productspecificaties

220-240V ~50/60Hz  
Materiaal: aluminium / glas

## Maattekening



## Aanbevolen lichtbron

E14 4W  
2700K 250lm EEK=A+  
4kWh/1000h  
Art. nr. 560222 | 14,00 EUR

## Lichtbronspecificaties

2x max. 40W  
Ø: 3,6 cm max. L: 11 cm max.

Uitvoering	Art. nr.	EUR
E14		
■ chroom	1002229	150,00



1002229 213



151282 214

MIBO UP/DOWN  
WL, QT14D-A+ Reeks  
A++-E

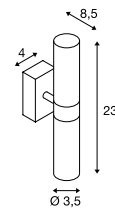
## Productspecificaties

220-240V ~50/60Hz  
Materiaal: aluminium / glas

IP 21

0,4

## Maattekening



## Aanbevolen lichtbron

G9 2,5W  
2700K 180lm EEC=A+  
3kWh/1000h  
Art. nr. 560302 | 12,00 EURLED G9 3,5W  
2800K 300lm EEC=A+  
4kWh/1000h  
Art. nr. 1002131 | 19,00 EUR

## Lichtbronspecificaties

2x max. 25W QT14

Uitvoering	Art. nr.	EUR
G9   QT14		
■ chroom	151282	80,00

DORISA 30

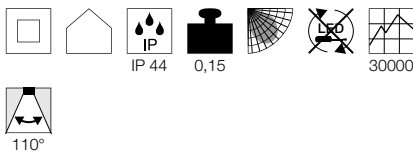
A-A++ Reeks A++-E



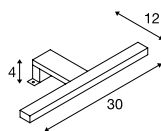
- Door het demonteren van de houder kan de functie van de spiegelarmatuur worden gewijzigd

Productspecificaties

220-240V ~50/60Hz | 340mA  
 Systeemvermogen: 5,2W  
 Materiaal: aluminium / kunststof



Maattekening



Opmerking

Klembereik: 0-6 mm

DORISA 50

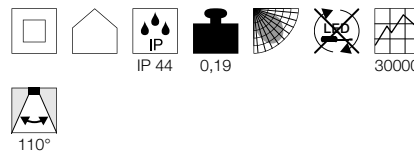
A-A++ Reeks A++-E



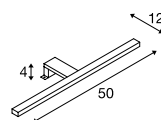
- Door het demonteren van de houder kan de functie van de spiegelarmatuur worden gewijzigd

Productspecificaties

220-240V ~50/60Hz | 340mA  
 Systeemvermogen: 6,6W  
 Materiaal: aluminium / kunststof



Maattekening



Opmerking

Klembereik: 0-6 mm



Uitvoering	Art. nr.	EUR
280lm   4000K   CRI>80		
■ chroom	1000777	93,00
280lm   4000K   CRI>80		
■ mat grijs	1000778	90,00

Uitvoering	Art. nr.	EUR
370lm   4000K   CRI>80		
■ chroom	1000780	103,00
370lm   4000K   CRI>80		
■ mat grijs	1000781	100,00

**DORISA 20**  
square

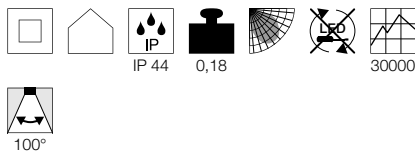
A-A++ Reeks A++-E



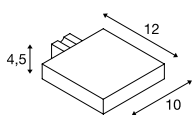
- Door het demonteren van de houder kan de functie van de spiegelarmatuur worden gewijzigd

**Productspecificaties**

220-240V ~50/60Hz | 340mA  
Systeemvermogen: 5,5W  
Materiaal: aluminium / kunststof



**Maattekening**



**Opmerking**

Klembereik: 0-6 mm

**DORISA 40**  
rectangular

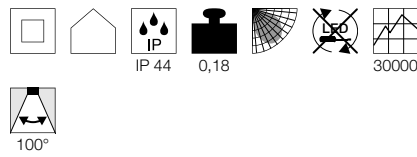
A-A++ Reeks A++-E



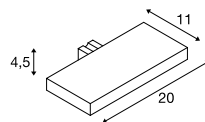
- Door het demonteren van de houder kan de functie van de spiegelarmatuur worden gewijzigd

**Productspecificaties**

220-240V ~50/60Hz | 340mA  
Systeemvermogen: 6,6W  
Materiaal: aluminium / kunststof



**Maattekening**



**Opmerking**

Klembereik: 0-6 mm

1000818 216



1000818 216



Uitvoering	Art. nr.	EUR
230lm   4000K   CRI>80 ■ chroom	1000816	60,00

Uitvoering	Art. nr.	EUR
310lm   4000K   CRI>80 ■ chroom	1000818	70,00





1000816 216



# BADKAMERLAMPEN - HIGHLIGHTS.

## ONZE PERFECTE VERLICHTING IN DE BADKAMER.



1000669 221



GLENOS® 60 | 219




L-LINE 60 | 220



L-LINE 120 | 220




Q-LINE® | 221



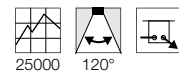
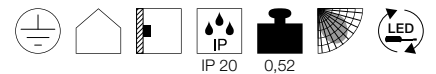
146800 219

## GLENOS® 60


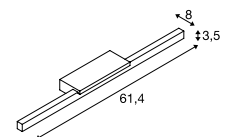
A-A++ Reeks  
A++-ELED  
INSIDE

## Productspecificaties

100-240V ~50/60Hz | 24V DC  
 Systeemvermogen: 17W  
 Materiaal: aluminium / acryl



## Maattekening



146804 219

Uitvoering	Art. nr.	EUR
1000lm   3000K   CRI>80		
■ zwart	146800	160,00
1000lm   3000K   CRI>80		
□ wit	146801	160,00
1000lm   3000K   CRI>80		
■ grijs	146804	160,00

L-LINE 60

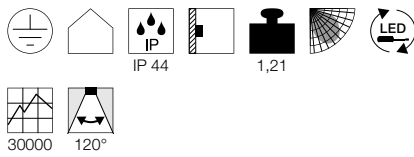


L-LINE 120

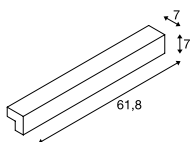


Productspecificaties

220-240V ~50/60Hz | 350mA  
Systeemvermogen: 10W  
Materiaal: aluminium / polycarbonaat (PC)

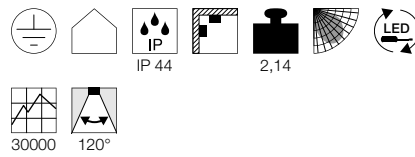


Maattekening


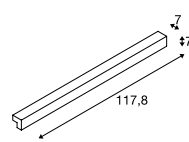


Productspecificaties

220-240V ~50/60Hz | 350mA  
Systeemvermogen: 18,5W  
Materiaal: aluminium / polycarbonaat (PC)



Maattekening



Uitvoering	Art. nr.	EUR
820lm   3000K   CRI>80		
□ wit	1001299	209,00
820lm   3000K   CRI>80		
■ mat zilver	1001300	225,00
820lm   3000K   CRI>80		
■ grijs	1001301	209,00



Uitvoering	Art. nr.	EUR
1650lm   3000K   CRI>80		
□ wit	1001303	289,00
1650lm   3000K   CRI>80		
■ mat zilver	1001304	305,00
1650lm   3000K   CRI>80		
■ grijs	1001305	289,00



1000668 221

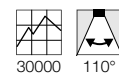
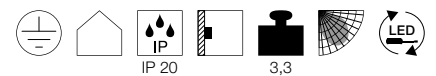
Q-LINE®  
WL
 894

**A-A++** Reeks  
A++-E

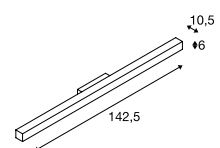
#### Productspecificaties

220-240V ~50/60Hz | 700mA  
 Systeemvermogen: 45W  
 Materiaal: aluminium / acryl







30000 110°

#### Maattekening



1000670 221

Uitvoering	Art. nr.	EUR
3800lm   3000K   CRI>80  wit	1000668	399,00
3800lm   3000K   CRI>80  zwart	1000669	399,00
3800lm   3000K   CRI>80  grijs	1000670	399,00



1002066 223



1002067 223



1002960 223

VINCELLI D  
WL



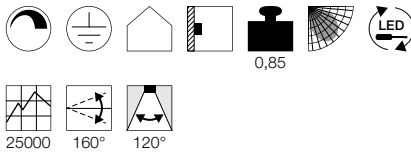
A-A++ Reeks A++-E



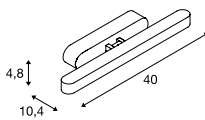
- Slank design
- Armatuur van echt bamboe

Productspecificaties

220-240V ~50/60Hz | 350mA  
Systeemvermogen: 11W  
Materiaal: bamboe / staal  
Dimbaar: Triac C, Triac L



Maattekening



VINCELLI D  
WL



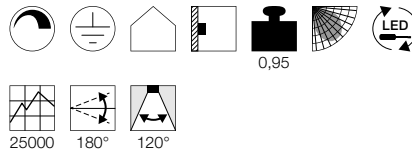
A-A++ Reeks A++-E



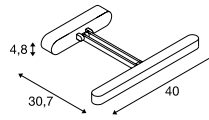
- Slank design
- Armatuur van echt bamboe

Productspecificaties

220-240V ~50/60Hz | 350mA  
Systeemvermogen: 11W  
Materiaal: bamboe / staal  
Dimbaar: Triac C, Triac L



Maattekening



RETRATO  
WL

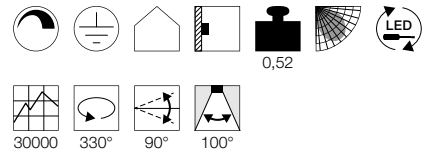
A-A++ Reeks A++-E



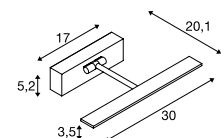
- Draai- en kantelbare lampenkop

Productspecificaties

220-240V ~50/60Hz  
Systeemvermogen: 12W  
Materiaal: aluminium / staal  
Dimbaar: Triac C, Triac L




Maattekening



Uitvoering	Art. nr.	EUR
500lm   2700K   CRI>80		
■ antraciet / bruin	1002066	180,00

Uitvoering	Art. nr.	EUR
500lm   2700K   CRI>80		
■ antraciet / bruin	1002067	190,00

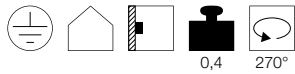
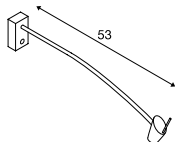
Uitvoering	Art. nr.	EUR
730lm   3000K   CRI>90		
■ mat wit / chroom	1002960	209,00
730lm   3000K   CRI>90		
■ mat chroom	1002961	239,00

**FILI, ROZET**  
 WL, QPAR51


- Draai- en kantelbare lampenkop

**Productspecificaties**

220-240V ~50/60Hz  
 Materiaal: aluminium / messing


**Maattekening**

**Opmerking**

Incl. sierring 51 mm

**Aanbevolen lichtbron**

LED GU10 7,2W 36°  
 3000K 520lm EEK=A+  
 8kWh/1000h

Art. nr. 1001561 | 11,00 EUR



LED GU10 7,2W 36°  
 4000K 540lm EEK=A+  
 8kWh/1000h

Art. nr. 1001564 | 11,00 EUR


**Lichtbronspecificaties**

max. 50W QPAR51

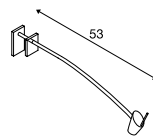
Uitvoering	Art. nr.	EUR
GU10   QPAR51		
■ grijs	146482	80,00

**FILI, KLEM**  
 WL, QPAR51


- Draai- en kantelbare lampenkop

**Productspecificaties**

230V ~50Hz  
 Materiaal: aluminium / messing


**Maattekening**

**Opmerking**

Klembereik max. 8 cm

**Aanbevolen lichtbron**

LED GU10 5,5W 38°  
 2700K 400lm EEK=A+  
 6kWh/1000h

Art. nr. 1001030 | 17,00 EUR



LED GU10 7,2W 36°  
 2700K 570lm EEK=A+  
 8kWh/1000h

Art. nr. 560542 | 11,00 EUR


**Lichtbronspecificaties**

max. 50W QPAR51

Uitvoering	Art. nr.	EUR
GU10   QPAR51		
■ grijs	146452	80,00

1002860 225



146452 224







**DISPLAY ADL 50**  
QPAR51

**E-A++** Reeks A++-E

NEW COLOR



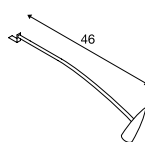
- Draai- en kantelbare lampenkop

**Productspecificaties**

220-240V ~50/60Hz  
Materiaal: aluminium / messing



**Maattekening**



**Aanbevolen accessoires**

- Lichtbron - sierring Ø 5,7 cm  
Art. nr. 151041 | 4,40 EUR
- Lichtbron - sierring Ø 5,7 cm  
Art. nr. 151049 | 6,50 EUR

**Aanbevolen lichtbron**

- LED GU10 7,2W 36°  
3000K 520lm EEK=A+  
8kWh/1000h  
Art. nr. 1001563 | 11,00 EUR
- LED GU10 7,2W 36°  
4000K 540lm EEK=A+  
8kWh/1000h  
Art. nr. 1001566 | 11,00 EUR

**Lichtbronspecificaties**

max. 50W QPAR51

Uitvoering	Art. nr.	EUR
GU10   QPAR51		
<input type="checkbox"/> wit	1002860	38,00
GU10   QPAR51		
<input type="checkbox"/> chroom	146332	46,00

**SPOT DISPLAY**  
E27

896

**A-A++** Reeks A++-E

NEW



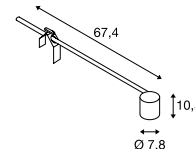
- Schakelaar aan de aansluitkabel
- Robuust

**Productspecificaties**

220-240V ~50/60Hz  
Materiaal: aluminium / staal



**Maattekening**



**Opmerking**

Gearde stekker  
Klembereik: 10-60 mm

**Lichtbronspecificaties**

Max. 18,5W.

Uitvoering	Art. nr.	EUR
E27		
<input checked="" type="checkbox"/> mat zwart	1002985	65,00
E27		
<input type="checkbox"/> mat wit	1002986	65,00
E27		
<input type="checkbox"/> mat grijs	1002987	65,00

1000734 227



1000746 + 1000748 139



1000734 227



1001464 227

**ANELA**  
Display



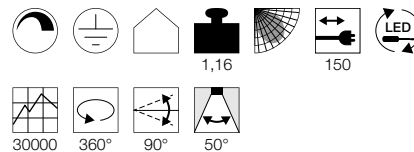
A-A++ Reeks A++-E



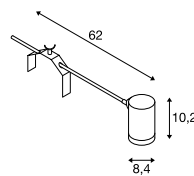
- Schakelaar aan de aansluitkabel

**Productspecificaties**

220-240V ~50/60Hz  
Systeemvermogen: 10W  
Materiaal: aluminium  
Dimbaar: Triac C, Triac L



**Maattekening**



**Opmerking**

Eurostekker  
Klembereik: 7-50 mm

**Aanbevolen accessoires**

■ Buiskit Nepro Display  
Art. nr. 146479 | 7,00 EUR



Uitvoering	Art. nr.	EUR
750lm   3000K   CRI>80		
■ zwart	1000733	140,00
750lm   3000K   CRI>80		
□ wit	1000734	140,00
750lm   4000K   CRI>80		
■ zwart	1001009	140,00
750lm   4000K   CRI>80		
□ wit	1001010	140,00

**LENITO**  
WL



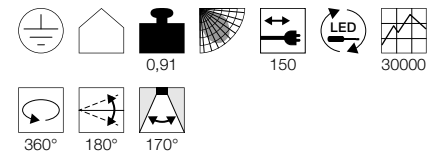
A-A++ Reeks A++-E



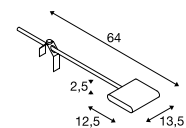
- Eenvoudige installatie met schroefklem en vleugelmoer

**Productspecificaties**

220-240V ~50/60Hz | 160mA  
Systeemvermogen: 23W  
Materiaal: aluminium / polycarbonaat (PC)






**Maattekening**



**Opmerking**

Gearde stekker en schakelaar  
Klembereik: 10-45 mm

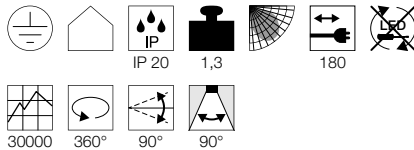
Uitvoering	Art. nr.	EUR
2500lm   3000K   CRI>80		
□ wit	1001464	150,00
2350lm   3000K   CRI>80		
■ zwart	1001465	150,00

MALO DISPLAY  
WL

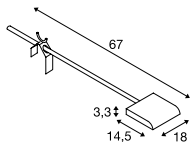
- Eenvoudige installatie met schroefklem en vleugelmoer

## Productspecificaties

230V ~50Hz  
Systeemvermogen: 23W  
Materiaal: aluminium



## Maattekening



## Opmerking

Eurostekker en schakelaar  
Klembereik: 15-55 mm

NEPRO DISPLAY  
QT-DE12

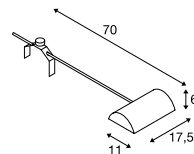
- Draai- en kantelbare kop
- Eenvoudige installatie met schroefklem en vleugelmoer

## Productspecificaties

230V ~50Hz  
Materiaal: aluminium



## Maattekening



## Opmerking

Gearde stekker en schakelaar  
Klembereik: 15-55 mm

## Aanbevolen accessoires

■ Buiskit Nepro Display  
Art. nr. 146479 | 7,00 EUR

## Aanbevolen lichtbron

R7s 118mm 6,5W  
3000K 806lm EEK=A++  
7kWh/1000h  
Art. nr. 551893 | 43,00 EUR

LED R7s 118 mm 14W  
3000K 2000lm EEK=A++  
14kWh/1000h  
Art. nr. 1002135 | 67,00 EUR

## Lichtbronspecificaties

max. 300W QT-DE12

Uitvoering	Art. nr.	EUR
1600lm   4000K   CRI>80		
■ grijs	1001857	170,00
1600lm   4000K   CRI>80		
■ wit / chroom	1001858	173,00

Uitvoering	Art. nr.	EUR
R7s 118 mm   QT-DE12		
■ grijs / chroom	146472	110,00



146472 228



1001858 228



170401 229

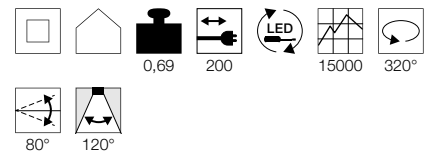
## DISPLAY

A-A++ Reeks  
A++-ELED  
INSIDE

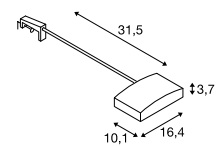
- Draai- en kantelbare lampenkop
- Eenvoudige installatie met schroefklem

## Productspecificaties

230V ~50Hz | 24V DC  
 Systeemvermogen: 16W  
 Materiaal: aluminium / kunststof



## Maattekening



## Opmerking

Eurostekker  
 Klembereik: 5-55 mm



1001857 228


Uitvoering	Art. nr.	EUR
1100lm   4000K   CRI>80		
■ grijs	170401	130,00
1060lm   3000K   CRI>80		
■ grijs	170402	130,00

# AL HET GOEDE KOMT VAN BOVEN.

## PLAFONDARMATUREN VOOR FLEXIBELE VERLICHTING.

---

Plafondarmaturen zijn onmisbaar om een ruimte te verlichten. Door de kracht waarmee ze schijnen, creëren ze in elke ruimte een warme sfeer. Al naargelang het ruimtelijk concept kunt u de armaturen afzonderlijk richten en zo ook vanaf boven indrukwekkende lichtaccenten aanbrengen.





156050 237

1002968 241



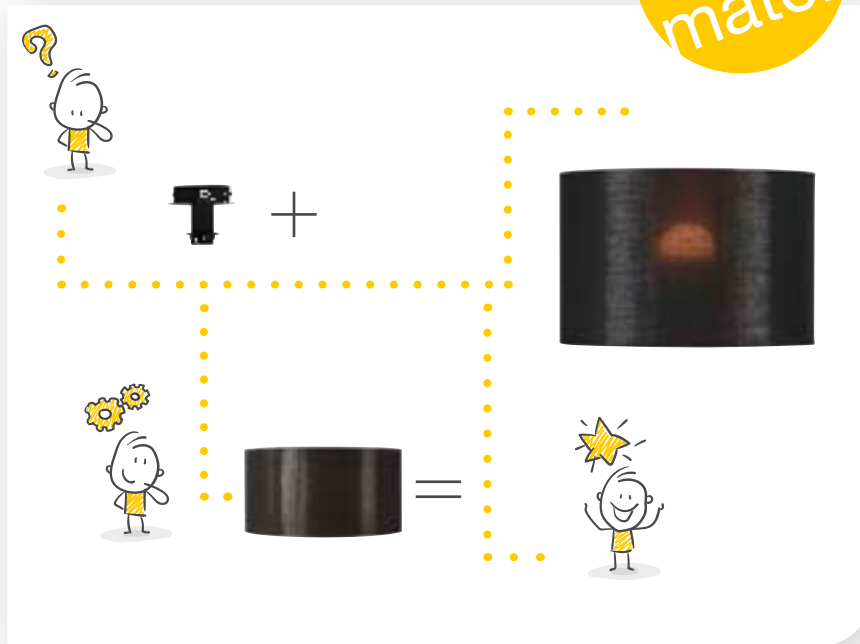


PLAFONDARMATUREN

 234	 235	 235	 235	 236	 237	 237	 238
 238	 240	 240	 240	 241	 241	 246	 247
 248	 248	 248	 249	 250	 251	 251	 251
 252	 252	 252	 253	 254	 255	 256	 257
 257	 257	 258	 258	 259	 259	 260	 260
 260	 262	 263	 263	 263	 264	 264	 265
 265	 266	 266	 266	 267	 267	 268	 268
 269	 269	 270	 271	 271	 271	 272	 272
 273	 273	 274	 274	 275	 275	 276	 276
 277	 277	 277					

# SLV FENDA. MIX & MATCH.

MIX & MATCH



FENDA  
Plafondrozet, E27

886

E-A++ Reeks A++-E



- Individuele vormgeving op basis van de keuze van de lampenkap

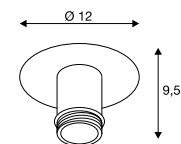
#### Productspecificaties

230V ~50Hz  
Materiaal: staal



0,3

#### Maattekening



#### Aanbevolen lichtbron

LED E27 14,5W 200°  
2700K 1521lm EEK=A+  
15kWh/1000h

Art. nr. 560422 | 33,00 EUR



LED E27 7W 330°  
2700K 806lm EEK=A+  
8kWh/1000h

Art. nr. 1001038 | 23,00 EUR



#### Lichtbronspecificaties

Max. 60W.

Uitvoering	Art. nr.	EUR
E27		
■ zwart	155550	40,00
E27		
□ wit	155551	40,00
E27		
■ chroom	155552	45,00

155552 + 156122 234 + 235



FENDA  
Ø 30 cm, rond



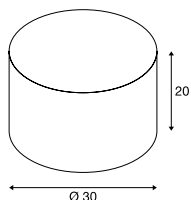
- Individueel vorm te geven door de selectie van een daarvoor geschikte lampenbasis

**Productspecificaties**

Materiaal: textiel / staal



**Maattekening**



**Opmerking**

Max. 60W.  
Acrylglasafdekking (155570) om de lampenkap aan de onderzijde af te sluiten als accessoire verkrijgbaar.



**Aanbevolen accessoires**

Acrylglasafdekking  
Art. nr. 155570 | 25,00 EUR

Uitvoering	Art. nr.	EUR
<input type="checkbox"/> wit	155582	45,00
<input type="checkbox"/> beige	155583	45,00
<input type="checkbox"/> zwart / koper	155592	60,00

FENDA  
Ø 45 cm, rond



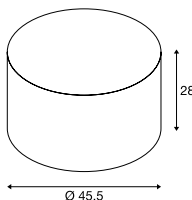
- Individueel vorm te geven door de selectie van een daarvoor geschikte lampenbasis

**Productspecificaties**

Materiaal: textiel / staal




**Maattekening**



**Opmerking**

Max. 60W.  
Acrylglasafdekking (156100) om de lampenkap aan de onderzijde af te sluiten als accessoire verkrijgbaar.

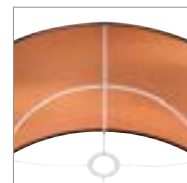


**Aanbevolen accessoires**

Acrylglasafdekking  
Art. nr. 156100 | 38,00 EUR

Uitvoering	Art. nr.	EUR
<input type="checkbox"/> wit	156111	70,00
<input type="checkbox"/> beige	156113	70,00
<input type="checkbox"/> zwart / koper	156122	75,00

FENDA  
Ø 70 cm, rond



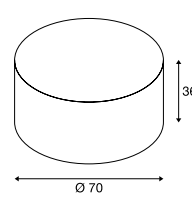
- Individueel vorm te geven door de selectie van een daarvoor geschikte lampenbasis

**Productspecificaties**

Materiaal: textiel / staal



**Maattekening**



**Opmerking**

Max. 60W.  
Acrylglasafdekking (1000957) om de lampenkap aan de onderzijde af te sluiten als accessoire verkrijgbaar.



**Aanbevolen accessoires**

Acrylglasafdekking  
Art. nr. 1000957 | 80,00 EUR

Uitvoering	Art. nr.	EUR
<input type="checkbox"/> wit	1000579	95,00
<input type="checkbox"/> zwart / koper	1000580	110,00

ACCANTO  
CL, E27

882

E-A++

Reeks  
A++-E

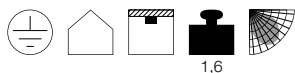
NEW



- Acrylafdekking aan de onderkant van de kap

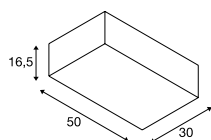
## Productspecificaties

220-240V ~50/60Hz  
Materiaal: staal / textiel



1,6

## Maattekening




## Lichtbronspecificaties

2x max. 40W


Uitvoering	Art. nr.	EUR
E27		
■ wit / zwart	1002944	130,00
E27		
□ wit / wit	1002945	130,00

1002945 236





156050 237




155373 237

115253 503

TENORA  
CL, E27

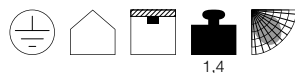


A-A++ Reeks A++-E



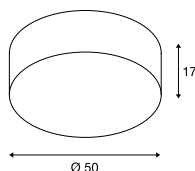
Productspecificaties

230V ~50Hz  
Materiaal: staal / textiel



1,4

Maattekening



Opmerking

Rozet: Ø 12 cm

Aanbevolen lichtbron

LED E27 9,1W 240°  
2700K 760lm EEK=A+  
10kWh/1000h

Art. nr. 560402 | 17,00 EUR

LED E27 7W 280°  
2200-2700K 830lm EEK=A++  
7kWh/1000h

Art. nr. 1002126 | 19,00 EUR

Lichtbronspecificaties

3x max. 23W  
L: 14,8 cm max.

Uitvoering	Art. nr.	EUR
E27		
■ zwart	156050	160,00
E27		
□ wit	156051	160,00

SOPRANA  
CL, E27

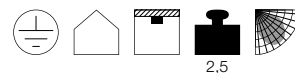


E-A++ Reeks A++-E



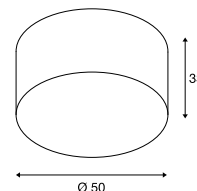
Productspecificaties

230V ~50Hz  
Materiaal: staal / textiel



2,5

Maattekening



Opmerking

Rozet: Ø 15 cm

Aanbevolen lichtbron

LED E27 7W 280°  
2700K 790lm EEK=A++  
7kWh/1000h

Art. nr. 1002124 | 11,00 EUR

LED E27 7W 280°  
2200-2700K 830lm EEK=A++  
7kWh/1000h

Art. nr. 1002126 | 19,00 EUR

Lichtbronspecificaties

3x max. 60W  
L: 20 cm max.

Uitvoering	Art. nr.	EUR
E27		
□ wit	155372	170,00
E27		
■ beige	155373	170,00

BATO 45  
CW, E27



BATO 45  
CW



E-A++ Reeks A++-E

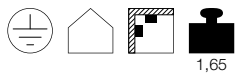


A-A++ Reeks A++-E



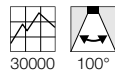
Productspecificaties

220-240V ~50/60Hz  
Materiaal: aluminium / staal

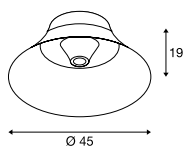


Productspecificaties

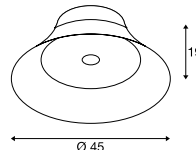
220-240V ~50/60Hz | 700mA  
Systeemvermogen: 30W  
Materiaal: aluminium / polymethylmethacrylaat (PMMA)  
Dimbaar: Triac C



Maattekening



Maattekening



Aanbevolen lichtbron

LED E27 7,1W 330°  
2700K 806lm EEK=A+  
8kWh/1000h



Art. nr. 1001756 | 23,00 EUR

LED E27 7W 280°  
2200-2700K 830lm EEK=A++  
7kWh/1000h



Art. nr. 1002126 | 19,00 EUR

Lichtbronspecificaties

Max. 60W.

Uitvoering	Art. nr.	EUR
E27		
■ zwart	1000443	160,00
E27		
■ mat messing	1000445	180,00

Uitvoering	Art. nr.	EUR
1450lm   2700K   CRI>80		
■ zwart	1000437	209,00
1900lm   2500K   CRI>80		
■ mat messing	1000442	229,00

1000442 238



1000445 238



1000445 238

1000442 238



PLASTRA CL



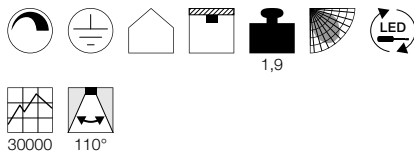
A-A++ Reeks A+-E



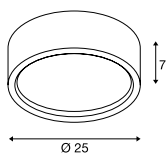
• Kan persoonlijk worden vormgegeven met kleuren, stickers enz.

Productspecificaties

220-240V ~50/60Hz | 350mA  
Systeemvermogen: 15W  
Materiaal: gips / staal  
Dimbaar: Triac C, Triac L




Maattekening



PLASTRA 105 CL, E27



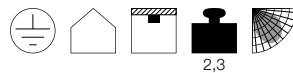
E-A++ Reeks A+-E



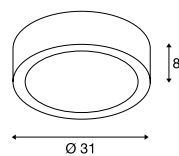
• Kan persoonlijk worden vormgegeven met kleuren, stickers enz.

Productspecificaties

220-240V ~50/60Hz  
Materiaal: gips / glas



Maattekening



Aanbevolen lichtbron

E27 9W 240°  
3000K 810lm EEK=A+  
10kWh/1000h  
Art. nr. 1001031 | 17,00 EUR



LED E27 12W 240°  
3000K 1055lm EEK=A+  
12kWh/1000h  
Art. nr. 1001032 | 23,00 EUR



Lichtbronspecificaties


2x max. 25W  
Ø: 5 cm max. L: 14 cm max.

Uitvoering	Art. nr.	EUR
990lm   3000K   CRI>80		
<input type="checkbox"/> wit	148005	110,00

PLASTRA 104 CL, E27



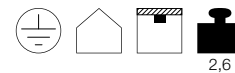
E-A++ Reeks A+-E



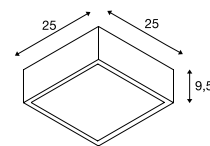
• Kan persoonlijk worden vormgegeven met kleuren, stickers enz.

Productspecificaties

220-240V ~50/60Hz  
Materiaal: gips / glas



Maattekening



Aanbevolen lichtbron

E27 11W  
3000K 600lm EEK=A  
11kWh/1000h  
Art. nr. 508211 | 12,00 EUR



LED E27 12W 240°  
3000K 1055lm EEK=A+  
12kWh/1000h  
Art. nr. 1001032 | 23,00 EUR



Lichtbronspecificaties

2x max. 25W  
Ø: 5 cm max. L: 14 cm max.

Uitvoering	Art. nr.	EUR
E27		
<input type="checkbox"/> wit / mat transparant	148002	70,00





1002968 241

**FERA 25**  
CL, DALI

A-A++ Reeks A++-E  
LED INSIDE  
NEW



- Lichtkleur schakelbaar

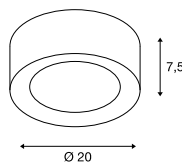
**Productspecificaties**

220-240V ~50/60Hz | 500mA  
Systeemvermogen: 19,5W  
Materiaal: polycarbonaat (PC) / polymethylmethacrylaat (PMMA)  
Dimbaar: Dali

0,77

30000 90°

**Maattekening**



**FERA 25**  
CL

A-A++ Reeks A++-E  
LED INSIDE



**Productspecificaties**

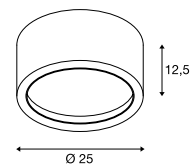
100-240V ~50/60Hz | 550mA  
Systeemvermogen: 21W  
Materiaal: aluminium / polystrol (PS)

1,8

20000

100°

**Maattekening**



161461 241






Uitvoering	Art. nr.	EUR
1580/1650lm   3000/4000K   CRI>80		
□ mat wit / mat	1002967	249,00
1580/1650lm   3000/4000K   CRI>80		
■ mat zwart / mat	1002968	249,00

Uitvoering	Art. nr.	EUR
2000lm   3000K   CRI>80		
□ wit	161461	170,00
2000lm   3000K   CRI>80		
■ grijs	161464	170,00
2000lm   3000K   CRI>80		
■ zwart	1001939	170,00

# MEDO ARMATURENSERIE.





## PLAFOND- OF PENDELARMATUREN.

	MEDO 30 CL, 1-10V	MEDO 40 CL, 1-10V	MEDO 60 CL, 1-10V	MEDO 90 CL, 1-10V
Voorbeeld				
Lichtbron				
Grootte	Ø: 30 cm	Ø: 40 cm	Ø: 60 cm	Ø: 90 cm
Lichtsterkte	1000lm	2000lm	3500lm	11000lm
UGR	25	25	22	25
Dimbaar	1-10V	1-10V	1-10V	1-10V
Ophangset	1,5 m   5 m	1,5 m   5 m	1,5 m   5 m	1,5 m   5 m

	MEDO 30 CL, TRIAC	MEDO 40 CL, TRIAC	
Voorbeeld			
Lichtbron			
Afmeting-Ø	Ø: 30 cm	Ø: 40 cm	
Lichtsterkte	1200lm	2125lm	
UGR	25	25	
Dimbaar	Triac C, Triac L	Triac C, Triac L	
Ophangset (excl.)	1,5 m   5 m	1,5 m   5 m	



**Deze MEDO-uitvoering**  
wordt gedimd met een TRIAC  
Dimmer!

	MEDO 60 CL, square, 1-10V	MEDO 60 CL, square, DALI
Voorbeeld		
Lichtbron		
Grootte	B   L: 60 cm	B   L: 60 cm
Lichtsterkte	3300 lm	3300 lm
UGR	22	22
Dimbaar	1-10V	Dali
Ophangset	1,5 m   5 m	1,5 m   5 m



# MEDO ARMATURENSERIE.

## PLAFOND- OF PENDELARMATUREN.

	MEDO 30 CORONA CW, TRIAC	MEDO 40 CORONA CW, TRIAC	MEDO 60 CORONA CW, TRIAC	MEDO 90 CORONA CL, TRIAC
Voorbeeld				
Lichtbron				
Grootte	Ø: 30 cm	Ø: 40 cm	Ø: 60 cm	Ø: 90 cm
Lichtsterkte	Down: 1230/1280lm Up: 20lm	Down: 2750/2900lm Up: 50lm	Down: 4350/4750lm Up: 120lm	Down: 9500/10100lm Up: 125lm
UGR	25	25	25	25
Dimbaar	Triac C	Triac C	Triac C	Triac C
Ophangset	1,5 m   5 m	1,5 m   5 m	1,5 m   5 m	1,5 m   5 m

	MEDO 30 CORONA CW, DALI	MEDO 40 CORONA CW, DALI	MEDO 60 CORONA CW, DALI	MEDO 90 CORONA CL, DALI
Voorbeeld				
Lichtbron				
Grootte	Ø: 30 cm	Ø: 40 cm	Ø: 60 cm	Ø: 90 cm
Lichtsterkte	Down: 1230/1280lm Up: 20lm	Down: 2750/2900lm Up: 50lm	Down: 4350/4750lm Up: 120lm	Down: 9500/10100lm Up: 125lm
UGR	25	25	25	25
Dimbaar	DALI	DALI	DALI	DALI
Ophangset	1,5 m   5 m	1,5 m   5 m	1,5 m   5 m	1,5 m   5 m



**Corona-effect** – Deze uitvoeringen van MEDO beschikken over een homogene, indirecte lichtval naar boven.



**Kleurtemperatuur** – Bij deze MEDO-uitvoeringen kunt u de kleurtemperatuur zelf selecteren. Via de schakelaar aan de achterkant kan een keuze tussen 3000K en 4000K worden geselecteerd.



MEDO 30  
CL, TRIAC

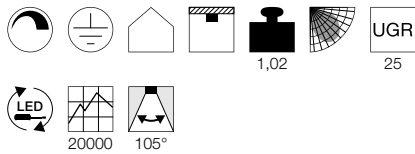


A-A++ Reeks A++-E

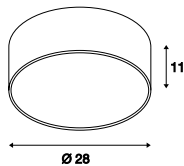


Productspecificaties

220-240V ~50/60Hz | 350mA  
Systeemvermogen: 16W  
Materiaal: aluminium / polymethylmethacrylaat (PMMA)  
Dimbaar: Triac C, Triac L



Maattekening



Opmerking

Excl. ophangset

Aanbevolen accessoires

■ Ophangset 1,5m	Art. nr. 135250	38,00 EUR	
□ Ophangset 1,5m	Art. nr. 135251	38,00 EUR	
■ Ophangset 1,5m	Art. nr. 135254	38,00 EUR	
□ Ophangset 5m	Art. nr. 1001950	85,00 EUR	
■ Ophangset 5m	Art. nr. 1001951	85,00 EUR	
■ Ophangset 5m	Art. nr. 1001952	85,00 EUR	

Uitvoering	Art. nr.	EUR
1200lm   3000K   CRI>80 ■ zwart	135020	229,00
1200lm   3000K   CRI>80 □ wit	135021	229,00
1200lm   3000K   CRI>80 ■ grijs	135024	229,00
1200lm   3000K   CRI>80 ■ rood	135026	229,00

135250 246

135070 247



135120 248

135020 246





135071 247

MEDO 40  
CL, TRIAC

A-A++

Reeks  
A++-ELED  
INSIDE

## Productspecificaties

220-240V ~50/60Hz | 700mA

Systeemvermogen: 31W

Materiaal: aluminium / polymethylmethacrylaat (PMMA)

Dimbaar: Triac C, Triac L



1,75

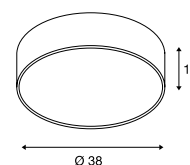
25



20000

105°

## Maattekening



## Opmerking

Excl. ophangset

## Aanbevolen accessoires

■ Ophangset 1,5m		
Art. nr. 135250	38,00 EUR	
□ Ophangset 1,5m		
Art. nr. 135251	38,00 EUR	
■ Ophangset 1,5m		
Art. nr. 135254	38,00 EUR	
□ Ophangset 5m		
Art. nr. 1001950	85,00 EUR	
■ Ophangset 5m		
Art. nr. 1001951	85,00 EUR	
■ Ophangset 5m		
Art. nr. 1001952	85,00 EUR	

Uitvoering	Art. nr.	EUR
2125lm   3000K   CRI>80		
■ zwart	135070	269,00
2125lm   3000K   CRI>80		
□ wit	135071	269,00
2125lm   3000K   CRI>80		
■ grijs	135074	269,00
2125lm   3000K   CRI>80		
■ rood	135076	269,00

MEDO 30  
CL, 1-10V



A-A++ Reeks A++-E



MEDO 40  
CL, 1-10V



A-A++ Reeks A++-E



MEDO 60  
CL, 1-10V

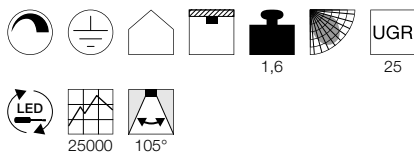


A-A++ Reeks A++-E



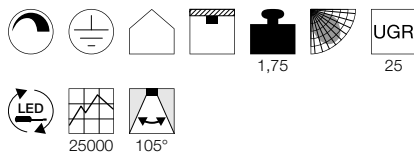
Productspecificaties

220-240V ~50/60Hz | 350mA  
Systeemvermogen: 15W  
Materiaal: aluminium / polymethylmethacrylaat (PMMA)  
Dimbaar: 1-10V



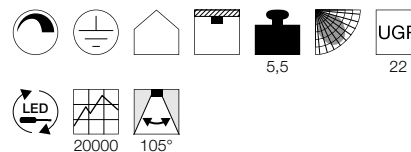
Productspecificaties

120-240V ~50/60Hz | 700mA  
Systeemvermogen: 29W  
Materiaal: aluminium / polymethylmethacrylaat (PMMA)  
Dimbaar: 1-10V

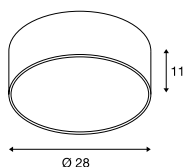


Productspecificaties

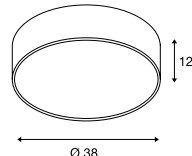
100-240V ~50/60Hz | 1000mA  
Systeemvermogen: 40W  
Materiaal: aluminium / polymethylmethacrylaat (PMMA)  
Dimbaar: 1-10V



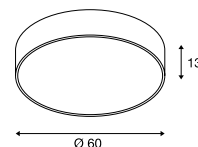
Maattekening



Maattekening



Maattekening



Opmerking

Excl. ophangset

Opmerking

Excl. ophangset

Opmerking

Excl. ophangset

Aanbevolen accessoires

■ Ophangset 1,5m	Art. nr. 135250	38,00 EUR	
□ Ophangset 1,5m	Art. nr. 135251	38,00 EUR	
■ Ophangset 1,5m	Art. nr. 135254	38,00 EUR	
□ Ophangset 5m	Art. nr. 1001950	85,00 EUR	
■ Ophangset 5m	Art. nr. 1001951	85,00 EUR	
■ Ophangset 5m	Art. nr. 1001952	85,00 EUR	

Aanbevolen accessoires

■ Ophangset 1,5m	Art. nr. 135250	38,00 EUR	
□ Ophangset 1,5m	Art. nr. 135251	38,00 EUR	
■ Ophangset 1,5m	Art. nr. 135254	38,00 EUR	
□ Ophangset 5m	Art. nr. 1001950	85,00 EUR	
■ Ophangset 5m	Art. nr. 1001951	85,00 EUR	
■ Ophangset 5m	Art. nr. 1001952	85,00 EUR	

Aanbevolen accessoires

■ Ophangset 1,5m	Art. nr. 135250	38,00 EUR	
□ Ophangset 1,5m	Art. nr. 135251	38,00 EUR	
■ Ophangset 1,5m	Art. nr. 135254	38,00 EUR	
□ 1-10V-dimmen	Art. nr. 470505	11,00 EUR	
□ Ophangset 5m	Art. nr. 1001950	85,00 EUR	
■ Ophangset 5m	Art. nr. 1001951	85,00 EUR	
■ Ophangset 5m	Art. nr. 1001952	85,00 EUR	

Uitvoering	Art. nr.	EUR
1000lm   3000K   CRI>80		
■ zwart	1000855	229,00
1000lm   3000K   CRI>80		
□ wit	1000856	229,00
1000lm   3000K   CRI>80		
■ grijs	1000857	229,00

Uitvoering	Art. nr.	EUR
2000lm   3000K   CRI>80		
■ zwart	1000864	269,00
2000lm   3000K   CRI>80		
□ wit	1000865	269,00
2000lm   3000K   CRI>80		
■ grijs	1000866	269,00

Uitvoering	Art. nr.	EUR
3500lm   3000K   CRI>80		
■ zwart	135120	479,00
3500lm   3000K   CRI>80		
□ wit	135121	479,00
3500lm   3000K   CRI>80		
■ grijs	135124	479,00
3500lm   3000K   CRI>80		
■ rood	135126	479,00





135121 248



135021 246

135171 249

135121 248



MEDO 90  
CL, 1-10V



A-A++ Reeks A++-E

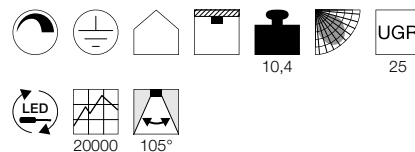


LED INSIDE

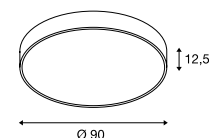


Productspecificaties

220-240V ~50/60Hz | 2900mA  
Systeemvermogen: 119W  
Materiaal: aluminium / polymethylmethacrylaat (PMMA)  
Dimbaar: 1-10V



Maattekening



Opmerking

Excl. ophangset


Aanbevolen accessoires

- Ophangset 1,5m  
Art. nr. 135250 | 38,00 EUR
- Ophangset 1,5m  
Art. nr. 135251 | 38,00 EUR
- Ophangset 1,5m  
Art. nr. 135254 | 38,00 EUR
- 1-10V-dimmen  
Art. nr. 470505 | 11,00 EUR
- Ophangset 5m  
Art. nr. 1001950 | 85,00 EUR
- Ophangset 5m  
Art. nr. 1001951 | 85,00 EUR
- Ophangset 5m  
Art. nr. 1001952 | 85,00 EUR

Uitvoering	Art. nr.	EUR
11000lm   3000K   CRI>80		
■ zwart	135170	999,00
11000lm   3000K   CRI>80		
□ wit	135171	999,00
11000lm   3000K   CRI>80		
■ grijs	135174	999,00
11000lm   3000K   CRI>80		
■ rood	135176	999,00

MEDO 30 CORONA  
CW, TRIAC

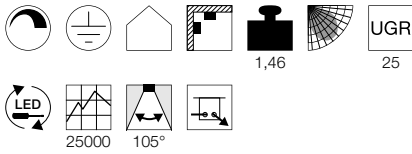
891

A-A++ Reeks  
A++-ELED  
INSIDE

- Met corona-effect
- Kleurtemperatuur (3000K/ 4000K) instelbaar via de schakelaar.

## Productspecificaties

220-240V ~50/60Hz | 350mA  
Systeemvermogen: 15W  
Materiaal: aluminium / polycarbonaat (PC)  
Dimbaar: Triac C



1,46

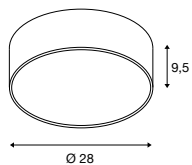
25



25000

105°

## Maattekening



Ø 28

9,5

## Opmerking


Excl. ophangset

## Aanbevolen accessoires

■ Ophangset 1,5m		
Art. nr. 135250	38,00 EUR	
□ Ophangset 1,5m		
Art. nr. 135251	38,00 EUR	
■ Ophangset 1,5m		
Art. nr. 135254	38,00 EUR	
□ Ophangset 5m		
Art. nr. 1001950	85,00 EUR	
■ Ophangset 5m		
Art. nr. 1001951	85,00 EUR	
■ Ophangset 5m		
Art. nr. 1001952	85,00 EUR	

Uitvoering	Art. nr.	EUR
Down: 1230/1280lm   3000/4000K   CRI>80 Up: 20lm   3000/4000K   CRI>80		
■ zwart	1001877	249,00
Down: 1230/1280lm   3000/4000K   CRI>80 Up: 20lm   3000/4000K   CRI>80		
□ wit	1001881	249,00
Down: 1230/1280lm   3000/4000K   CRI>80 Up: 20lm   3000/4000K   CRI>80		
■ grijs	1001882	249,00


1001884 251



MEDO 40 CORONA  
CW, TRIAC



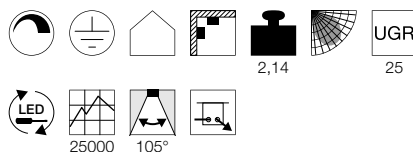
A-A++ Reeks A++-E



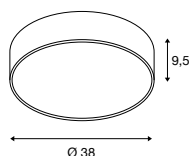
- Met corona-effect
- Kleurtemperatuur (3000K/ 4000K) instelbaar via de schakelaar.

Productspecificaties

220-240V ~50/60Hz | 700mA  
Systeemvermogen: 30W  
Materiaal: aluminium / polycarbonaat (PC)  
Dimbaar: Triac C



Maattekening



Opmerking

Excl. ophangset

Aanbevolen accessoires


■ Ophangset 1,5m	Art. nr. 135250	38,00 EUR	
□ Ophangset 1,5m	Art. nr. 135251	38,00 EUR	
■ Ophangset 1,5m	Art. nr. 135254	38,00 EUR	
□ Ophangset 5m	Art. nr. 1001950	85,00 EUR	
■ Ophangset 5m	Art. nr. 1001951	85,00 EUR	
■ Ophangset 5m	Art. nr. 1001952	85,00 EUR	

Uitvoering	Art. nr.	EUR
Down: 2750/2900lm   3000/4000K   CRI>80 Up: 50lm   3000/4000K   CRI>80	1001883	279,00
■ zwart	1001883	279,00
Down: 2750/2900lm   3000/4000K   CRI>80 Up: 50lm   3000/4000K   CRI>80	1001884	279,00
□ wit	1001884	279,00
Down: 2750/2900lm   3000/4000K   CRI>80 Up: 50lm   3000/4000K   CRI>80	1001885	279,00
■ grijs	1001885	279,00

MEDO 60 CORONA  
CW, TRIAC



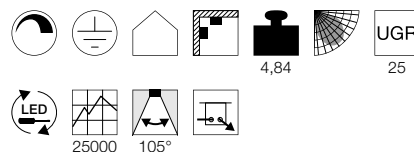
A-A++ Reeks A++-E



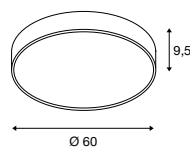
- Met corona-effect
- Kleurtemperatuur (3000K/ 4000K) instelbaar via de schakelaar.

Productspecificaties

220-240V ~50/60Hz | 1050mA  
Systeemvermogen: 40W  
Materiaal: aluminium / polycarbonaat (PC)  
Dimbaar: Triac C



Maattekening



Opmerking

Excl. ophangset

Aanbevolen accessoires


■ Ophangset 1,5m	Art. nr. 135250	38,00 EUR	
□ Ophangset 1,5m	Art. nr. 135251	38,00 EUR	
■ Ophangset 1,5m	Art. nr. 135254	38,00 EUR	
□ Ophangset 5m	Art. nr. 1001950	85,00 EUR	
■ Ophangset 5m	Art. nr. 1001951	85,00 EUR	
■ Ophangset 5m	Art. nr. 1001952	85,00 EUR	

Uitvoering	Art. nr.	EUR
Down: 4350/4750lm   3000/4000K   CRI>80 Up: 120lm   3000/4000K   CRI>80	1001886	529,00
■ zwart	1001886	529,00
Down: 4350/4750lm   3000/4000K   CRI>80 Up: 120lm   3000/4000K   CRI>80	1001887	529,00
□ wit	1001887	529,00
Down: 4350/4750lm   3000/4000K   CRI>80 Up: 120lm   3000/4000K   CRI>80	1001888	529,00
■ grijs	1001888	529,00

MEDO 90 CORONA  
CL, TRIAC



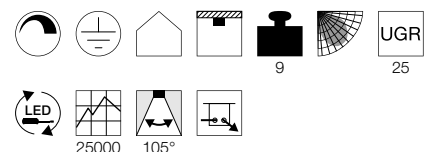
A-A++ Reeks A++-E



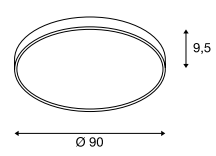
- Met corona-effect
- Kleurtemperatuur (3000K/ 4000K) instelbaar via de schakelaar.

Productspecificaties

220-240V ~50/60Hz | 1050mA  
Systeemvermogen: 78W  
Materiaal: aluminium / polycarbonaat (PC)  
Dimbaar: Triac C



Maattekening



Opmerking

Excl. ophangset

Aanbevolen accessoires

■ Ophangset 1,5m	Art. nr. 135250	38,00 EUR	
□ Ophangset 1,5m	Art. nr. 135251	38,00 EUR	
■ Ophangset 1,5m	Art. nr. 135254	38,00 EUR	
□ Ophangset 5m	Art. nr. 1001950	85,00 EUR	
■ Ophangset 5m	Art. nr. 1001951	85,00 EUR	
■ Ophangset 5m	Art. nr. 1001952	85,00 EUR	

Uitvoering	Art. nr.	EUR
Down: 9500/10100lm   3000/4000K   CRI>80 Up: 125lm   3000/4000K   CRI>80	1001878	1.049,00
■ zwart	1001878	1.049,00
Down: 9500/10100lm   3000/4000K   CRI>80 Up: 125lm   3000/4000K   CRI>80	1001879	1.049,00
□ wit	1001879	1.049,00
Down: 9500/10100lm   3000/4000K   CRI>80 Up: 125lm   3000/4000K   CRI>80	1001880	1.049,00
■ grijs	1001880	1.049,00

MEDO 30 CORONA  
CW, DALI



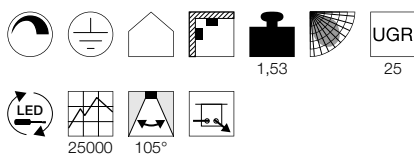
A-A++ Reeks A++-E



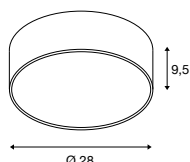
- Met corona-effect
- Kleurtemperatuur (3000K/ 4000K) instelbaar via de schakelaar.

Productspecificaties

220-240V ~50/60Hz | 350mA  
Systeemvermogen: 15W  
Materiaal: aluminium / polycarbonaat (PC)  
Dimbaar: Dali



Maattekening



Opmerking

Excl. ophangset

Aanbevolen accessoires

■ Ophangset 1,5m	Art. nr. 135250	38,00 EUR	
□ Ophangset 1,5m	Art. nr. 135251	38,00 EUR	
■ Ophangset 1,5m	Art. nr. 135254	38,00 EUR	
□ Ophangset 5m	Art. nr. 1001950	85,00 EUR	
■ Ophangset 5m	Art. nr. 1001951	85,00 EUR	
■ Ophangset 5m	Art. nr. 1001952	85,00 EUR	

Uitvoering	Art. nr.	EUR
Down: 1230/1280lm   3000/4000K   CRI>80 Up: 20lm   3000/4000K   CRI>80	■ zwart	1001889 279,00
Down: 1230/1280lm   3000/4000K   CRI>80 Up: 20lm   3000/4000K   CRI>80	□ wit	1001893 279,00
Down: 1230/1280lm   3000/4000K   CRI>80 Up: 20lm   3000/4000K   CRI>80	■ grijs	1001894 279,00

MEDO 40 CORONA  
CW, DALI



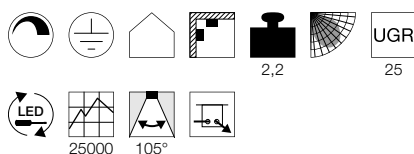
A-A++ Reeks A++-E



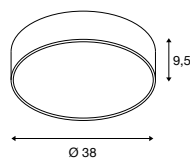
- Met corona-effect
- Kleurtemperatuur (3000K/ 4000K) instelbaar via de schakelaar.

Productspecificaties

220-240V ~50/60Hz | 700mA  
Systeemvermogen: 30W  
Materiaal: aluminium / polycarbonaat (PC)  
Dimbaar: Dali



Maattekening



Opmerking

Excl. ophangset

Aanbevolen accessoires

■ Ophangset 1,5m	Art. nr. 135250	38,00 EUR	
□ Ophangset 1,5m	Art. nr. 135251	38,00 EUR	
■ Ophangset 1,5m	Art. nr. 135254	38,00 EUR	
□ Ophangset 5m	Art. nr. 1001950	85,00 EUR	
■ Ophangset 5m	Art. nr. 1001951	85,00 EUR	
■ Ophangset 5m	Art. nr. 1001952	85,00 EUR	

Uitvoering	Art. nr.	EUR
Down: 2750/2900lm   3000/4000K   CRI>80 Up: 50lm   3000/4000K   CRI>80	■ zwart	1001895 369,00
Down: 2750/2900lm   3000/4000K   CRI>80 Up: 50lm   3000/4000K   CRI>80	□ wit	1001896 369,00
Down: 2750/2900lm   3000/4000K   CRI>80 Up: 50lm   3000/4000K   CRI>80	■ grijs	1001897 369,00

MEDO 60 CORONA  
CW, DALI



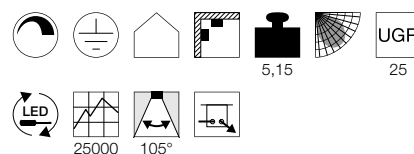
A-A++ Reeks A++-E



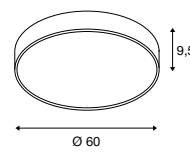
- Met corona-effect
- Kleurtemperatuur (3000K/ 4000K) instelbaar via de schakelaar.

Productspecificaties

220-240V ~50/60Hz | 1000mA  
Systeemvermogen: 40W  
Materiaal: aluminium / polycarbonaat (PC)  
Dimbaar: Dali



Maattekening




Opmerking

Excl. ophangset


Aanbevolen accessoires

■ Ophangset 1,5m	Art. nr. 135250	38,00 EUR	
□ Ophangset 1,5m	Art. nr. 135251	38,00 EUR	
■ Ophangset 1,5m	Art. nr. 135254	38,00 EUR	
□ Ophangset 5m	Art. nr. 1001950	85,00 EUR	
■ Ophangset 5m	Art. nr. 1001951	85,00 EUR	
■ Ophangset 5m	Art. nr. 1001952	85,00 EUR	

Uitvoering	Art. nr.	EUR
Down: 4350/4750lm   3000/4000K   CRI>80 Up: 120lm   3000/4000K   CRI>80	■ zwart	1001898 569,00
Down: 4350/4750lm   3000/4000K   CRI>80 Up: 120lm   3000/4000K   CRI>80	□ wit	1001900 569,00
Down: 4350/4750lm   3000/4000K   CRI>80 Up: 120lm   3000/4000K   CRI>80	■ grijs	1001899 569,00



1001898 252



1001890 253



1001898 252

MEDO 90 CORONA  
CL, DALI

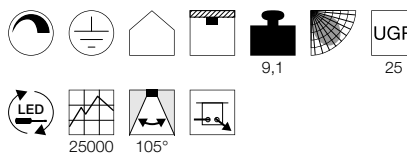
891

A-A++ Reeks  
A++-ELED  
INSIDENEW  
VARIANT

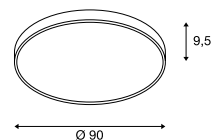
- Met corona-effect
- Kleurtemperatuur (3000K/ 4000K) instelbaar via de schakelaar.

## Productspecificaties

220-240V ~50/60Hz | 1000mA  
Systeemvermogen: 78W  
Materiaal: aluminium / polycarbonaat (PC)  
Dimbaar: Dali



## Maattekening



## Opmerking

Excl. ophangset

## Aanbevolen accessoires

■ Ophangset 1,5m	Art. nr. 135250	38,00 EUR	
□ Ophangset 1,5m	Art. nr. 135251	38,00 EUR	
■ Ophangset 1,5m	Art. nr. 135254	38,00 EUR	
□ Ophangset 5m	Art. nr. 1001950	85,00 EUR	
■ Ophangset 5m	Art. nr. 1001951	85,00 EUR	
■ Ophangset 5m	Art. nr. 1001952	85,00 EUR	


Uitvoering	Art. nr.	EUR
Down: 9500/10100lm   3000/4000K   CRI>80 Up: 125lm   3000/4000K   CRI>80	■ zwart	1001890 1.290,00
Down: 9500/10100lm   3000/4000K   CRI>80 Up: 125lm   3000/4000K   CRI>80	□ wit	1001891 1.290,00
Down: 9500/10100lm   3000/4000K   CRI>80 Up: 125lm   3000/4000K   CRI>80	■ grijs	1001892 1.290,00

MEDO 60  
CL, square

891

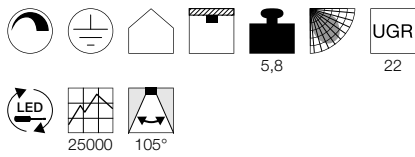
A-A++ Reeks  
A++-ELED  
INSIDE

1000725 254



## Productspecificaties

100-240V ~50/60Hz | 1000mA  
 Systeemvermogen: 39W  
 Materiaal: aluminium / acryl  
 Dimbaar: 1-10V



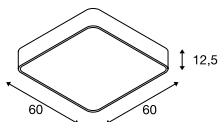
5,8

22



25000 105°

## Maattekening



## Opmerking

Excl. ophangset

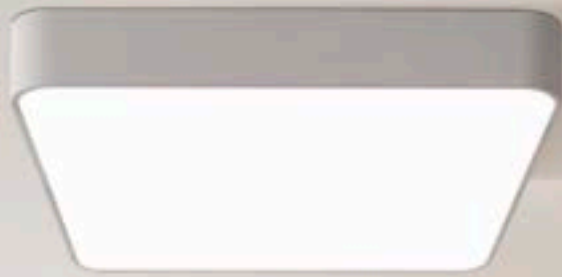
## Aanbevolen accessoires

■ Ophangset 1,5m	
Art. nr. 135250   38,00 EUR	
□ Ophangset 1,5m	
Art. nr. 135251   38,00 EUR	
■ Ophangset 1,5m	
Art. nr. 135254   38,00 EUR	
□ 1-10V-dimmen	
Art. nr. 470505   11,00 EUR	
□ Ophangset 5m	
Art. nr. 1001950   85,00 EUR	
■ Ophangset 5m	
Art. nr. 1001951   85,00 EUR	
■ Ophangset 5m	
Art. nr. 1001952   85,00 EUR	

Uitvoering	Art. nr.	EUR
3300lm   3000K   CRI>80		
■ zwart	1000725	479,00
3300lm   3000K   CRI>80		
□ wit	1000726	479,00
3300lm   3000K   CRI>80		
■ grijs	1000727	479,00



1000727 255



## MEDO 60

CL, square, DALI



**A-A++** Reeks  
A++-E

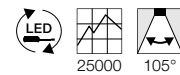
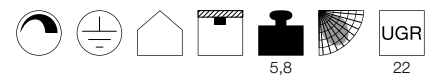
**LED**  
INSIDE

NEW  
VARIANT

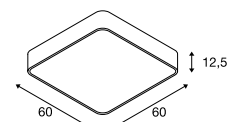


### Productspecificaties

100-277V ~50/60Hz | 1000mA  
Systeemvermogen: 39W  
Materiaal: aluminium / acryl  
Dimbaar: Dali



### Maattekening



### Aanbevolen accessoires

■ Ophangset 1,5m	Art. nr. 135250   38,00 EUR	
□ Ophangset 1,5m	Art. nr. 135251   38,00 EUR	
■ Ophangset 1,5m	Art. nr. 135254   38,00 EUR	
□ Ophangset 5m	Art. nr. 1001950   85,00 EUR	
■ Ophangset 5m	Art. nr. 1001951   85,00 EUR	
■ Ophangset 5m	Art. nr. 1001952   85,00 EUR	

Uitvoering	Art. nr.	EUR
3300lm   3000K   CRI>80		
□ wit	1002882	509,00


## PANEL 60

CL, round, TRIAC

A-A++ Reeks  
A+-E



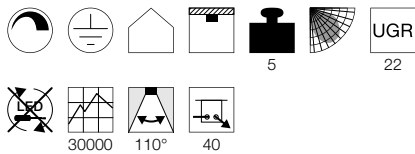
LED  
INSIDE



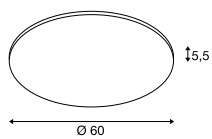
- Opbouw of gedeeltelijke inbouw van het panel is mogelijk

### Productspecificaties

220-240V ~50/60Hz | 1000mA  
 Systeemvermogen: 42W  
 Materiaal: aluminium / polymethylmethacrylaat (PMMA)  
 Inbouwmaten: inbouw-Ø: 20 cm D: 7 cm  
 Dimbaar: Triac C




### Maattekening




Uitvoering	Art. nr.	EUR
3150lm   3000K   CRI>80 □ wit	1000783	249,00
3350lm   4000K   CRI>80 □ wit	1000784	249,00
3150lm   3000K   CRI>80 ■ grijs	1000785	249,00
3350lm   4000K   CRI>80 ■ grijs	1000786	249,00

1000783 256



1000785 256





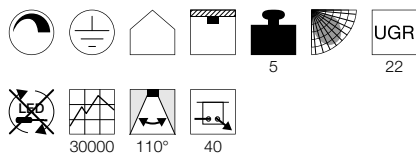
PANEL 60  
CL, round, DALI



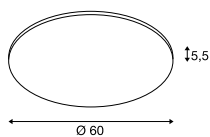
- Opbouw of gedeeltelijke inbouw van het panel is mogelijk

Productspecificaties



100-277V ~50/60Hz | 1000mA  
Systeemvermogen: 42W  
Materiaal: aluminium / polymethylmethacrylaat (PMMA)  
Inbouwmaten: inbouw-Ø: 20 cm D: 7 cm  
Dimbaar: Dali



Maattekening



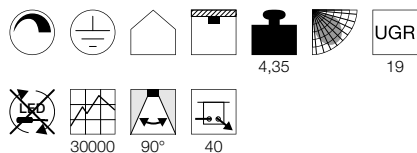
PANEL  
CL, 1200x300mm, TRIAC



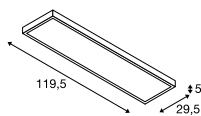
- UGR<19
- Geschikt voor beeldschermwerkplekken conform EN 12464-1

Productspecificaties


220-240V ~50/60Hz | 1000mA  
Systeemvermogen: 45W  
Materiaal: aluminium / polymethylmethacrylaat (PMMA)  
Dimbaar: Triac C



Maattekening



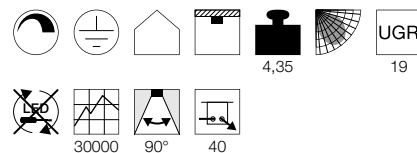
PANEL  
CL, 1200x300mm, DALI



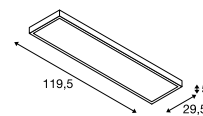
- UGR<19
- Geschikt voor beeldschermwerkplekken conform EN 12464-1

Productspecificaties

100-277V ~50/60Hz | 1000mA  
Systeemvermogen: 45W  
Materiaal: aluminium / polymethylmethacrylaat (PMMA)  
Dimbaar: Dali



Maattekening




Uitvoering	Art. nr.	EUR
3150lm   3000K   CRI>80		
□ wit	1003040	259,00
3350lm   4000K   CRI>80		
□ wit	1003041	259,00
3150lm   3000K   CRI>80		
■ grijs	1003042	259,00
3350lm   4000K   CRI>80		
■ grijs	1003043	259,00

Uitvoering	Art. nr.	EUR
3100lm   3000K   CRI>80		
□ wit	1001505	249,00
3400lm   4000K   CRI>80		
□ wit	1001506	249,00
3100lm   3000K   CRI>80		
■ grijs	1001508	249,00
3400lm   4000K   CRI>80		
■ grijs	1001509	249,00

Uitvoering	Art. nr.	EUR
3100lm   3000K   CRI>80		
□ wit	1003052	259,00
3400lm   4000K   CRI>80		
□ wit	1003053	259,00
3100lm   3000K   CRI>80		
■ grijs	1003054	259,00
3400lm   4000K   CRI>80		
■ grijs	1003055	259,00


**RASTO 120/150**  
CL, double

A-A++ Reeks A++-E



**RASTO 125/155**  
CL, double

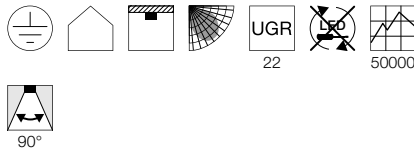
A-A++ Reeks A++-E



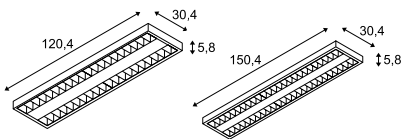
- UGR<19
- Geschikt voor beeldschermwerkplekken conform EN 12464-1

**Productspecificaties**

220-240V ~50/60Hz | 775mA  
Materiaal: aluminium / staal



**Maattekening**



**Opmerking**

Optionele ophangset als accessoire verkrijgbaar.

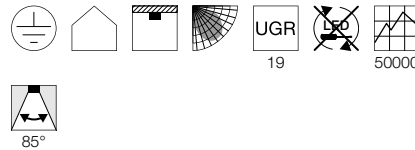
**Aanbevolen accessoires**

■ Ophangset 1,5m  
Art. nr. 158969 | 43,00 EUR

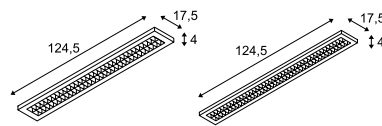
Uitvoering	Art. nr.	EUR
3900lm   3000K   CRI>80   36W L: 120,4 cm   4,7 kg	158941	319,00
6400lm   3000K   CRI>80   60W L: 150,4 cm   5,5 kg	158951	369,00

**Productspecificaties**

220-240V ~50/60Hz | 300mA  
Materiaal: aluminium / staal



**Maattekening**



**Opmerking**

Optionele ophangset als accessoire verkrijgbaar.

**Aanbevolen accessoires**

■ Ophangset 1,5m  
Art. nr. 158969 | 43,00 EUR

Uitvoering	Art. nr.	EUR
4100lm   3000K   CRI>80   36W L: 124,5 cm   2,8 kg	158961	349,00
4900lm   3000K   CRI>80   44W L: 154,5 cm   3,4 kg	158971	449,00

158951 258



158961 258





1000689 259

**Q-LINE®**  
CL, 1m, BAP



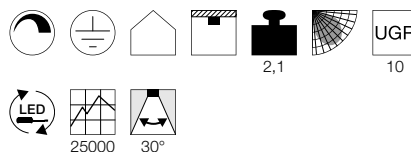
**A-A++** Reeks A++-E



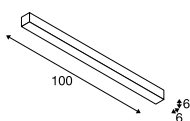
- Premium led met CRI>90

**Productspecificaties**

220-240V ~50/60Hz | 900mA  
Systeemvermogen: 45W  
Materiaal: aluminium / kunststof  
Dimbaar: Triac L



**Maattekening**



1000692 259

**Q-LINE®**  
CL, 2m, BAP



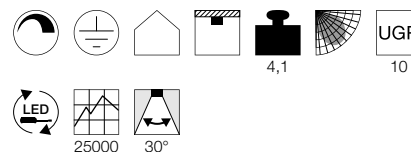
**A-A++** Reeks A++-E



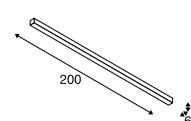
- Premium led met CRI>90

**Productspecificaties**

220-240V ~50/60Hz | 900mA  
Systeemvermogen: 85W  
Materiaal: aluminium / kunststof  
Dimbaar: Triac L



**Maattekening**



Uitvoering	Art. nr.	EUR
2100lm   3000K   CRI>90		
□ wit	1000685	399,00
■ zwart	1000686	399,00
■ grijs	1000687	399,00
2300lm   4000K   CRI>90		
□ wit	1000688	399,00
■ zwart	1000689	399,00
■ grijs	1000690	399,00

Uitvoering	Art. nr.	EUR
4200lm   3000K   CRI>90		
□ wit	1000691	599,00
■ zwart	1000692	599,00
■ grijs	1000693	599,00
4600lm   4000K   CRI>90		
□ wit	1000694	599,00
■ zwart	1000695	599,00
■ grijs	1000696	599,00

**ROTOBALL 25**  
CL, E27



A-A++ Reeks A++-E



**ROTOBALL 40**  
CL, E27

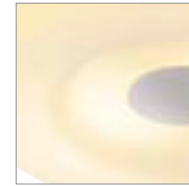



A-A++ Reeks A++-E



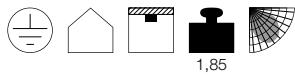
**MALANG**  
CL, E27

E-A++ Reeks A++-E



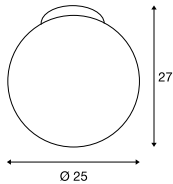
**Productspecificaties**

230V ~50Hz  
Materiaal: staal / polyethyleen (PE)



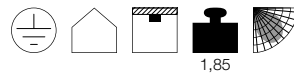
1,85

**Maattekening**



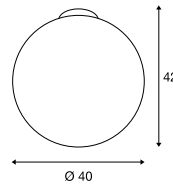
**Productspecificaties**

230V ~50Hz  
Materiaal: staal / polyethyleen (PE)



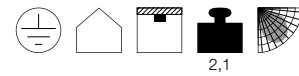
1,85

**Maattekening**



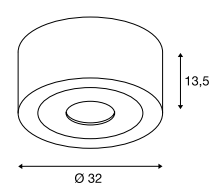
**Productspecificaties**

230V ~50Hz  
Materiaal: staal / glas



2,1

**Maattekening**



**Aanbevolen lichtbron**

LED E27 14,5W 200°  
2700K 1521lm EEK=A+  
15kWh/1000h

Art. nr. 560422 | 33,00 EUR



LED E27 9W 240°  
2700-6500K 806lm EEK=A+  
9kWh/1000h

Art. nr. 1001916 | 45,00 EUR



**Aanbevolen lichtbron**

LED E27 14,5W 200°  
2700K 1521lm EEK=A+  
15kWh/1000h

Art. nr. 560422 | 33,00 EUR



LED E27 9W 240°  
2700-6500K 806lm EEK=A+  
9kWh/1000h

Art. nr. 1001916 | 45,00 EUR



**Aanbevolen lichtbron**

LED E27 9,1W 240°  
2700K 760lm EEK=A+  
10kWh/1000h

Art. nr. 560402 | 17,00 EUR



LED E27 9,5W 240°  
2200-6700K 806lm EEK=A+  
10kWh/1000h

Art. nr. 1001917 | 55,00 EUR



**Lichtbronspecificaties**

Max. 24W.  
Ø: 9,5 cm max.

**Lichtbronspecificaties**

Max. 24W.  
Ø: 9,5 cm max.


**Lichtbronspecificaties**

2x max. 60W  
Ø: 5,5 cm max. L: 13,5 cm max.

Uitvoering	Art. nr.	EUR
E27		
<input type="checkbox"/> wit	1002051	110,00

Uitvoering	Art. nr.	EUR
E27		
<input type="checkbox"/> wit	1002052	140,00

Uitvoering	Art. nr.	EUR
E27		
<input type="checkbox"/> wit / chroom	146942	160,00



**DESIGNED BY**

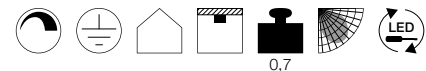
David Morgan

**OCCULDAS 13**  
DL, indirect, TRIAC**A-A++** Reeks  
A++-E

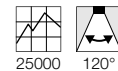
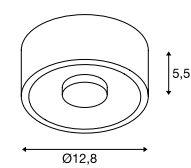
- Verblindingsvrij, indirect licht

**Productspecificaties**

220-240V ~50/60Hz | 350mA  
 Systeemvermogen: 15W  
 Materiaal: aluminium  
 Dimbaar: Triac C



0,7

**Maattekening**


"Excellent light quality  
 from innovative,  
 distinctive and attractive  
 luminaire designs."

Uitvoering	Art. nr.	EUR
810lm   3000K   CRI>80		
□ wit	117351	170,00

OCCULDAS 23  
DL, indirect, TRIAC



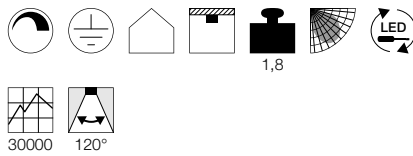
A-A++ Reeks A++-E



- Verblindingsvrij, indirect licht

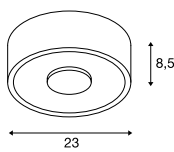
Productspecificaties

200-240V ~50/60Hz | 700mA  
Systeemvermogen: 26W  
Materiaal: aluminium / staal  
Dimbaar: Triac C, Triac L, Uni



30000 120°

Maattekening



OCCULDAS 13  
DL, TRIAC

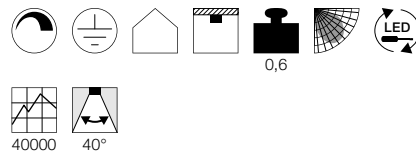


A-A++ Reeks A++-E



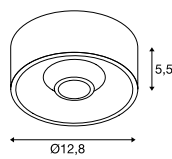
Productspecificaties

220-240V ~50/60Hz | 700mA  
Systeemvermogen: 16W  
Materiaal: aluminium  
Dimbaar: Triac C



40000 40°

Maattekening



OCCULDAS 13 MOVE  
DL, TRIAC



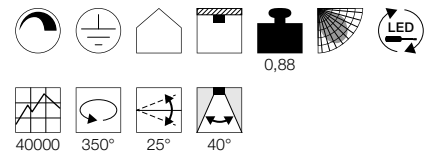
A-A++ Reeks A++-E



- Instelbare spot

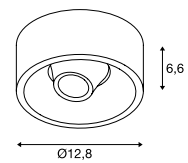
Productspecificaties

220-240V ~50/60Hz | 350mA  
Systeemvermogen: 7,8W  
Materiaal: aluminium / staal  
Dimbaar: Triac C



40000 350° 25° 40°

Maattekening



Uitvoering	Art. nr.	EUR
1500lm   3000K   CRI>80 □ wit	117321	289,00

Uitvoering	Art. nr.	EUR
1200lm   3000K   CRI>80 □ wit	117381	190,00

Uitvoering	Art. nr.	EUR
700lm   3000K   CRI>80 □ wit	117361	209,00

ASTINA  
CL



NAGY 75  
CL, QPAR51

A-A++ Reeks A++-E



A-A++ Reeks A++-E

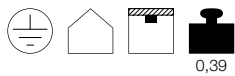


- Hoogwaardig gesatineerd glas

- Kan persoonlijk worden vormgegeven met kleuren, stickers enz.

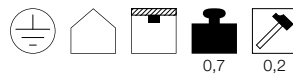
Productspecificaties

220-240V ~50/60Hz  
Materiaal: aluminium

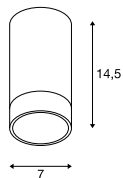


Productspecificaties

220-240V ~50/60Hz  
Materiaal: gips  
Productafmetingen: Ø: 7,5 cm H: 14 cm



Maattekening



Aanbevolen lichtbron

LED GU10 7,2W 36°  
4000K 540lm EEK=A+  
8kWh/1000h

Art. nr. 1001565 | 11,00 EUR



Aanbevolen lichtbron

LED GU10 7,2W 36°  
4000K 540lm EEK=A+  
8kWh/1000h

Art. nr. 1001565 | 11,00 EUR



LED GU10 5,5W 38°  
2700K 400lm EEK=A+  
6kWh/1000h

Art. nr. 1001030 | 17,00 EUR



LED GU10 5,5W 38°  
2700K 400lm EEK=A+  
6kWh/1000h

Art. nr. 1001030 | 17,00 EUR



Lichtbronspecificaties

max. 10W QPAR51

Uitvoering	Art. nr.	EUR
GU10   QPAR51		
□ mat wit	1002934	75,00
GU10   QPAR51		
■ mat grijs	1002935	75,00
GU10   QPAR51		
■ mat zwart	1002936	75,00

Lichtbronspecificaties


max. 10W QPAR51

Uitvoering	Art. nr.	EUR
GU10   QPAR51		
□ mat wit	1002965	43,00

1002965 264



1002935 264







### ENOLA CL, QPAR51

885

Reeks A++-E



### ANELA CL

883

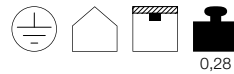
Reeks A++-E



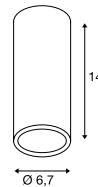

- Premium led met CRI>90
- Vermindering van de verblinding
- Gekleurde reflectoren als accessoire verkrijgbaar

#### Productspecificaties

220-240V ~50/60Hz  
Materiaal: aluminium / staal



#### Maattekening



#### Aanbevolen accessoires

■ Sierring  
Art. nr. 151840 | 7,50 EUR



#### Aanbevolen lichtbron

GU10 5,5W 36°  
2800K 420lm EEK=A+  
6kWh/1000h  
Art. nr. 1001217 | 17,00 EUR



LED GU10 7,2W 36°  
4000K 540lm EEK=A+  
8kWh/1000h  
Art. nr. 1001565 | 11,00 EUR



#### Lichtbronspecificaties

max. 35W QPAR51  
L: 8,5 cm max.

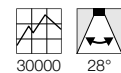
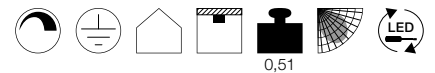
Uitvoering	Art. nr.	EUR
GU10   QPAR51		
■ zwart	151810	55,00
□ wit	151811	55,00
GU10   QPAR51		
■ goud	151813	65,00
GU10   QPAR51		
■ grijs / zwart	151814	55,00



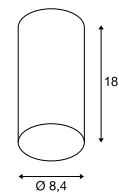
**Reflector 28°** – door bij deze lamp de reflector te vervangen, wordt met verschillende kleuren (goud, grijs, zwart en wit) een ander lichteffect verkregen.

#### Productspecificaties

220-240V ~50/60Hz | 500mA  
Systeemvermogen: 11W  
Materiaal: aluminium  
Dimbaar: Triac C



#### Maattekening



#### Opmerking

Lichtstroom met reflector 1000809 = 500lm  
Lichtstroom met reflector 1000810 = 620lm;  
Lichtstroom met reflector 1000811 = 200lm;  
Lichtstroom met reflector 1000812 = 600lm;

#### Aanbevolen accessoires

■ Reflector 28°  
Art. nr. 1000809 | 16,00 EUR  
■ Reflector 28°  
Art. nr. 1000810 | 16,00 EUR  
■ Reflector 28°  
Art. nr. 1000811 | 16,00 EUR  
□ Reflector 28°  
Art. nr. 1000812 | 16,00 EUR



Uitvoering	Art. nr.	EUR
200-620lm   3000K   CRI>90		
■ zwart	1000807	150,00
200-620lm   3000K   CRI>90		
□ wit	1000808	150,00

ROX  
CL, QPAR111



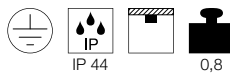
E-A++ Reeks A++-E



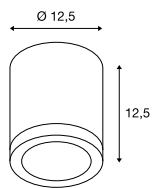
- Hoogwaardig geborstelde oppervlakken

Productspecificaties

230V ~50Hz  
Materiaal: aluminium / glas



Maattekening



Aanbevolen lichtbron

GU10 7,9W 25°  
2700K 730lm EEK=A+  
8kWh/1000h  
Art. nr. 560702 | 23,00 EUR



LED GU10 9W 25°  
2700-6500K 765lm EEK=A+  
9kWh/1000h  
Art. nr. 1001920 | 55,00 EUR



Lichtbronspecificaties

max. 50W QPAR111

Uitvoering	Art. nr.	EUR
GU10   QPAR111		
geborsteld aluminium	1000332	110,00

ENOLA  
CL



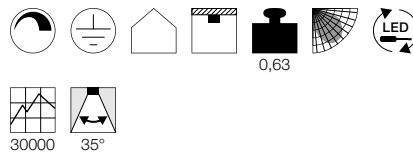
A-A++ Reeks A++-E



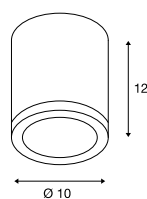
- Premium led met CRI>90
- Dim to Warm
- Bij het dimmen verandert de lichtkleur

Productspecificaties

220-240V ~50/60Hz | 350mA  
Systeemvermogen: 15W  
Materiaal: aluminium / glas  
Dimbaar: Triac C



Maattekening



Aanbevolen lichtbron

GU10 7,9W 25°  
2700K 730lm EEK=A+  
8kWh/1000h  
Art. nr. 560702 | 23,00 EUR

LED GU10 9W 25°  
2700-6500K 765lm EEK=A+  
9kWh/1000h  
Art. nr. 1001920 | 55,00 EUR

Lichtbronspecificaties

max. 50W QPAR111

Uitvoering	Art. nr.	EUR
900lm   2000-3000K   CRI>90		
wit	1000631	209,00

ENOLA  
CL



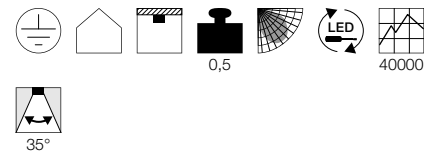
A-A++ Reeks A++-E



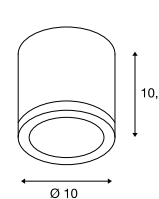
- Premium led met CRI>90
- Dim to Warm
- Bij het dimmen verandert de lichtkleur

Productspecificaties

100-240V ~50/60Hz | 500mA  
Systeemvermogen: 12W  
Materiaal: aluminium / glas



Maattekening



Aanbevolen lichtbron

GU10 7,9W 25°  
2700K 730lm EEK=A+  
8kWh/1000h  
Art. nr. 560702 | 23,00 EUR

LED GU10 9W 25°  
2700-6500K 765lm EEK=A+  
9kWh/1000h  
Art. nr. 1001920 | 55,00 EUR

Lichtbronspecificaties

max. 50W QPAR111

Uitvoering	Art. nr.	EUR
850lm   3000K   CRI>80		
wit	152101	190,00



151514 267



151531 267

**ALTRA DICE**  
CL, QPAR51



E-A++ Reeks A++-E



**ALTRA DICE**  
CW, double, QPAR51



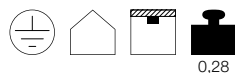
E-A++ Reeks A++-E



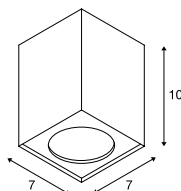
• Complete armatuur is draaibaar

**Productspecificaties**

220-240V ~50/60Hz  
Materiaal: aluminium / staal

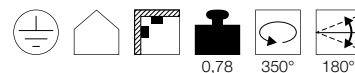


**Maattekening**

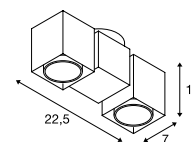


**Productspecificaties**

220-240V ~50/60Hz  
Materiaal: aluminium / staal



**Maattekening**



**Aanbevolen lichtbron**

LED GU10 5,5W 38°  
2700K 400lm EEK=A+  
6kWh/1000h  
Art. nr. 1001030 | 17,00 EUR



LED GU10 5,5W 36°  
2800K 420lm EEK=A+  
6kWh/1000h  
Art. nr. 1001217 | 17,00 EUR



**Lichtbronspecificaties**

max. 35W QPAR51

Uitvoering	Art. nr.	EUR
GU10   QPAR51		
□ wit	151511	60,00
GU10   QPAR51		
■ grijs / zwart	151514	60,00
GU10   QPAR51		
■ zwart	1002216	60,00

**Aanbevolen lichtbron**

LED GU10 4,3W 40°  
3000K 375lm EEK=A++  
5kWh/1000h  
Art. nr. 560143 | 35,00 EUR



LED GU10 5,5W 36°  
2800K 420lm EEK=A+  
6kWh/1000h  
Art. nr. 1001217 | 17,00 EUR



**Lichtbronspecificaties**

2x max. 50W QPAR51

Uitvoering	Art. nr.	EUR
GU10   QPAR51		
□ wit	151531	110,00
GU10   QPAR51		
■ grijs / zwart	151534	110,00
GU10   QPAR51		
■ zwart	1002215	110,00

**TEC KALU**  
CL, double, TRIAC



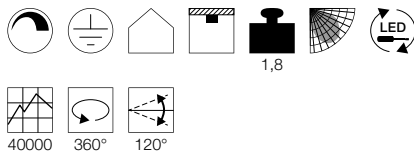
A-A++ Reeks A++-E



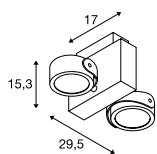
- Met de optionele ophangset als pendelarmatuur te gebruiken.
- Spots 360° draaibaar en 120° kantelbaar
- Totale armatuur 360° draaibaar

**Productspecificaties**

220-240V ~50/60Hz | 700mA  
Systeemvermogen: 31W  
Materiaal: aluminium / polycarbonaat (PC)  
Dimbaar: Triac C



**Maattekening**



**Aanbevolen accessoires**

- Ophangset 1,5m  
Art. nr. **1001435** | 55,00 EUR
- Ophangset 1,5m  
Art. nr. **1001436** | 55,00 EUR

Uitvoering	Art. nr.	EUR
1900lm   3000K   CRI>80   24° ■ zwart	<b>1001431</b>	<b>249,00</b>
1900lm   3000K   CRI>80   24° ■ wit / zwart	<b>1001432</b>	<b>249,00</b>
1900lm   3000K   CRI>80   60° ■ zwart	<b>1001423</b>	<b>249,00</b>
1900lm   3000K   CRI>80   60° ■ wit / zwart	<b>1001424</b>	<b>249,00</b>

**TEC KALU**  
CL, quad, TRIAC



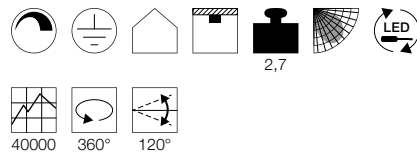
A-A++ Reeks A++-E



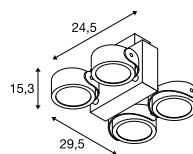
- Met de optionele ophangset als pendelarmatuur te gebruiken.
- Spots 360° draaibaar en 120° kantelbaar
- Totale armatuur 360° draaibaar

**Productspecificaties**

220-240V ~50/60Hz | 700mA  
Systeemvermogen: 60W  
Materiaal: aluminium / polycarbonaat (PC)  
Dimbaar: Triac C



**Maattekening**



**Aanbevolen accessoires**

- Ophangset 1,5m  
Art. nr. **1001435** | 55,00 EUR
- Ophangset 1,5m  
Art. nr. **1001436** | 55,00 EUR

Uitvoering	Art. nr.	EUR
3800lm   3000K   CRI>80   24° ■ zwart	<b>1001433</b>	<b>399,00</b>
3800lm   3000K   CRI>80   24° ■ wit / zwart	<b>1001434</b>	<b>399,00</b>
3800lm   3000K   CRI>80   60° ■ zwart	<b>1001425</b>	<b>399,00</b>
3800lm   3000K   CRI>80   60° ■ wit / zwart	<b>1001426</b>	<b>399,00</b>

1001426 268



1001434 + 1001436 268





1002011 269



1002004 269

**TRILEDO**  
CL, single, round, QPAR51

E-A++ Reeks A++-E

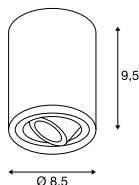


**Productspecificaties**

220-240V ~50/60Hz  
Materiaal: aluminium

0,44 350° 30°

**Maattekening**



**Aanbevolen lichtbron**

LED GU10 7,2W 36°  
2700K 570lm EEK=A+  
8kWh/1000h  
Art. nr. 560552 | 11,00 EUR



LED GU10 5,5W 38°  
2700K 400lm EEK=A+  
6kWh/1000h  
Art. nr. 1001030 | 17,00 EUR



**Lichtbronspecificaties**

max. 10W LED GU10 51 mm  
Ø: 5 cm max. L: 5,5 cm max.

Uitvoering	Art. nr.	EUR
GU10   LED GU10 51 mm		
wit	1002011	75,00
geborsteld aluminium	1002012	80,00
zwart	1002010	75,00

**TRILEDO**  
CL, single, square, QPAR51

E-A++ Reeks A++-E

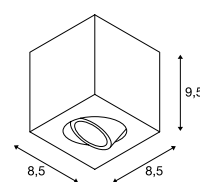


**Productspecificaties**

220-240V ~50/60Hz  
Materiaal: aluminium

0,82 350° 30°

**Maattekening**



**Aanbevolen lichtbron**

LED GU10 7,2W 36°  
4000K 540lm EEK=A+  
8kWh/1000h  
Art. nr. 1001566 | 11,00 EUR



LED GU10 5,5W 36°  
2800K 420lm EEK=A+  
6kWh/1000h  
Art. nr. 1001217 | 17,00 EUR



**Lichtbronspecificaties**

max. 10W LED GU10 51 mm  
Ø: 5 cm max. L: 5,5 cm max.

Uitvoering	Art. nr.	EUR
GU10   LED GU10 51 mm		
wit	1002015	75,00
geborsteld aluminium	1002004	80,00
zwart	1002013	75,00

## TRILEDO

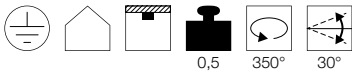
CL, double, square, QPAR51

E-A++ Reeks  
A++-E

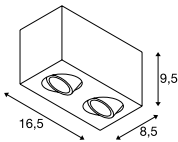


### Productspecificaties

220-240V ~50/60Hz  
Materiaal: aluminium



### Maattekening



### Aanbevolen lichtbron

LED GU10 7,2W 36°  
4000K 540lm EEK=A+  
8kWh/1000h



Art. nr. 1001566 | 11,00 EUR

LED GU10 5,5W 36°  
2800K 420lm EEK=A+  
6kWh/1000h




Art. nr. 1001217 | 17,00 EUR

### Lichtbronspecificaties


2x max. 10W LED GU10 51 mm  
Ø: 5 cm max. L: 5,5 cm max.

Uitvoering	Art. nr.	EUR
GU10   LED GU10 51 mm		
□ wit	1002006	110,00
GU10   LED GU10 51 mm		
■ zwart	1002005	110,00


113936 271



1002008 271

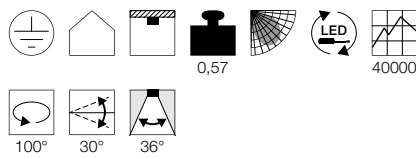


TRILEDO  
CL, single, round

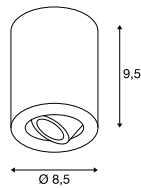


Productspecificaties

100-240V ~50/60Hz | 350mA  
Systeemvermogen: 8,1W  
Materiaal: aluminium




Maattekening



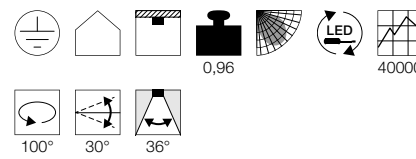
Uitvoering	Art. nr.	EUR
670lm   3000K   CRI>80		
□ wit	113931	100,00
670lm   3000K   CRI>80		
▒ mat aluminium	113936	110,00
670lm   3000K   CRI>80		
■ mat zwart	113930	100,00

TRILEDO  
CL, single, square

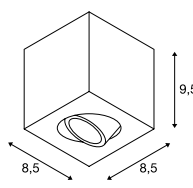


Productspecificaties

100-240V ~50/60Hz | 350mA  
Systeemvermogen: 8,1W  
Materiaal: aluminium




Maattekening



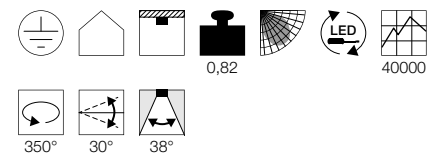
Uitvoering	Art. nr.	EUR
670lm   3000K   CRI>80		
□ wit	113941	100,00
670lm   3000K   CRI>80		
▒ mat aluminium	113946	110,00
670lm   3000K   CRI>80		
■ mat zwart	113940	100,00

TRILEDO  
CL, double, square

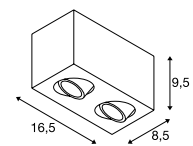


Productspecificaties

220-240V ~50/60Hz | 350mA  
Systeemvermogen: 14W  
Materiaal: aluminium



Maattekening



Uitvoering	Art. nr.	EUR
1100lm   3000K   CRI>80		
□ wit	1002008	140,00
1100lm   3000K   CRI>80		
■ zwart	1002003	140,00

PLASTRA  
CL, QPAR51



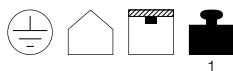
E-A++ Reeks A++-E



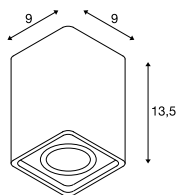
- Kan persoonlijk worden vormgegeven met kleuren, stickers enz.

Productspecificaties

220-240V ~50/60Hz  
Materiaal: gips / staal



Maattekening



Aanbevolen lichtbron

GU10 5,5W 36°  
2800K 420lm EEK=A+  
6kWh/1000h

Art. nr. 1001217 | 17,00 EUR



LED GU10 7,2W 36°  
2700K 570lm EEK=A+  
8kWh/1000h

Art. nr. 560552 | 11,00 EUR



Lichtbronspecificaties

max. 35W QPAR51

Uitvoering	Art. nr.	EUR
GU10   QPAR51		
□ wit	148004	55,00

PLASTRA 15  
CL, single, QPAR51



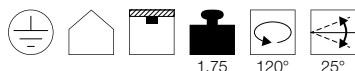
E-A++ Reeks A++-E



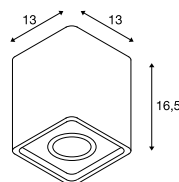
- Kan persoonlijk worden vormgegeven met kleuren, stickers enz.

Productspecificaties

220-240V ~50/60Hz  
Materiaal: gips / staal



Maattekening



Aanbevolen lichtbron

LED GU10 5,5W 38°  
2700K 400lm EEK=A+  
6kWh/1000h

Art. nr. 1001030 | 17,00 EUR



LED GU10 7W 25/40/55°  
3000K 300lm EEK=A  
7kWh/1000h

Art. nr. 560603 | 25,00 EUR



Lichtbronspecificaties

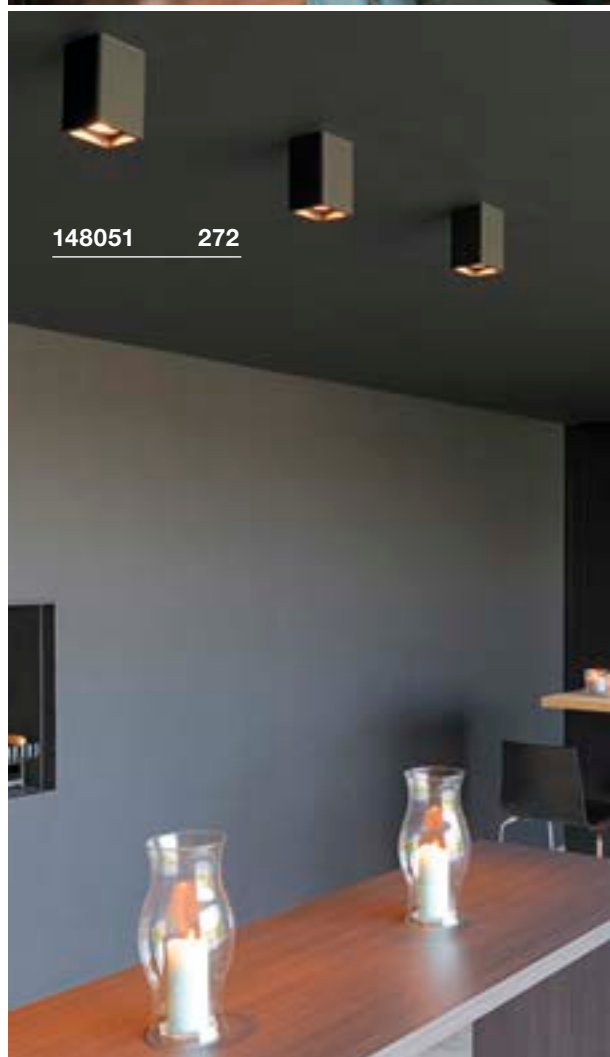
max. 35W QPAR51

Uitvoering	Art. nr.	EUR
GU10   QPAR51		
□ wit	148051	90,00

148004 272



148051 272







148052 273



148053 273



148052 273

**PLASTRA 25**  
CL, double, QPAR51



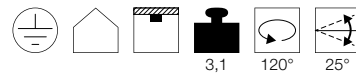
E-A++ Reeks A++-E



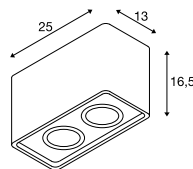
- Kan persoonlijk worden vormgegeven met kleuren, stickers enz.

**Productspecificaties**

220-240V ~50/60Hz  
Materiaal: gips / staal



**Maattekening**



**Aanbevolen lichtbron**

LED GU10 5,5W 38°  
2700K 400lm EEK=A+  
6kWh/1000h

Art. nr. 1001030 | 17,00 EUR

LED GU10 7,2W 36°  
2700K 570lm EEK=A+  
8kWh/1000h

Art. nr. 560552 | 11,00 EUR



**Lichtbronspecificaties**

2x max. 35W QPAR51

Uitvoering	Art. nr.	EUR
GU10   QPAR51		
<input type="checkbox"/> wit	148052	110,00

**PLASTRA 35**  
CL, triple, QPAR51



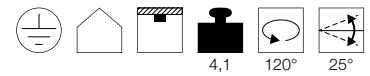
E-A++ Reeks A++-E



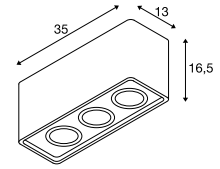
- Kan persoonlijk worden vormgegeven met kleuren, stickers enz.

**Productspecificaties**

220-240V ~50/60Hz  
Materiaal: gips / staal



**Maattekening**



**Aanbevolen lichtbron**

LED GU10 7,2W 36°  
4000K 540lm EEK=A+  
8kWh/1000h

Art. nr. 1001564 | 11,00 EUR

LED GU10 7W 25/40/55°  
3000K 300lm EEK=A  
7kWh/1000h

Art. nr. 560603 | 25,00 EUR



**Lichtbronspecificaties**

3x max. 35W QPAR51

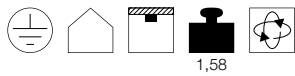
Uitvoering	Art. nr.	EUR
GU10   QPAR51		
<input type="checkbox"/> wit	148053	150,00

**KARDAMOD**  
CL, square, single, QPAR111



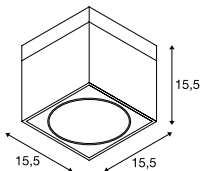
**Productspecificaties**

230V ~50Hz  
Materiaal: staal



1,58

**Maattekening**



**Aanbevolen lichtbron**

GU10 6,5W 38°  
2700K 390lm EEK=A+  
7kWh/1000h  
Art. nr. 551882 | 45,00 EUR



LED GU10 6,5W 30°  
3000K 420lm EEK=A+  
7kWh/1000h  
Art. nr. 551912 | 45,00 EUR



**Lichtbronspecificaties**

max. 75W QPAR111

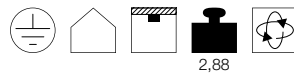
Uitvoering	Art. nr.	EUR
GU10   QPAR111		
■ mat zwart	117100	120,00
GU10   QPAR111		
□ wit	117101	120,00

**KARDAMOD**  
CL, square, double, QPAR111



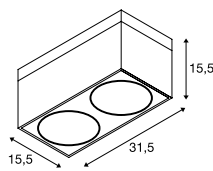
**Productspecificaties**

230V ~50Hz  
Materiaal: staal



2,88

**Maattekening**



**Aanbevolen lichtbron**

LED GU10 13W 30°  
4000K 1300lm EEK=A+  
13kWh/1000h  
Art. nr. 1001243 | 85,00 EUR



LED GU10 13W 140°  
4000K 1100lm EEK=A+  
13kWh/1000h  
Art. nr. 1001245 | 85,00 EUR




**Lichtbronspecificaties**

2x max. 75W QPAR111

Uitvoering	Art. nr.	EUR
GU10   QPAR111		
■ mat zwart	117110	219,00
GU10   QPAR111		
□ wit	117111	219,00



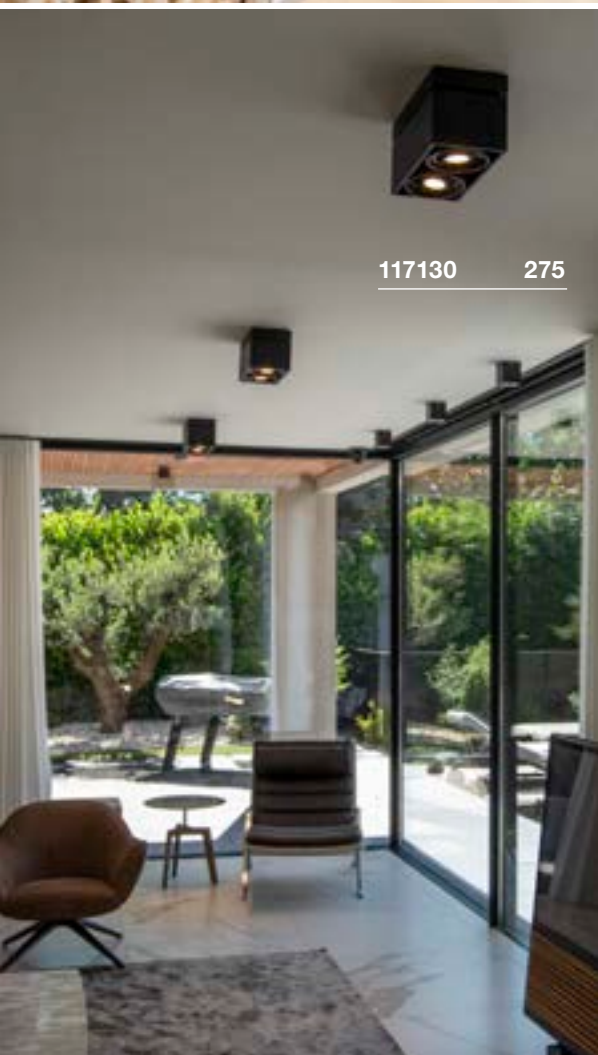
117101 274



117110 274



117111 274



117130 275

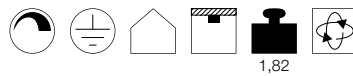
**KARDAMOD**  
CL, square, single, QR111

**D-A+** Reeks A++-E



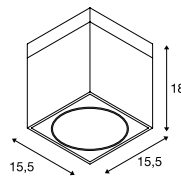
**Productspecificaties**

230V ~50Hz | 12V AC  
Materiaal: staal  
Dimbaar: C



1,82

**Maattekening**



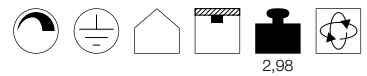
**KARDAMOD**  
CL, square, double, QR111

**E-A++** Reeks A++-E



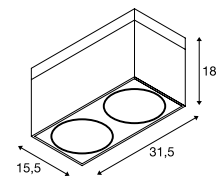
**Productspecificaties**

230V ~50Hz | 12V AC  
Materiaal: staal  
Dimbaar: C



2,98

**Maattekening**



**Aanbevolen lichtbron**

LED G53 15W 24°  
2700K 760lm EEK=A  
17kWh/1000h  
Art. nr. 560231 | 100,00 EUR



LED G53 15W 40°  
2700K 750lm EEK=A  
17kWh/1000h  
Art. nr. 560232 | 100,00 EUR



**Lichtbronspecificaties**

max. 75W QR111

Uitvoering	Art. nr.	EUR
G53   QR111		
■ mat zwart	117120	200,00
G53   QR111		
□ wit	117121	200,00

**Aanbevolen lichtbron**

LED G53 15W 24°  
2700K 760lm EEK=A  
17kWh/1000h  
Art. nr. 560231 | 100,00 EUR



LED G53 15W 40°  
2700K 750lm EEK=A  
17kWh/1000h  
Art. nr. 560232 | 100,00 EUR



**Lichtbronspecificaties**

2x max. 50W QR111

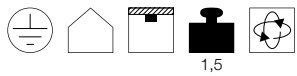
Uitvoering	Art. nr.	EUR
G53   QR111		
■ mat zwart	117130	289,00
G53   QR111		
□ wit	117131	289,00

**KARDAMOD**  
CL, round, single, QPAR111

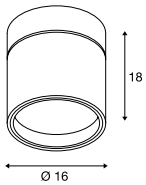


**Productspecificaties**

230V ~50Hz  
Materiaal: staal



**Maattekening**



**Aanbevolen lichtbron**

GU10 6,5W 38°  
2700K 390lm EEK=A+  
7kWh/1000h  
Art. nr. 551882 | 45,00 EUR



LED GU10 6,5W 30°  
3000K 420lm EEK=A+  
7kWh/1000h  
Art. nr. 551912 | 45,00 EUR



**Lichtbronspecificaties**

max. 75W QPAR111

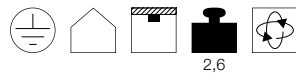
Uitvoering	Art. nr.	EUR
GU10   QPAR111		
■ mat zwart	117160	120,00
GU10   QPAR111		
□ wit	117161	120,00

**KARDAMOD**  
CL, round, double, QPAR111

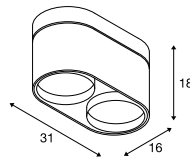


**Productspecificaties**

230V ~50Hz  
Materiaal: staal



**Maattekening**



**Aanbevolen lichtbron**

LED GU10 13W 30°  
4000K 1300lm EEK=A+  
13kWh/1000h  
Art. nr. 1001243 | 85,00 EUR



LED GU10 13W 140°  
4000K 1100lm EEK=A+  
13kWh/1000h  
Art. nr. 1001245 | 85,00 EUR



**Lichtbronspecificaties**

2x max. 75W QPAR111

Uitvoering	Art. nr.	EUR
GU10   QPAR111		
■ mat zwart	117180	239,00
GU10   QPAR111		
□ wit	117181	239,00

117181 276



114181 277



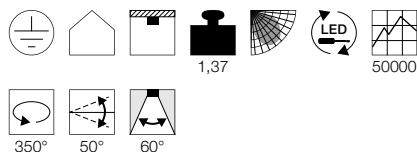
**SUPROS CL**  897

A-A++ Reeks A++-E

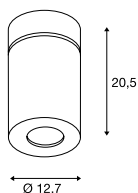


**Productspecificaties**

220-240V ~50/60Hz | 950mA  
Systeemvermogen: 36W  
Materiaal: aluminium / glas



**Maattekening**



**Aanbevolen accessoires**

Reflector 20°		
Art. nr.	114102	10,50 EUR
Reflector 40°		
Art. nr.	114104	10,50 EUR

Uitvoering	Art. nr.	EUR
3100lm   3000K   CRI>80		
■ zwart	118130	249,00
3100lm   3000K   CRI>80		
□ wit / transparant	118131	249,00
3300lm   4000K   CRI>80		
■ zwart	118180	249,00
3300lm   4000K   CRI>80		
□ wit / transparant	118181	249,00

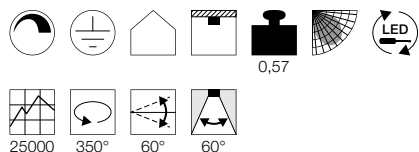
**SUPROS 78 CL, TRIAC**  897

A-A++ Reeks A++-E

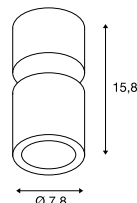


**Productspecificaties**

220-240V ~50/60Hz | 250mA  
Systeemvermogen: 12W  
Materiaal: aluminium  
Dimbaar: Triac C, Triac L



**Maattekening**



**Aanbevolen accessoires**

Lens 20°		
Art. nr.	116302	3,30 EUR
Lens 40°		
Art. nr.	116304	3,30 EUR

Uitvoering	Art. nr.	EUR
700lm   3000K   CRI>80		
■ zwart	116330	150,00
700lm   3000K   CRI>80		
□ wit	116331	150,00

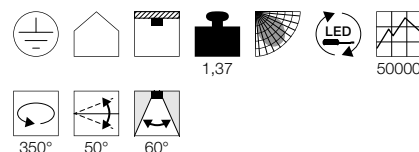
**SUPROS CL, Move**  897

A-A++ Reeks A++-E

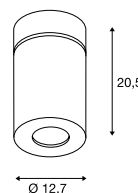


**Productspecificaties**

220-240V ~50/60Hz | 750mA  
Systeemvermogen: 31W  
Materiaal: aluminium / glas



**Maattekening**



**Aanbevolen accessoires**

Reflector 20°		
Art. nr.	114102	10,50 EUR
Reflector 40°		
Art. nr.	114104	10,50 EUR

Uitvoering	Art. nr.	EUR
2850lm   4000K   CRI>80		
■ zwart	114180	229,00
2850lm   4000K   CRI>80		
□ wit / transparant	114181	229,00
2600lm   3000K   CRI>80		
■ zwart	114130	229,00
2600lm   3000K   CRI>80		
□ wit / transparant	114131	229,00

# VOOR STRALENDE OPTREDENS.

## EEN COMBINATIE VAN WAND- EN PLAFONDARMATUREN.

---

Terwijl plafondarmaturen voor de basisverlichting zorgen, brengt u met wandarmaturen de accenten aan. Voor een integrale lichtoplossing is daarom een combinatie van beide ideaal – en er zijn zoveel variaties mogelijk dat aan uw creativiteit geen grenzen gesteld worden.

1000887 299



1002974 297





WAND- EN PLAFONDARMATUREN

 282	 283	 283	 284	 285	 286	 286	 287
 288	 289	 289	 290	 290	 291	 291	 292
 292	 295	 295	 295	 297	 297	 297	 299
 299	 299	 299	 301	 301	 301	 301	 303
 303	 303	 303	 304	 304	 304	 304	 306
 306	 306	 307	 307	 307	 310	 310	 310
 311	 311	 311	 312	 312	 312	 313	 313
 314	 315	 315	 315	 316	 317	 317	 318
 319	 319	 319	 321	 321	 321	 322	 324
 324	 324	 325	 325	 325	 327	 327	 328
 328	 329	 329					

 Overige armaturen en varianten kunt u online vinden, via [www.slv.com](http://www.slv.com)

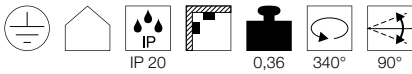
SPOT  
CW, E27

896

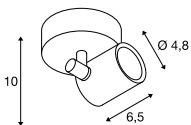
D-A+ Reeks  
A++-E

1002072 282

## Productspecificaties

230V ~50Hz  
Materiaal: aluminium

## Maattekening



## Aanbevolen lichtbron

LED E27 11,5W 38°  
3000K 760lm EEK=A+  
12kWh/1000h

Art. nr. 551933 | 38,00 EUR

LED E27 17W 45°  
3000K 1430lm EEK=A+  
17kWh/1000h

Art. nr. 560473 | 67,00 EUR



## Lichtbronspecificaties

max. 75W QPAR20  
Optioneel: QPAR30

Uitvoering	Art. nr.	EUR
E27   QPAR20		
■ zwart	1002072	45,00
E27   QPAR20		
□ wit	1002073	45,00
E27   QPAR20		
■ grijs	1002074	45,00





132020 283

**SPOT 79**  
CW, QPAR51

E-A++ Reeks A++-E

■ ■ ■

🏠+

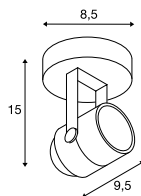


**Productspecificaties**

230V ~50Hz  
Materiaal: aluminium

⊕ 🏠 📐 0,25 350° 180°

**Maattekening**



**Aanbevolen lichtbron**

LED GU10 5,5W 38°  
2700K 400lm EEK=A+  
6kWh/1000h

Art. nr. 1001030 | 17,00 EUR

LED GU10 7,2W 36°  
2700K 570lm EEK=A+  
8kWh/1000h

Art. nr. 560552 | 11,00 EUR

**Lichtbronspecificaties**

max. 50W QPAR51  
Ø: 5 cm max. L: 5,7 cm max.

Uitvoering	Art. nr.	EUR
GU10   QPAR51		
■ mat zwart	132020	29,00
□ GU10   QPAR51		
□ mat wit	132021	29,00
■ GU10   QPAR51		
■ grijs	132024	29,00

**INDA**  
CW, QPAR51

E-A++ Reeks A++-E

■ ■ ■

🏠+

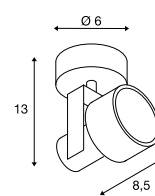


**Productspecificaties**

230V ~50Hz  
Materiaal: aluminium

⊕ 🏠 📐 0,3 350° 180°

**Maattekening**



**Aanbevolen lichtbron**

LED GU10 7,2W 36°  
4000K 540lm EEK=A+  
8kWh/1000h

Art. nr. 1001565 | 11,00 EUR

LED GU10 7,2W 36°  
2700K 520lm EEK=A+  
8kWh/1000h

Art. nr. 1001560 | 11,00 EUR

**Lichtbronspecificaties**

max. 50W QPAR51  
Ø: 5 cm max. L: 5,7 cm max.

Uitvoering	Art. nr.	EUR
GU10   QPAR51		
■ mat zwart	147550	65,00
□ GU10   QPAR51		
□ mat wit	147551	65,00
■ GU10   QPAR51		
■ mat aluminium	147559	70,00



147559 283

ALTRA DICE  
CW, double, QPAR51

883

E-A++

Reeks  
A++-E

1002215 284

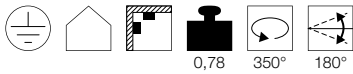


- Complete armatuur is draaibaar

## Productspecificaties

220-240V ~50/60Hz

Materiaal: aluminium / staal

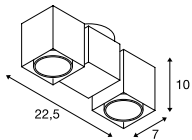


0,78

350°

180°

## Maattekening



## Aanbevolen lichtbron

LED GU10 4,3W 40°  
3000K 375lm EEK=A++  
5kWh/1000h

Art. nr. 560143 | 35,00 EUR

LED GU10 5,5W 36°  
2800K 420lm EEK=A+  
6kWh/1000h

Art. nr. 1001217 | 17,00 EUR

## Lichtbronspecificaties

2x max. 50W QPAR51

Uitvoering	Art. nr.	EUR
GU10   QPAR51		
□ wit	151531	110,00
GU10   QPAR51		
■ grijs / zwart	151534	110,00
GU10   QPAR51		
■ zwart	1002215	110,00





1002585 285

FITU.  
CW, E27

887

E-A++ Reeks  
A++-ENEW  
VARIANT

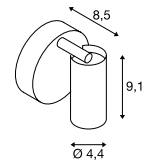
#### Productspecificaties

220-240V ~50/60Hz  
Materiaal: aluminium / staal



0,31 330° 120°

#### Maattekening



1002584 285



#### Aanbevolen lichtbron

LED E27 8W 350°  
2200K 250lm EEK=B  
8kWh/1000h  
Art. nr. 1002123 | 7,50 EUR



LED E27 10,5W 360°  
2700K 1000lm EEK=A+  
10,5kWh/1000h  
Art. nr. 1001756 | 23,00 EUR



#### Lichtbronspecificaties

Max. 60W.

Uitvoering	Art. nr.	EUR
E27		
□ wit	1002584	65,00
E27		
■ zwart	1002585	65,00

**KARPO 30**  
CW, single



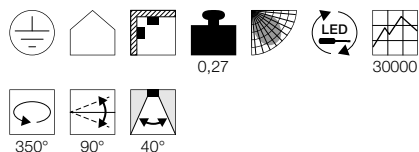
A-A++ Reeks A++-E



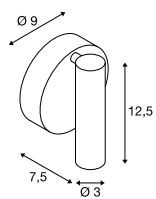
- Premium led met CRI>90

**Productspecificaties**

100-240V ~50/60Hz | 500mA  
Systeemvermogen: 9,5W  
Materiaal: aluminium / staal



**Maattekening**



**KARPO 30**  
CW, single, TRIAC



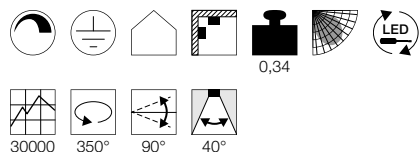
A-A++ Reeks A++-E



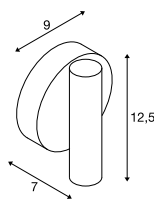
- Premium led met CRI>90
- Dimbaar

**Productspecificaties**

220-240V ~50/60Hz | 500mA  
Systeemvermogen: 9W  
Materiaal: aluminium / staal  
Dimbaar: Triac C



**Maattekening**



Uitvoering	Art. nr.	EUR
480lm   3000K   CRI>90		
■ zwart	152330	110,00
530lm   3000K   CRI>90		
□ wit	152331	110,00
530lm   3000K   CRI>90		
■ goud	1002175	130,00

Uitvoering	Art. nr.	EUR
580lm   3000K   CRI>90		
■ zwart	1001495	130,00
600lm   3000K   CRI>90		
□ wit	1001496	130,00

152331 286



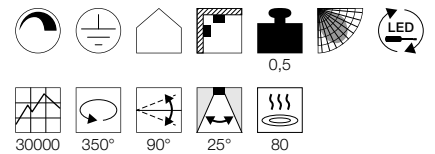


1000247 287

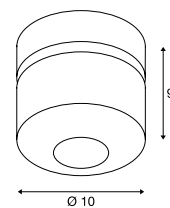
TOTHEE  
CW, TRIAC
 897
A-A++ Reeks  
A++-ELED  
INSIDE

#### Productspecificaties

220-240V ~50/60Hz | 350mA  
 Systeemvermogen: 17W  
 Materiaal: aluminium  
 Dimbaar: Triac C, Triac L



#### Maattekening



Uitvoering	Art. nr.	EUR
1250lm   3000K   CRI>80 ■ zwart	1000424	219,00
1250lm   3000K   CRI>80 ■ wit / zwart	1000425	219,00
1250lm   3000K   CRI>80 ■ zwart	1000426	219,00
1250lm   3000K   CRI>80 ■ wit / zwart	1000427	219,00

**BILAS**  
CW, single, TRIAC



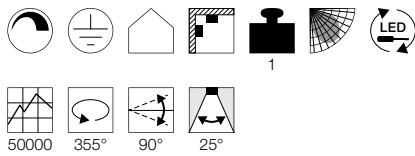
A-A++ Reeks A++-E




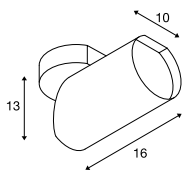
• Hoogvolt-led

**Productspecificaties**


230V ~50/60Hz  
Systeemvermogen: 16W  
Materiaal: aluminium / glas  
Dimbaar: Triac C, Triac L



**Maattekening**



156420 288




156420 288

114110 106

Uitvoering	Art. nr.	EUR
1000lm   2700K   CRI>80		
■ mat zwart	156420	249,00
1000lm   2700K   CRI>80		
□ mat wit	156421	249,00





152010 289



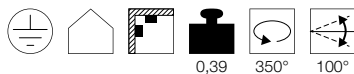
152023 289

ENOLA  
CW, single, QPAR51

E-A++

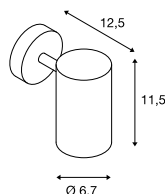
Reeks  
A++-E

## Productspecificaties

220-240V ~50/60Hz  
Materiaal: aluminium / staal

0,39 350° 100°

## Maattekening



## Opmerking

Incl. sierring in de kleur van de armatuur  
Optionele zwarte sierring als accessoire  
verkrijgbaar.

## Aanbevolen accessoires

■ Sierring

Art. nr. 151840 | 7,50 EUR



## Aanbevolen lichtbron

LED GU10 7,2W 36°  
4000K 540lm EEK=A+  
8kWh/1000h

Art. nr. 1001565 | 11,00 EUR

LED GU10 7,2W 36°  
2700K 520lm EEK=A+  
8kWh/1000h

Art. nr. 1001560 | 11,00 EUR



## Lichtbronspecificaties

max. 50W QPAR51  
L: 6,7 cm max.

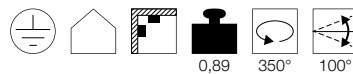
Uitvoering	Art. nr.	EUR
GU10   QPAR51		
■ zwart	152010	70,00
GU10   QPAR51		
□ wit	152011	70,00
GU10   QPAR51		
■ goud	152013	75,00

ENOLA  
CW, double, QPAR51

E-A++

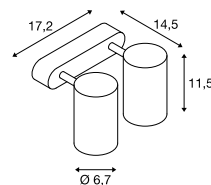
Reeks  
A++-E

## Productspecificaties

220-240V ~50/60Hz  
Materiaal: aluminium / staal

0,89 350° 100°

## Maattekening



## Opmerking

Incl. sierring in de kleur van de armatuur  
Optionele zwarte sierring als accessoire  
verkrijgbaar.

## Aanbevolen accessoires

■ Sierring

Art. nr. 151840 | 7,50 EUR



## Aanbevolen lichtbron

GU10 5,5W 36°  
2800K 420lm EEK=A+  
6kWh/1000h

Art. nr. 1001217 | 17,00 EUR

LED GU10 5,5W 38°  
2700K 400lm EEK=A+  
6kWh/1000h

Art. nr. 1001030 | 17,00 EUR



## Lichtbronspecificaties

2x max. 50W QPAR51  
L: 6,7 cm max.

Uitvoering	Art. nr.	EUR
GU10   QPAR51		
■ zwart	152020	120,00
GU10   QPAR51		
□ wit	152021	120,00
GU10   QPAR51		
■ goud	152023	130,00

ENOLA  
CW, single, QPAR51



E-A++ Reeks A++-E



ENOLA  
CW, double, QPAR51



E-A++ Reeks A++-E

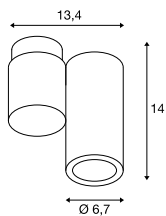


Productspecificaties

220-240V ~50/60Hz  
Materiaal: aluminium / staal



Maattekening



Opmerking

Incl. sierring in de kleur van de armatuur  
Optionele zwarte sierring als accessoire verkrijgbaar.

Aanbevolen accessoires

■ Sierring  
Art. nr. 151840 | 7,50 EUR

Aanbevolen lichtbron

GU10 5,5W 36°  
2800K 420lm EEK=A+  
6kWh/1000h  
Art. nr. 1001217 | 17,00 EUR



LED GU10 5,5W 38°  
2700K 400lm EEK=A+  
6kWh/1000h  
Art. nr. 1001030 | 17,00 EUR



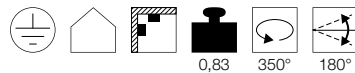
Lichtbronspecificaties

max. 50W QPAR51  
L: 8 cm max.

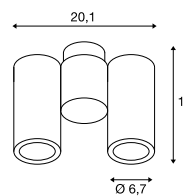
Uitvoering	Art. nr.	EUR
GU10   QPAR51		
■ zwart	151820	90,00
GU10   QPAR51		
□ wit	151821	90,00

Productspecificaties

220-240V ~50/60Hz  
Materiaal: aluminium / staal



Maattekening



Opmerking

Incl. sierring in de kleur van de armatuur  
Optionele zwarte sierring als accessoire verkrijgbaar.

Aanbevolen accessoires

■ Sierring  
Art. nr. 151840 | 7,50 EUR

Aanbevolen lichtbron

LED GU10 5,5W 38°  
2700K 400lm EEK=A+  
6kWh/1000h  
Art. nr. 1001030 | 17,00 EUR



LED GU10 7,2W 36°  
3000K 520lm EEK=A+  
8kWh/1000h  
Art. nr. 1001562 | 11,00 EUR



Lichtbronspecificaties

2x max. 50W QPAR51  
L: 8 cm max.

Uitvoering	Art. nr.	EUR
GU10   QPAR51		
■ zwart	151830	150,00
GU10   QPAR51		
□ wit	151831	150,00

151821 290



151821 290





149070 291




149070 291

**LIGHT EYE® 90**  
CW, single, QPAR51



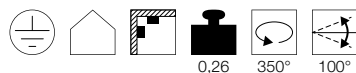
E-A++ Reeks A++-E



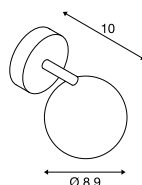
- De optionele sierring voor de lichtbron in de passende kleur beperkt de afstand tussen de behuizing en de lichtbron

**Productspecificaties**

220-240V ~50/60Hz  
Materiaal: staal



**Maattekening**



**Aanbevolen accessoires**

- Lichtbron - sierring Ø 5,7 cm  
Art. nr. 151040 | 4,40 EUR
- Lichtbron - sierring Ø 5,7 cm  
Art. nr. 151041 | 4,40 EUR
- Lichtbron - sierring Ø 5,7 cm  
Art. nr. 151049 | 6,50 EUR

**Aanbevolen lichtbron**

- LED GU10 7,2W 36°  
4000K 540lm EEK=A+  
8kWh/1000h  
Art. nr. 1001565 | 11,00 EUR
- LED GU10 7,2W 36°  
2700K 520lm EEK=A+  
8kWh/1000h  
Art. nr. 1001560 | 11,00 EUR

**Lichtbronspecificaties**


max. 50W QPAR51

Uitvoering	Art. nr.	EUR
GU10   QPAR51		
■ zwart / chroom	149060	60,00
GU10   QPAR51		
■ wit / chroom	149061	60,00

**LIGHT EYE® 90**  
CW, double, QPAR51



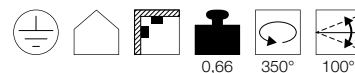
E-A++ Reeks A++-E



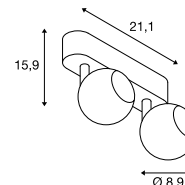
- De optionele sierring voor de lichtbron in de passende kleur beperkt de afstand tussen de behuizing en de lichtbron

**Productspecificaties**

220-240V ~50/60Hz  
Materiaal: staal



**Maattekening**



**Aanbevolen accessoires**

- Lichtbron - sierring Ø 5,7 cm  
Art. nr. 151040 | 4,40 EUR
- Lichtbron - sierring Ø 5,7 cm  
Art. nr. 151041 | 4,40 EUR
- Lichtbron - sierring Ø 5,7 cm  
Art. nr. 151049 | 6,50 EUR

**Aanbevolen lichtbron**

- GU10 5,5W 36°  
2800K 420lm EEK=A+  
6kWh/1000h  
Art. nr. 1001217 | 17,00 EUR
- LED GU10 5,5W 38°  
2700K 400lm EEK=A+  
6kWh/1000h  
Art. nr. 1001030 | 17,00 EUR

**Lichtbronspecificaties**

2x max. 50W LED GU10 51 mm

Uitvoering	Art. nr.	EUR
GU10   LED GU10 51 mm		
■ zwart / chroom	149070	110,00
GU10   LED GU10 51 mm		
■ wit / chroom	149071	110,00

HELIA  
CW, single, TRIAC



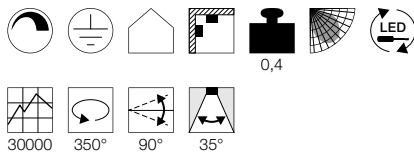
A-A++ Reeks A++-E



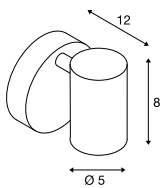
- Premium led met CRI>90

Productspecificaties

220-240V ~50/60Hz | 500mA  
Systeemvermogen: 11W  
Materiaal: aluminium  
Dimbaar: Triac C



Maattekening



HELIA  
CW, double, TRIAC



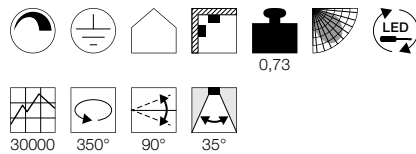
A-A++ Reeks A++-E





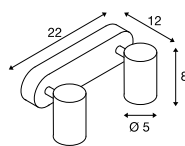
- Premium led met CRI>90

Productspecificaties

220-240V ~50/60Hz | 500mA  
Systeemvermogen: 18W  
Materiaal: aluminium  
Dimbaar: Triac C, Triac L



Maattekening



Uitvoering	Art. nr.	EUR
620lm   3000K   CRI>90		
■ zwart	156500	120,00
620lm   3000K   CRI>90		
□ wit	156501	120,00

Uitvoering	Art. nr.	EUR
1200lm   3000K   CRI>90		
■ zwart	156510	170,00
1200lm   3000K   CRI>90		
□ wit	156511	170,00



156510 292

147412

294



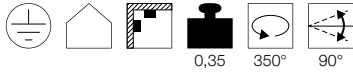
## ASTO TUBE CW, QPAR51

E-A++ Reeks  
A++-E

Gebruik van lange LED-lichtbronnen mogelijk

### Productspecificaties

230V ~50Hz  
Systeemvermogen: 50W  
Materiaal: aluminium



### Aanbevolen lichtbron

LED GU10 5,5W 38°  
2700K 400lm EEK=A+  
6kWh/1000h

Art. nr. 1001030 | 17,00 EUR

LED GU10 7,2W 36°  
3000K 520lm EEK=A+  
8kWh/1000h

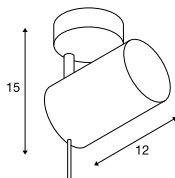
Art. nr. 1001562 | 11,00 EUR



## ASTO TUBE CW, single, QPAR51



### Maattekening




### Lichtbronspecificaties

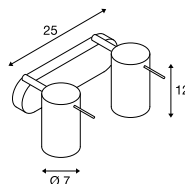
max. 50W QPAR51  
Ø: 6,4 cm max. L: 8,1 cm max.

Uitvoering	Art. nr.	EUR
GU10   QPAR51   0,34 kg		
□ wit	147411	55,00

## ASTO TUBE CW, double, QPAR51



### Maattekening



### Lichtbronspecificaties

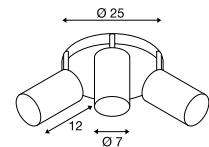
2x max. 50W QPAR51  
Ø: 6,4 cm max. L: 8,1 cm max.

Uitvoering	Art. nr.	EUR
GU10   QPAR51   0,7 kg		
□ wit	147412	120,00

## ASTO TUBE CW, triple, QPAR51



### Maattekening



### Lichtbronspecificaties

3x max. 50W QPAR51  
Ø: 6,4 cm max. L: 8,1 cm max.

Uitvoering	Art. nr.	EUR
GU10   QPAR51   1,15 kg		
□ wit	147414	170,00

1002976 297





NOBLO  
CW, TRIAC

**A-A++** Reeks  
A++-E



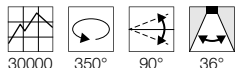
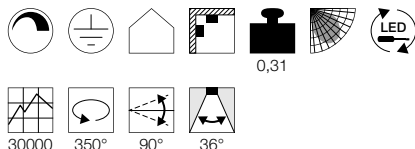
- Draai- en kantelbare lampenkop

#### Productspecificaties

220-240V ~50/60Hz | 350mA

Materiaal: aluminium

Dimbaar: Triac C, Triac L

NOBLO  
CW, single, TRIAC

LED  
INSIDE

NEW  
VARIANT



Uitvoering	Art. nr.	EUR
600lm   2700K   CRI>80   8W L: 9 cm   B: 10,5 cm   H: 12,7 cm   0,31 kg		
■ mat zwart	1002969	100,00
600lm   2700K   CRI>80   8W L: 9 cm   B: 10,5 cm   H: 12,7 cm   0,31 kg		
□ mat wit	1002970	100,00
600lm   2700K   CRI>80   8W L: 9 cm   B: 10,5 cm   H: 12,7 cm   0,31 kg		
■ mat zilver	1002971	100,00

NOBLO  
CW, double, TRIAC

LED  
INSIDE

NEW  
VARIANT



Uitvoering	Art. nr.	EUR
1200lm   2700K   CRI>80   16W L: 24 cm   B: 10,5 cm   H: 12,7 cm   0,67 kg		
■ mat zwart	1002973	160,00
1200lm   2700K   CRI>80   16W L: 24 cm   B: 10,5 cm   H: 12,7 cm   0,67 kg		
□ mat wit	1002974	160,00
1200lm   2700K   CRI>80   16W L: 24 cm   B: 10,5 cm   H: 12,7 cm   0,67 kg		
■ mat zilver	1002975	160,00

NOBLO  
CW, triple, TRIAC

LED  
INSIDE

NEW  
VARIANT



Uitvoering	Art. nr.	EUR
1800lm   2700K   CRI>80   24W L: 40 cm   B: 10,5 cm   H: 12,7 cm   1 kg		
■ mat zwart	1002976	239,00
1800lm   2700K   CRI>80   24W L: 40 cm   B: 10,5 cm   H: 12,7 cm   1 kg		
□ mat wit	1002977	239,00
1800lm   2700K   CRI>80   24W L: 40 cm   B: 10,5 cm   H: 12,7 cm   1 kg		
■ mat zilver	1002978	239,00

1000889 299



1000887 299



AVO  
CW, QPAR51

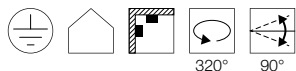


E-A++ Reeks  
A++-E



#### Productspecificaties

230V ~50Hz  
Materiaal: staal



#### Aanbevolen lichtbron

GU10 5,5W 36°  
2800K 420lm EEK=A+  
6kWh/1000h  
Art. nr. 1001217 | 17,00 EUR



LED GU10 5,5W 38°  
2700K 400lm EEK=A+  
6kWh/1000h  
Art. nr. 1001030 | 17,00 EUR



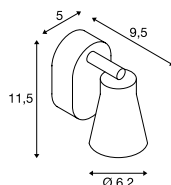
LED GU10 7,2W 36°  
3000K 520lm EEK=A+  
8kWh/1000h  
Art. nr. 1001562 | 11,00 EUR



AVO  
CW, single, QPAR51



#### Maattekening



#### Lichtbronspecificaties

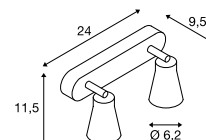
max. 50W QPAR51

Uitvoering	Art. nr.	EUR
GU10   QPAR51   0,22 kg		
■ zwart	1000886	39,00
GU10   QPAR51   0,22 kg		
□ wit	1000887	39,00
GU10   QPAR51   0,22 kg		
■ grijs	1000888	39,00

AVO  
CW, double, QPAR51




#### Maattekening



#### Lichtbronspecificaties

2x max. 50W QPAR51

Uitvoering	Art. nr.	EUR
GU10   QPAR51   0,47 kg		
■ zwart	1000889	80,00
GU10   QPAR51   0,47 kg		
□ wit	1000890	80,00
GU10   QPAR51   0,47 kg		
■ grijs	1000891	80,00

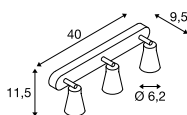


1000894 299

AVO  
CW, triple, QPAR51



#### Maattekening



#### Lichtbronspecificaties

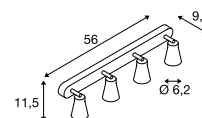
3x max. 50W QPAR51

Uitvoering	Art. nr.	EUR
GU10   QPAR51   0,71 kg		
■ zwart	1000892	100,00
GU10   QPAR51   0,71 kg		
□ wit	1000893	100,00
GU10   QPAR51   0,71 kg		
■ grijs	1000894	100,00

AVO  
CW, quad, QPAR51



#### Maattekening



#### Lichtbronspecificaties


4x max. 50W QPAR51

Uitvoering	Art. nr.	EUR
GU10   QPAR51   1 kg		
■ zwart	1000895	120,00
GU10   QPAR51   1 kg		
□ wit	1000896	120,00
GU10   QPAR51   1 kg		
■ grijs	1000897	120,00

147443 301

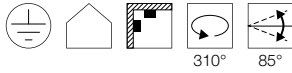


147316 304



ASTO  
QPAR51E-A++ Reeks  
A++-E

## Productspecificaties

230V ~50Hz  
Materiaal: aluminium

310° 85°

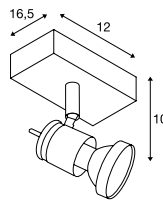
## Aanbevolen lichtbron

LED GU10 5,5W 38°  
2700K 400lm EEC=A+  
6kWh/1000h

Art. nr. 1001030 | 17,00 EUR

ASTO  
CW, single, QPAR51

## Maattekening



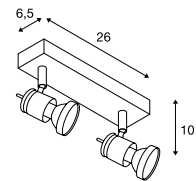
## Lichtbronspecificaties

max. 50W QPAR51

Uitvoering	Art. nr.	EUR
GU10   QPAR51   0,25 kg mat aluminium	147441	30,00

ASTO  
CW, double, QPAR51

## Maattekening



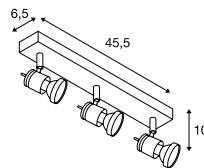
## Lichtbronspecificaties

max. 75W QPAR51

Uitvoering	Art. nr.	EUR
GU10   QPAR51   0,35 kg mat aluminium	147442	60,00

ASTO  
CW, triple, QPAR51

## Maattekening



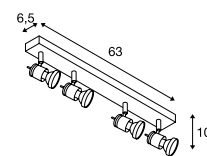
## Lichtbronspecificaties

max. 75W QPAR51

Uitvoering	Art. nr.	EUR
GU10   QPAR51   0,55 kg mat aluminium	147443	80,00

ASTO  
CW, quad, QPAR51

## Maattekening



## Lichtbronspecificaties

max. 75W QPAR51

Uitvoering	Art. nr.	EUR
GU10   QPAR51   0,8 kg mat aluminium	147444	100,00



147380 303



PURI  
CW, QPAR51

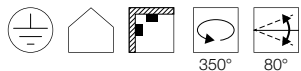


E-A++ Reeks A++-E



Productspecificaties

230V ~50Hz  
Materiaal: aluminium / staal



Aanbevolen lichtbron

LED GU10 5,5W 38°  
2700K 400lm EEK=A+  
6kWh/1000h  
Art. nr. 1001030 | 17,00 EUR



LED GU10 7,2W 36°  
3000K 520lm EEK=A+  
8kWh/1000h  
Art. nr. 1001562 | 11,00 EUR



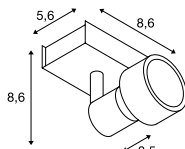
GU10 5,5W 36°  
2800K 420lm EEK=A+  
6kWh/1000h  
Art. nr. 1001217 | 17,00 EUR



PURI  
CW, single, QPAR51



Maattekening



Lichtbronspecificaties

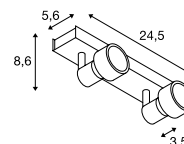
max. 50W QPAR51

Uitvoering	Art. nr.	EUR
GU10   QPAR51   0,27 kg		
■ mat zwart	147360	35,00
GU10   QPAR51   0,27 kg		
□ mat wit	147361	35,00

PURI  
CW, double, QPAR51



Maattekening



Lichtbronspecificaties

2x max. 50W QPAR51

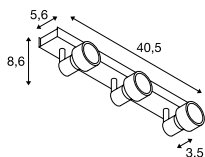
Uitvoering	Art. nr.	EUR
GU10   QPAR51   0,62 kg		
■ mat zwart	147370	70,00
GU10   QPAR51   0,62 kg		
□ mat wit	147371	70,00



PURI  
CW, triple, QPAR51



Maattekening



Lichtbronspecificaties

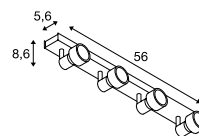
3x max. 50W QPAR51

Uitvoering	Art. nr.	EUR
GU10   QPAR51   0,98 kg		
■ mat zwart	147380	95,00
GU10   QPAR51 0,98 kg		
□ mat wit	147381	95,00

PURI  
CW, quad, QPAR51



Maattekening



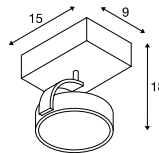
Lichtbronspecificaties

4x max. 50W QPAR51

Uitvoering	Art. nr.	EUR
GU10   QPAR51   1,25 kg		
■ zwart	1002029	140,00
GU10   QPAR51   1,25 kg		
□ mat wit	1002030	140,00

KALU  
CW, QPAR111E-A++ Reeks  
A+-EKALU  
CW, single, QPAR111

## Maattekening



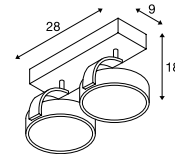
## Lichtbronspecificaties

max. 75W QPAR111

Uitvoering	Art. nr.	EUR
GU10   QPAR111   0,44 kg		
■ zwart	1000702	90,00
GU10   QPAR111   0,44 kg		
□ mat wit	147301	90,00
GU10   QPAR111   0,44 kg		
■ mat aluminium	147306	95,00

KALU  
CW, double, QPAR111

## Maattekening



## Lichtbronspecificaties

2x max. 75W QPAR111

Uitvoering	Art. nr.	EUR
GU10   QPAR111   0,8 kg		
■ zwart	1000703	150,00
GU10   QPAR111   0,8 kg		
□ mat wit	147311	150,00
GU10   QPAR111   0,8 kg		
■ mat aluminium	147316	160,00

## Aanbevolen lichtbron

LED GU10 13W 30°  
2700K 1100lm EEK=A+  
13kWh/1000h

Art. nr. 1001242 | 85,00 EUR

LED GU10 9W 25°  
2700-6500K 765lm EEK=A+  
9kWh/1000h

Art. nr. 1001920 | 55,00 EUR

LED GU10 10W 38°  
2700K 540lm EEK=A+  
10kWh/1000h

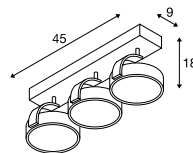
Art. nr. 1001028 | 50,00 EUR

LED GU10 13W 140°  
2700K 1000lm EEK=A+  
13kWh/1000h

Art. nr. 1001244 | 85,00 EUR

KALU  
CW, triple, QPAR111

## Maattekening



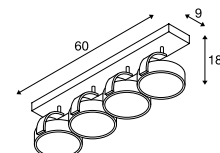
## Lichtbronspecificaties

3x max. 75W QPAR111

Uitvoering	Art. nr.	EUR
GU10   QPAR111   1,23 kg		
■ zwart	1000704	200,00
GU10   QPAR111   1,23 kg		
□ mat wit	147321	200,00
GU10   QPAR111   1,23 kg		
■ mat aluminium	147326	210,00

KALU  
CW, quad, QPAR111

## Maattekening




## Lichtbronspecificaties

4x max. 75W QPAR111

Uitvoering	Art. nr.	EUR
GU10   QPAR111   1,7 kg		
■ zwart	1002023	269,00
GU10   QPAR111   1,7 kg		
□ wit	1002024	269,00
GU10   QPAR111   1,7 kg		
■ mat aluminium	1002025	279,00





1002024 304



1000702 304

KALU  
CW, TRIAC



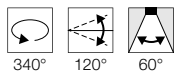
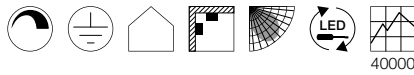
A-A++ Reeks A++-E



• Lampeenheid 340° draaibaar en 120° kantelbaar

Productspecificaties

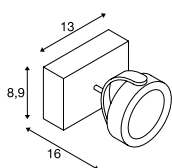
220-240V ~50/60Hz | 350mA  
Materiaal: aluminium / polycarbonaat (PC)  
Dimbaar: Triac C



KALU  
CW, single, TRIAC



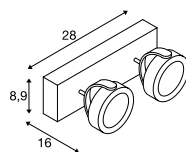
Maattekening



KALU  
CW, double, TRIAC



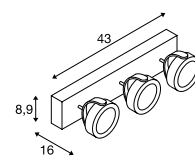
Maattekening



KALU  
CW, triple, TRIAC



Maattekening



Uitvoering	Art. nr.	EUR
1000lm   3000K   CRI>80   17W   0,77 kg		
■ zwart	<b>1000127</b>	<b>150,00</b>
1000lm   3000K   CRI>80   17W   0,77 kg		
■ wit / zwart	<b>1000128</b>	<b>150,00</b>

Uitvoering	Art. nr.	EUR
2000lm   3000K   CRI>80   31W   1,6 kg		
■ zwart	<b>1000129</b>	<b>249,00</b>
2000lm   3000K   CRI>80   31W   1,6 kg		
■ wit / zwart	<b>1000130</b>	<b>249,00</b>

Uitvoering	Art. nr.	EUR
3000lm   3000K   CRI>80   47W   2,2 kg		
■ zwart	<b>1000131</b>	<b>379,00</b>
3000lm   3000K   CRI>80   47W   2,2 kg		
■ wit / zwart	<b>1000132</b>	<b>379,00</b>



**KALU**  
CW, quad, TRIAC

888

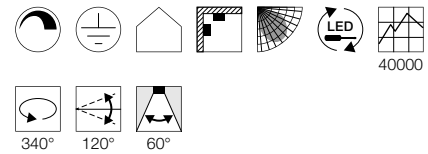
**A-A++** Reeks A++-E



- Lampeenhed 340° draaibaar en 120° kantelbaar
- Premium led

**Productspecificaties**

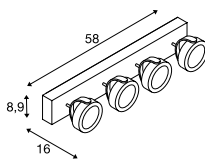
220-240V ~50/60Hz | 700mA  
Systeemvermogen: 60W  
Materiaal: aluminium / polycarbonaat (PC)  
Dimbaar: Triac C



**KALU**  
CW, quad, long, TRIAC



Maattekening

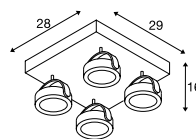


Uitvoering	Art. nr.	EUR
4000lm   3000K   CRI>80   2,9 kg		
■ zwart	<b>1000133</b>	<b>479,00</b>
4000lm   3000K   CRI>80   2,9 kg		
■ wit / zwart	<b>1000134</b>	<b>479,00</b>

**KALU**  
CW, quad, square, TRIAC



Maattekening

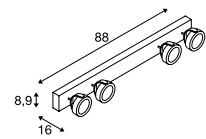


Uitvoering	Art. nr.	EUR
4000lm   3000K   CRI>80   3,75 kg		
■ zwart	<b>1000135</b>	<b>479,00</b>
4000lm   3000K   CRI>80   3,75 kg		
■ wit / zwart	<b>1000136</b>	<b>479,00</b>

**KALU**  
CW, quad, wide, TRIAC









Maattekening

















Uitvoering	Art. nr.	EUR
4000lm   3000K   CRI>80   3,65 kg		
■ zwart	<b>1000137</b>	<b>529,00</b>
4000lm   3000K   CRI>80   3,65 kg		
■ wit / zwart	<b>1000138</b>	<b>529,00</b>







# LIPSY® ARMATURENSERIE.

## KLEUR NAAR EIGEN KEUZE.

	LIPSY® 30 VALETO®	LIPSY® 40 VALETO®	LIPSY® 50 VALETO®
Voorbeeld			
Lichtbron			
Sensor	-	-	-
Grootte	Ø: 28 cm	Ø: 39 cm	Ø: 49,6 cm
Kleurtemperatuur	3000K	3000K	3000K
Lichtkleur	1400lm	1700lm	2800lm
Bediening   Dimbaar	Op afstand bestuurbaar en dimbaar met SLV VALETO® CCT/RGBW-afstandsbediening [1002994] of Gateway [1002411]	Op afstand bestuurbaar en dimbaar met SLV VALETO® CCT/RGBW-afstandsbediening [1002994] of Gateway [1002411]	Op afstand bestuurbaar en dimbaar met SLV VALETO® CCT/RGBW-afstandsbediening [1002994] of Gateway [1002411]

	LIPSY® 30 Dome	LIPSY® 40 Dome	LIPSY® 50 Dome	
Voorbeeld				
Lichtbron				
Sensor	-	-	-	
Grootte	Ø: 30 cm	Ø: 35 cm	Ø: 40 cm	
Kleurtemperatuur	3000K   4000K	3000K   4000K	3000K   4000K	
Lichtkleur	1400/1600lm	1800/2000lm	2200/2400lm	
Bediening   Dimbaar	-	-	-	
				<b>Bij deze LIPSY® uitvoeringen</b> kunt u de kleurtemperatuur selecteren/inschakelen!

	LIPSY® 30 Drum	LIPSY® 40 Drum	LIPSY® 50 Drum	
Voorbeeld				  <b>Bij deze LIPSY® uitvoeringen</b> kunt u de kleurtemperatuur selecteren/inschakelen!
Lichtbron				
Sensor	-	-	-	
Grootte	Ø: 30 cm	Ø: 35 cm	Ø: 40 cm	
Kleurtemperatuur	3000K   4000K	3000K   4000K	3000K   4000K	
Lichtkleur	1400/1600lm	1800/2000lm	2200/2400lm	
Bediening   Dimbaar	-	-	-	

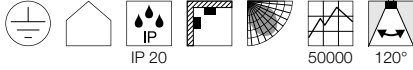
	LIPSY® 40 CW, Drum	LIPSY® 50 CW, Drum	
Voorbeeld			  <b>Bij deze LIPSY® uitvoeringen</b> kunt u de kleurtemperatuur selecteren!
Lichtbron			
Sensor	-	-	
Grootte	Ø: 35 cm	Ø: 40 cm	
Kleurtemperatuur	3000K   4000K	3000K   4000K	
Lichtkleur	1800/2000lm	2200/2400lm	
Bediening   Dimbaar	-	-	

LIPSY®  
CW, VALETO®

- Integreerbaar in het VALETO®-systeem


Productspecificaties

230V ~50/60Hz  
Systeemvermogen: 14,5W/17W/31,5W  
Materiaal: polymethylmethacrylaat (PMMA) / staal



Opmerking

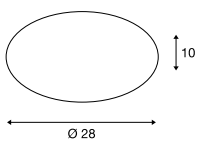
Op afstand bestuurbaar en dimbaar met  
SLV VALETO® CCT/RGBW-afstandsbediening  
[1002994] of Gateway [1002411]



LIPSY® 30  
CW, VALETO®



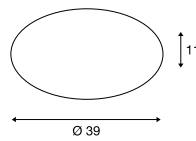
Maattekening



LIPSY® 40  
CW, VALETO®



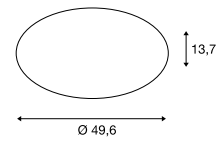
Maattekening



LIPSY® 50  
CW, VALETO®



Maattekening



Uitvoering	Art. nr.	EUR
1400lm   3000K   CRI>80   0,4 kg		
<input type="checkbox"/> wit	1002132	105,00

Uitvoering	Art. nr.	EUR
1700lm   3000K   CRI>80   0,77 kg		
<input type="checkbox"/> wit	1002133	135,00

Uitvoering	Art. nr.	EUR
2800lm   3000K   CRI>80   1,36 kg		
<input type="checkbox"/> wit	1002134	175,00


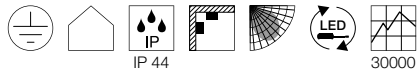
LIPSY®  
CW, Dome

A-A++ Reeks A++-E

- Kleurtemperatuur (3000K/ 4000K) instelbaar via de schakelaar.

Productspecificaties

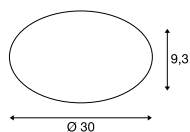
220-240V ~50/60Hz | 500mA  
Systeemvermogen: 15W/18W/21W  
Materiaal: aluminium / polycarbonaat (PC)



LIPSY® 30  
CW, Dome



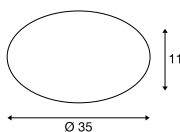
Maattekening



LIPSY® 40  
CW, Dome



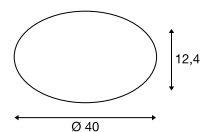
Maattekening



LIPSY® 50  
CW, Dome



Maattekening



Uitvoering	Art. nr.	EUR
1400/1600lm   3000/4000K   CRI>80   0,6 kg		
□ wit	1002020	75,00

Uitvoering	Art. nr.	EUR
1800/2000lm   3000/4000K   CRI>80   0,77 kg		
□ wit	1002021	95,00

Uitvoering	Art. nr.	EUR
2200/2400lm   3000/4000K   CRI>80   0,96 kg		
□ wit	1002022	105,00


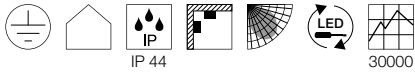
LIPSY®  
CW, Drum

A-A++ Reeks A++-E

- Kleurtemperatuur (3000K/ 4000K) instelbaar via de schakelaar.

Productspecificaties

220-240V ~50/60Hz | 500mA  
Systeemvermogen: 15W/18W/21W  
Materiaal: aluminium / polycarbonaat (PC)



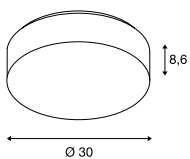
1002076 312



LIPSY® 30  
CW, Drum



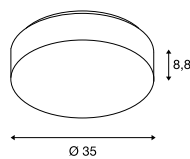
Maattekening



LIPSY® 40  
CW, Drum



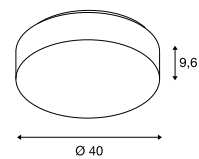
Maattekening



LIPSY® 50  
CW, Drum



Maattekening



Uitvoering	Art. nr.	EUR
1400/1600lm   3000/4000K   CRI>80   0,6 kg		
□ wit	1002075	85,00

Uitvoering	Art. nr.	EUR
1800/2000lm   3000/4000K   CRI>80   0,77 kg		
□ wit	1002076	95,00

Uitvoering	Art. nr.	EUR
2200/2400lm   3000/4000K   CRI>80   0,96 kg		
□ wit	1002077	105,00



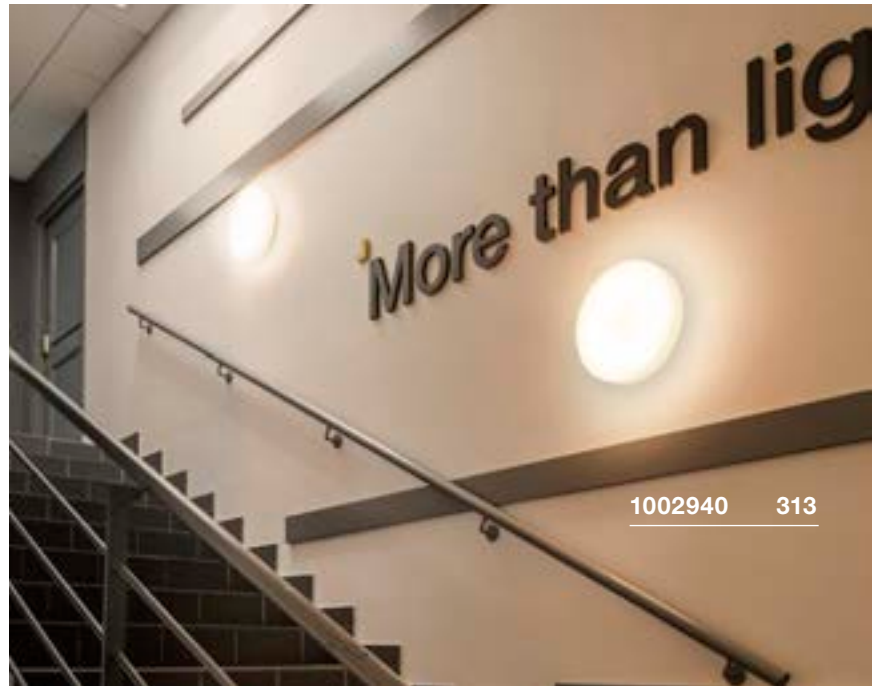
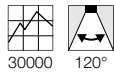
LIPSY®  
CW, Drum, DALI

A-A++ Reeks A++-E

- Lichtkleur schakelbaar

Productspecificaties

220-240V ~50/60Hz | 500mA  
Systeemvermogen: 18W/21W  
Materiaal: aluminium / polycarbonaat (PC)  
Dimbaar: DALI



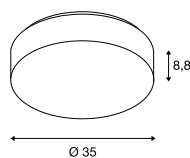
1002940 313



LIPSY® 40  
CW, Drum, DALI



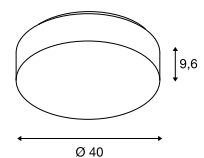
Maattekening



LIPSY® 50  
CW, Drum, DALI



Maattekening



Uitvoering	Art. nr.	EUR
1800/2000lm   3000/4000K   CRI>80   0,77 kg		
<input type="checkbox"/> wit	1002940	175,00

Uitvoering	Art. nr.	EUR
2200/2400lm   3000/4000K   CRI>80   0,96 kg		
<input type="checkbox"/> wit	1002941	185,00

MARONA  
CW, TRIACA-A++ Reeks  
A++-ELED  
INSIDE

155156 314

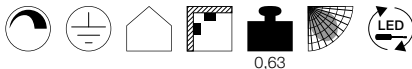
## Productspecificaties

200-240V ~50/60Hz | 430mA

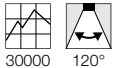
Systeemvermogen: 15W

Materiaal: polymethylmethacrylaat (PMMA) / staal

Dimbaar: Triac C, Triac L



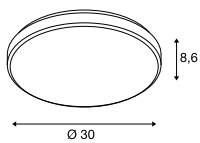
0,63




30000

120°


## Maattekening



Uitvoering	Art. nr.	EUR
1200lm   3000K   CRI>80		
■ chroom	155152	135,00
1200lm   3000K   CRI>80		
■ mat grijs	155156	130,00



**MOLDI 32**  
CW



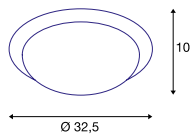
- Premium led

**Productspecificaties**


100-240V ~50/60Hz | 450mA  
Systeemvermogen: 22W  
Materiaal: aluminium / kunststof PC



**Maattekening**



**MOLDI 46**  
CW



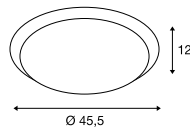
- Premium led

**Productspecificaties**


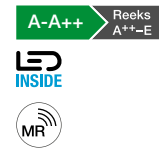
100-240V ~50/60Hz | 700mA  
Systeemvermogen: 34W  
Materiaal: aluminium / kunststof PC



**Maattekening**



**MOLDI 46**  
CW, Sensor



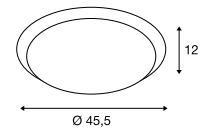
- Premium led
- Met geïntegreerde MR (microgolfsensor)

**Productspecificaties**

100-240V ~50/60Hz | 700mA  
Systeemvermogen: 34W  
Materiaal: aluminium / kunststof PC



**Maattekening**



Uitvoering	Art. nr.	EUR
1150lm   3000K   CRI>80		
■ mat aluminium	134323	150,00

Uitvoering	Art. nr.	EUR
2010lm   3000K   CRI>80		
■ mat aluminium	134333	200,00


Uitvoering	Art. nr.	EUR
2010lm   3000K   CRI>80		
■ mat aluminium	134343	239,00

## MELAN CW, E27

E-A++ Reeks  
A++-E

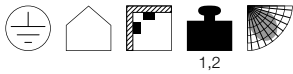


155236 316

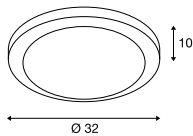


### Productspecificaties

230V ~50Hz  
Materiaal: aluminium / glas



### Maattekening



### Aanbevolen lichtbron

LED E27 7W 280°  
2200-2700K 830lm EEK=A++  
7kWh/1000h  
Art. nr. 1002126 | 19,00 EUR



LED E27 9,1W 240°  
2700K 760lm EEK=A+  
10kWh/1000h  
Art. nr. 560402 | 17,00 EUR



### Lichtbronspecificaties

Max. 60W.  
Ø: 7 cm max. L: 16 cm max.

Uitvoering	Art. nr.	EUR
E27		
mat aluminium	155236	85,00

155236 316





155180 317

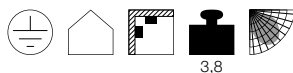
**GLASSA**  
CW, square, E27

E-A++ Reeks A++-E



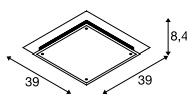
**Productspecificaties**

230V ~50Hz  
Materiaal: gesatineerd glas/staal



3,8

**Maattekening**



**Aanbevolen lichtbron**

LED E27 7W 280°  
2700K 790lm EEK=A++  
7kWh/1000h

Art. nr. 1002124 | 11,00 EUR



LED E27 8,5W  
2700K 806lm EEK=A+  
10kWh/1000h

Art. nr. 560161 | 23,00 EUR



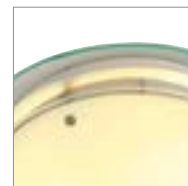
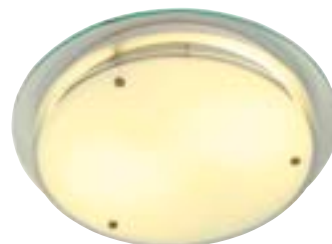
**Lichtbronspecificaties**

2x max. 60W  
Ø: 4,8 cm max. L: 14,8 cm max.

Uitvoering	Art. nr.	EUR
E27		
mat transparant / chroom	155180	110,00

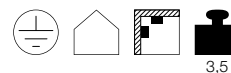
**GLASSA**  
CW, round, E27

E-A++ Reeks A++-E



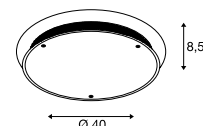
**Productspecificaties**

230V ~50Hz  
Materiaal: staal/glas



3,5

**Maattekening**



**Aanbevolen lichtbron**

LED E27 7W 280°  
2700K 790lm EEK=A++  
7kWh/1000h

Art. nr. 1002124 | 11,00 EUR



LED E27 8,5W  
2700K 806lm EEK=A+  
10kWh/1000h

Art. nr. 560161 | 23,00 EUR



**Lichtbronspecificaties**

2x max. 60W  
Ø: 4,8 cm max. L: 13,6 cm max.

Uitvoering	Art. nr.	EUR
E27		
mat transparant / chroom	155185	110,00

SIMA  
CW, round, TRIAC

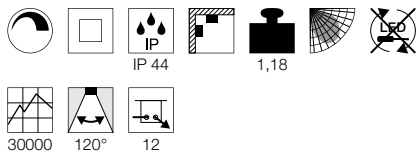
A-A++ Reeks A++-E



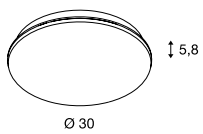
- Vlakke, robuuste constructie
- Met afstandhouders voor kabelmontage op het stucwerk

Productspecificaties


220-240V ~50/60Hz | 350mA  
Systeemvermogen: 25W  
Materiaal: polycarbonaat (PC)  
Dimbaar: Triac C, Triac L



Maattekening



163020 318



163031 319

Uitvoering	Art. nr.	EUR
2300lm   3000K   CRI>80		
□ wit	163020	130,00

SIMA  
CW, round, sensor

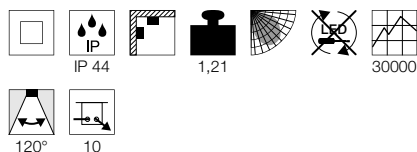
A-A++ Reeks A++-E



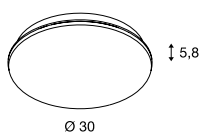
- Vlakke, robuuste constructie
- Met afstandhouders voor kabelmontage op het stucwerk
- Bewegingsmelder met MR (microgolf-) techniek in de behuizing geïntegreerd

Productspecificaties

220-240V ~50/60Hz | 350mA  
Systeemvermogen: 27W  
Materiaal: polycarbonaat (PC)



Maattekening



SIMA  
CW, square, TRIAC

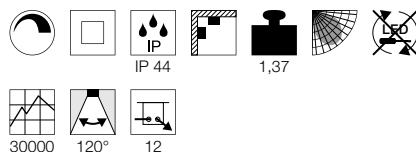
A-A++ Reeks A++-E



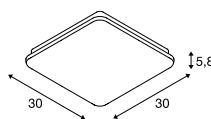
- Vlakke, robuuste constructie
- Met afstandhouders voor kabelmontage op het stucwerk

Productspecificaties

220-240V ~50/60Hz | 350mA  
Systeemvermogen: 25W  
Materiaal: polycarbonaat (PC)  
Dimbaar: Triac C, Triac L



Maattekening



SIMA  
CW, square, sensor

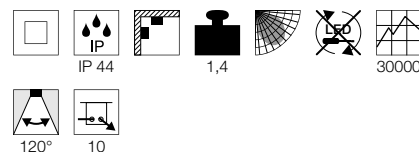
A-A++ Reeks A++-E



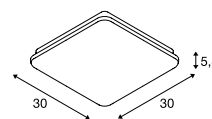
- Vlakke, robuuste constructie
- Met afstandhouders voor kabelmontage op het stucwerk
- Bewegingsmelder met MR (microgolf-) techniek in de behuizing geïntegreerd

Productspecificaties

220-240V ~50/60Hz | 350mA  
Systeemvermogen: 27W  
Materiaal: polycarbonaat (PC)



Maattekening



Uitvoering	Art. nr.	EUR
2300lm   3000K   CRI>80 □ wit	163021	150,00

Uitvoering	Art. nr.	EUR
2300lm   3000K   CRI>80 □ wit	163030	130,00

Uitvoering	Art. nr.	EUR
2300lm   3000K   CRI>80 □ wit	163031	150,00

1001884 321





MEDO 30 CORONA  
CW, TRIAC



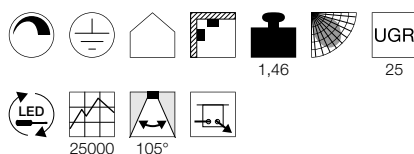
A-A++ Reeks A++-E



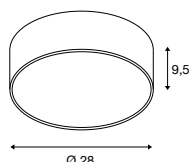
- Met corona-effect
- Kleurtemperatuur (3000K/ 4000K) instelbaar via de schakelaar.

Productspecificaties

220-240V ~50/60Hz | 350mA  
Systeemvermogen: 15W  
Materiaal: aluminium / polycarbonaat (PC)  
Dimbaar: Triac C



Maattekening



Opmerking

Excl. ophangset

Aanbevolen accessoires


■ Ophangset 1,5m	Art. nr. 135250	38,00 EUR	
□ Ophangset 1,5m	Art. nr. 135251	38,00 EUR	
■ Ophangset 1,5m	Art. nr. 135254	38,00 EUR	
□ Ophangset 5m	Art. nr. 1001950	85,00 EUR	
■ Ophangset 5m	Art. nr. 1001951	85,00 EUR	
■ Ophangset 5m	Art. nr. 1001952	85,00 EUR	

Uitvoering	Art. nr.	EUR
Down: 1230/1280lm   3000/4000K   CRI>80 Up: 20lm   3000/4000K   CRI>80	■ zwart	1001877 249,00
Down: 1230/1280lm   3000/4000K   CRI>80 Up: 20lm   3000/4000K   CRI>80	□ wit	1001881 249,00
Down: 1230/1280lm   3000/4000K   CRI>80 Up: 20lm   3000/4000K   CRI>80	■ grijs	1001882 249,00

MEDO 40 CORONA  
CW, TRIAC



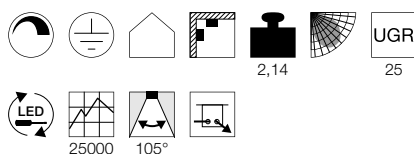
A-A++ Reeks A++-E



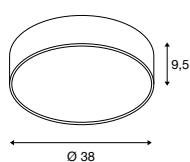
- Met corona-effect
- Kleurtemperatuur (3000K/ 4000K) instelbaar via de schakelaar.

Productspecificaties

220-240V ~50/60Hz | 700mA  
Systeemvermogen: 30W  
Materiaal: aluminium / polycarbonaat (PC)  
Dimbaar: Triac C



Maattekening



Opmerking

Excl. ophangset

Aanbevolen accessoires


■ Ophangset 1,5m	Art. nr. 135250	38,00 EUR	
□ Ophangset 1,5m	Art. nr. 135251	38,00 EUR	
■ Ophangset 1,5m	Art. nr. 135254	38,00 EUR	
□ Ophangset 5m	Art. nr. 1001950	85,00 EUR	
■ Ophangset 5m	Art. nr. 1001951	85,00 EUR	
■ Ophangset 5m	Art. nr. 1001952	85,00 EUR	

Uitvoering	Art. nr.	EUR
Down: 2750/2900lm   3000/4000K   CRI>80 Up: 50lm   3000/4000K   CRI>80	■ zwart	1001883 279,00
Down: 2750/2900lm   3000/4000K   CRI>80 Up: 50lm   3000/4000K   CRI>80	□ wit	1001884 279,00
Down: 2750/2900lm   3000/4000K   CRI>80 Up: 50lm   3000/4000K   CRI>80	■ grijs	1001885 279,00

MEDO 60 CORONA  
CW, TRIAC



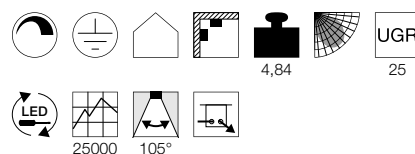
A-A++ Reeks A++-E



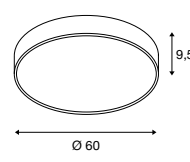
- Met corona-effect
- Kleurtemperatuur (3000K/ 4000K) instelbaar via de schakelaar.

Productspecificaties

220-240V ~50/60Hz | 1050mA  
Systeemvermogen: 40W  
Materiaal: aluminium / polycarbonaat (PC)  
Dimbaar: Triac C



Maattekening



Opmerking

Excl. ophangset

Aanbevolen accessoires

■ Ophangset 1,5m	Art. nr. 135250	38,00 EUR	
□ Ophangset 1,5m	Art. nr. 135251	38,00 EUR	
■ Ophangset 1,5m	Art. nr. 135254	38,00 EUR	
□ Ophangset 5m	Art. nr. 1001950	85,00 EUR	
■ Ophangset 5m	Art. nr. 1001951	85,00 EUR	
■ Ophangset 5m	Art. nr. 1001952	85,00 EUR	

Uitvoering	Art. nr.	EUR
Down: 4350/4750lm   3000/4000K   CRI>80 Up: 120lm   3000/4000K   CRI>80	■ zwart	1001886 529,00
Down: 4350/4750lm   3000/4000K   CRI>80 Up: 120lm   3000/4000K   CRI>80	□ wit	1001887 529,00
Down: 4350/4750lm   3000/4000K   CRI>80 Up: 120lm   3000/4000K   CRI>80	■ grijs	1001888 529,00

1002858 323




MALANG  
CW, SLV VALETO®

A-A++ Reeks A++-E

LED INSIDE

NEW



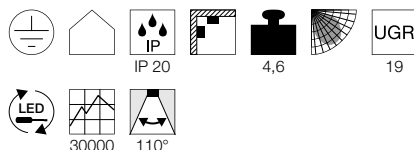
- Kan worden geïntegreerd in het SLV VALETO® System en in andere ZigBee®-systemen
- Panel kan afzonderlijk worden bestuurd, van warm wit tot koud wit en is bovendien dimbaar
- De ring kan afzonderlijk worden bestuurd voor wat betreft de RGBW-kleuren en is dimbaar

Productspecificaties

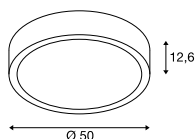
100-240V ~50/60Hz | 24V DC

Systeemvermogen: 39W

Materiaal: aluminium / polycarbonaat (PC)



Maattekening



Opmerking

Op afstand bestuurbaar en dimbaar met SLV VALETO® CCT/RGBW-afstandsbediening [1002994] of Gateway [1002411]


Aanbevolen accessoires

- Ophangset 1,5m  
Art. nr. 135250 | 38,00 EUR
- Ophangset 1,5m  
Art. nr. 135251 | 38,00 EUR
- Ophangset 1,5m  
Art. nr. 135254 | 38,00 EUR
- Ophangset 5m  
Art. nr. 1001950 | 85,00 EUR
- Ophangset 5m  
Art. nr. 1001951 | 85,00 EUR
- Ophangset 5m  
Art. nr. 1001952 | 85,00 EUR
- Afstandsbediening CCT/RGBW  
Art. nr. 1002994 | 48,00 EUR

Uitvoering	Art. nr.	EUR
Ring: 350lm   RGB+W (3000K)   CRI>80		
Panel: 2100-2400lm   2700-6500K   CRI>80		
□ wit	1002858	699,00

De decoratieve **RING** kan afzonderlijk worden bestuurd. Creëer een sfeervolle ambiance door verschillende lichtkleuren in te stellen en het licht te dimmen.

Het **PANEL** kan afzonderlijk worden bestuurd. U kunt de kleurtemperatuur van 2700-6500K instellen en het licht dimmen.



Met ons SLV VALETO® SMART LIGHT SYSTEM hebt u de keuze: Bedien het licht bij u thuis met onze SLV VALETO®-afstandsbediening (1002994), of via een app op uw smartphone via onze SLV VALETO®-gateway (1002411).

Dankzij de meest recente ZigBee standaard (ZigBee® 3.0) ervaart u nu geen enkele beperking meer bij de slimme bediening van uw verlichting.



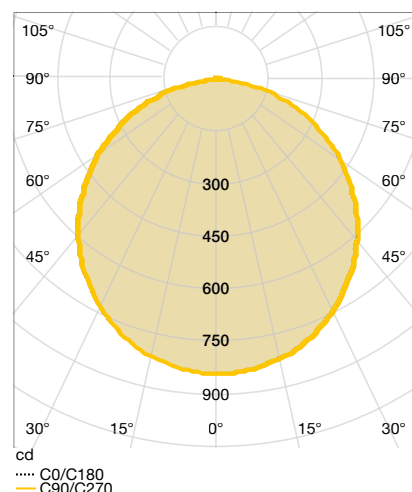
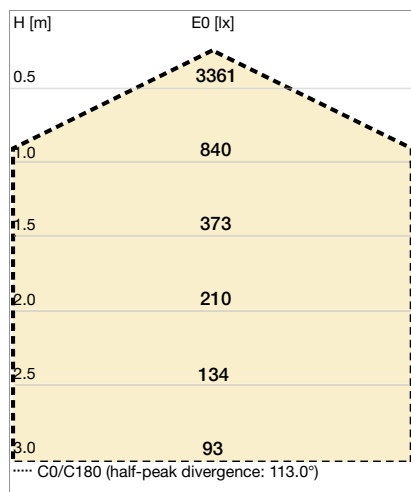
Afstandsbediening  
Art. nr. 1002994



Gateway  
Art. nr. 1002411



SLV VALETO®  
App



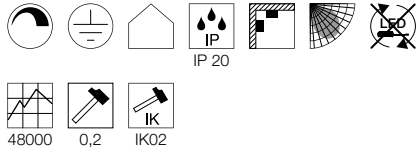
**SENSER**  
CW, square, TRIAC



**A-A++** Reeks A++-E

**Productspecificaties**

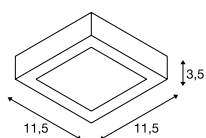
220-240V ~50/60Hz  
Materiaal: aluminium  
Dimbaar: Triac C



**SENSER 12**  
CW, square, TRIAC



**Maattekening**

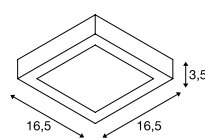


Uitvoering	Art. nr.	EUR
480lm   3000K   CRI>80   8,2W   0,27 kg		
□ mat wit	1003017	70,00

**SENSER 18**  
CW, square, TRIAC



**Maattekening**

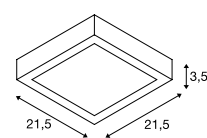


Uitvoering	Art. nr.	EUR
880lm   3000K   CRI>80   12W   0,39 kg		
□ mat wit	1003018	75,00

**SENSER 24**  
CW, square, TRIAC



**Maattekening**



Uitvoering	Art. nr.	EUR
1200lm   3000K   CRI>80   15W   0,5 kg		
□ mat wit	1003019	80,00


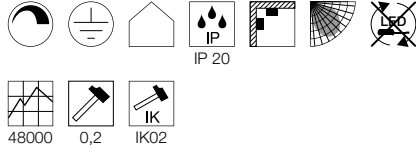
SENDER  
CW, round, TRIAC



A-A++ Reeks A+-E

Productspecificaties

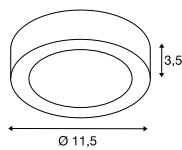
220-240V ~50/60Hz  
Materiaal: aluminium  
Dimbaar: Triac C



SENDER 12  
CW, round, TRIAC



Maattekening

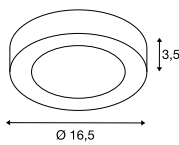


Uitvoering	Art. nr.	EUR
480lm   3000K   CRI>80   8,2W   0,23 kg □ mat wit	1003014	70,00

SENDER 18  
CW, round, TRIAC



Maattekening

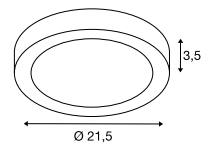


Uitvoering	Art. nr.	EUR
880lm   3000K   CRI>80   12W   0,34 kg □ mat wit	1003015	75,00

SENDER 24  
CW, round, TRIAC



Maattekening



Uitvoering	Art. nr.	EUR
1200lm   3000K   CRI>80   15W   0,47 kg □ mat wit	1003016	80,00



BENA Video



[bit.ly/slv-bena](https://bit.ly/slv-bena)





**BENA 120**  
CW

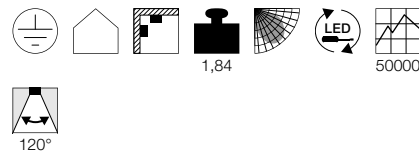
A-A++ Reeks A++-E



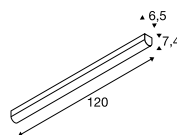
- Eenvoudige installatie

**Productspecificaties**

220-240V ~50/60Hz | 700mA  
Systeemvermogen: 28W  
Materiaal: polymethylmethacrylaat (PMMA) / staal




**Maattekening**



**BENA 150**  
CW

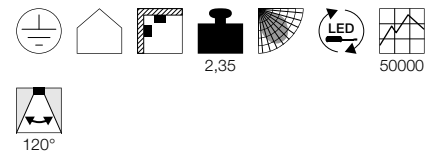
A-A++ Reeks A++-E



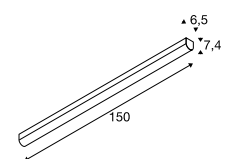
- Eenvoudige installatie

**Productspecificaties**

220-240V ~50/60Hz | 700mA  
Systeemvermogen: 38W  
Materiaal: polymethylmethacrylaat (PMMA) / staal



**Maattekening**




Uitvoering	Art. nr.	EUR
3200lm   3000K   CRI>80		
□ wit	<b>631337</b>	<b>140,00</b>
3400lm   4000K   CRI>80		
□ wit	<b>631347</b>	<b>140,00</b>

Uitvoering	Art. nr.	EUR
4400lm   3000K   CRI>80		
□ wit	<b>631339</b>	<b>170,00</b>
4600lm   4000K   CRI>80		
□ wit	<b>631349</b>	<b>170,00</b>

SIGHT 60  
CW



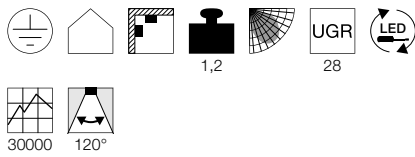
A-A++ Reeks A++-E



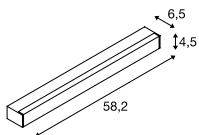
• Schakelaar op armatuurbehuizing

Productspecificaties

220-240V ~50/60Hz | 700mA  
Systeemvermogen: 20W  
Materiaal: aluminium / acryl




Maattekening



SIGHT 115  
CW

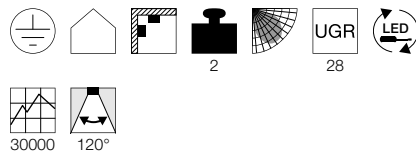


A-A++ Reeks A++-E

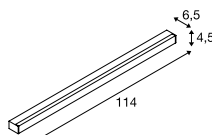


Productspecificaties

220-240V ~50/60Hz | 700mA  
Systeemvermogen: 37,3W  
Materiaal: aluminium / acryl



Maattekening




1001286 328



Uitvoering	Art. nr.	EUR
1490lm   3000K   CRI>80		
■ zwart	1001283	200,00
1490lm   3000K   CRI>80		
□ wit	1001284	200,00
1490lm   3000K   CRI>80		
■ grijs	1001285	200,00

Uitvoering	Art. nr.	EUR
3100lm   3000K   CRI>80		
■ zwart	1001286	279,00
3100lm   3000K   CRI>80		
□ wit	1001287	279,00
3100lm   3000K   CRI>80		
■ grijs	1001288	279,00






1001019 329



157660 329

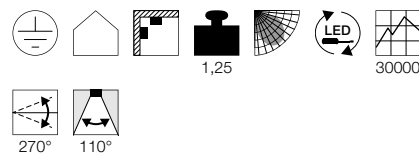
LONG GRILL  
CW



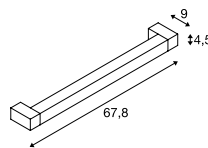
• Lampeenheid 270° kantelbaar

Productspecificaties

220-240V ~50/60Hz | 700mA  
Systeemvermogen: 20W  
Materiaal: aluminium / acryl



Maattekening



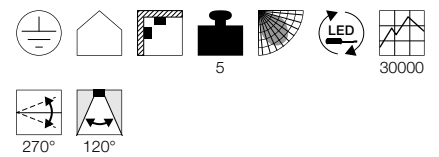
OPEN GRILL  
CW



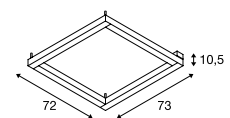
• Lampeenheid 270° kantelbaar

Productspecificaties

220-240V ~50/60Hz | 1050mA  
Systeemvermogen: 54W  
Materiaal: aluminium / acryl



Maattekening



Uitvoering	Art. nr.	EUR
1600lm   3000K   CRI>80		
■ zwart	1001020	269,00
1600lm   3000K   CRI>80		
□ wit	1001019	269,00


Uitvoering	Art. nr.	EUR
4500lm   3000K   CRI>80		
■ zwart	1001293	469,00
4500lm   3000K   CRI>80		
□ wit	1001294	469,00

# PROFESSIONEEL UITGERUST

## 3-FASEN HOOGVOLT SPANNINGSRAILSYSTEMEN VOOR NIEUW LICHTACCENTEN.

---

Voor op plaatsen waar veel te zien is, is een goed doordachte verlichting noodzakelijk. 3-fasen hoogvolt spanningsrailsystemen zijn daarom vooral ideaal voor winkels en beursstands. Ze zorgen voor een perfecte belichting en plaatsen producten en geëxposeerde voorwerpen in het juiste licht.



1003026 336





176081 356





1001269 348

HOOGVOLT SPANNINGSRAIL 3-FASEN.

 334	 334	 335	 336	 337	 342	 343	 343
 344	 344	 345	 345	 346	 346	 346	 348
 349	 349	 350	 351	 351	 351	 352	 352
 353	 353	 354	 355	 355	 356	 356	 356
 357	 358	 358	 359	 359	 360	 360	 361
 361	 361	 362	 363	 363	 363		

Passende inbouw- en opbouwrails, evenals accessoires kunt u vinden op de pagina's 339-341, 365-373

 Overige armaturen en varianten kunt u online vinden, via [www.slv.com](http://www.slv.com)

**EURO SPOT TRACK**  
3F, DALI, 235 mm



A-A++ Reeks A++-E



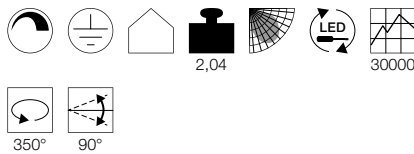
NEW VARIANT



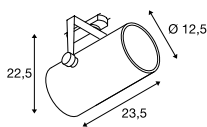
- Premium led met CRI>90

**Productspecificaties**

220-240V ~50/60Hz | 1000mA  
Systeemvermogen: 42W  
Materiaal: aluminium  
Dimbaar: Dali



**Maattekening**



Uitvoering	Art. nr.	EUR
2900lm   3000K   CRI   15°		
■ zwart	<b>1002809</b>	<b>319,00</b>
□ wit	<b>1002810</b>	<b>319,00</b>
3200lm   4000K   CRI   15°		
■ zwart	<b>1002811</b>	<b>319,00</b>
□ wit	<b>1002812</b>	<b>319,00</b>
2900lm   3000K   CRI   38°		
■ zwart	<b>1002813</b>	<b>319,00</b>
□ wit	<b>1002814</b>	<b>319,00</b>
3200lm   4000K   CRI   38°		
■ zwart	<b>1002815</b>	<b>319,00</b>
□ wit	<b>1002816</b>	<b>319,00</b>
2850lm   3000K   CRI   60°		
■ zwart	<b>1002817</b>	<b>319,00</b>
□ wit	<b>1002818</b>	<b>319,00</b>
3150lm   4000K   CRI   60°		
■ zwart	<b>1002819</b>	<b>319,00</b>
□ wit	<b>1002820</b>	<b>319,00</b>

**EURO SPOT TRACK**  
3F, DALI, 255 mm



A-A++ Reeks A++-E



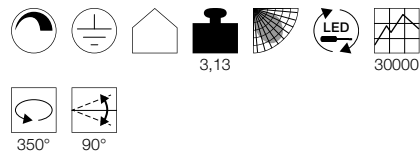
NEW VARIANT



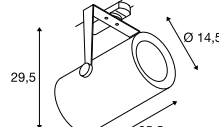
- Premium led met CRI>90

**Productspecificaties**

220-240V ~50/60Hz | 1200mA  
Systeemvermogen: 47W  
Materiaal: aluminium  
Dimbaar: Dali



**Maattekening**



Uitvoering	Art. nr.	EUR
4800lm   3000K   CRI>90   40°		
■ zwart	<b>1002663</b>	<b>379,00</b>
□ wit	<b>1002664</b>	<b>379,00</b>
4800lm   4000K   CRI>90   40°		
■ zwart	<b>1002665</b>	<b>379,00</b>
□ wit	<b>1002666</b>	<b>379,00</b>





1002667 335

EURO SPOT TRACK  
3F, DALI, 173 mm

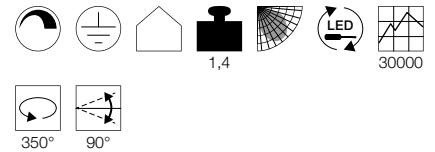
886

A-A++ Reeks  
A++-ELED  
INSIDENEW  
VARIANT

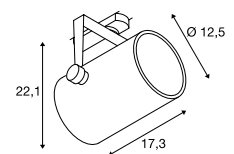
- Premium led met CRI>90

## Productspecificaties

220-240V ~50/60Hz | 500mA  
Systeemvermogen: 20W  
Materiaal: aluminium  
Dimbaar: Dali



## Maattekening



Uitvoering	Art. nr.	EUR
1900lm   3000K   CRI>90   15°		
■ zwart	1002667	209,00
1900lm   3000K   CRI>90   15°		
□ wit	1002668	209,00
1900lm   3000K   CRI>90   38°		
■ zwart	1002669	209,00
1900lm   3000K   CRI>90   38°		
□ wit	1002670	209,00
1900lm   3000K   CRI>90   60°		
■ zwart	1002671	209,00
1900lm   3000K   CRI>90   60°		
□ wit	1002672	209,00
2000lm   4000K   CRI>90   15°		
■ zwart	1002673	209,00
2000lm   4000K   CRI>90   15°		
□ wit	1002674	209,00
2000lm   4000K   CRI>90   38°		
■ zwart	1002675	209,00
2000lm   4000K   CRI>90   38°		
□ wit	1002676	209,00
2000lm   4000K   CRI>90   60°		
■ zwart	1002677	209,00
2000lm   4000K   CRI>90   60°		
□ wit	1002678	209,00

**STRUCTEC**  
3F, DALI, 235 mm



1003025 336

A-A++ Reeks A++-E

LED INSIDE

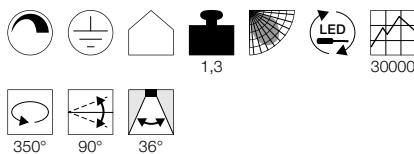
NEW VARIANT



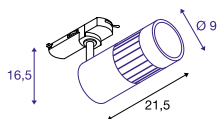
- Premium led met CRI>90

**Productspecificaties**

200-240V ~50/60Hz | 700mA  
Systeemvermogen: 29W  
Materiaal: aluminium  
Dimbaar: Dali



**Maattekening**



Uitvoering	Art. nr.	EUR
2500lm   3000K   CRI97		
■ mat zwart	1003024	299,00
2500lm   3000K   CRI97		
□ mat wit	1003025	299,00
2600lm   4000K   CRI97		
■ mat zwart	1003026	299,00
2600lm   4000K   CRI97		
□ mat wit	1003027	299,00



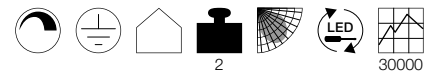


1002661 337

SIGHT TRACK  
3F, DALI
 895
A-A++ Reeks  
A++-ENEW  
VARIANT

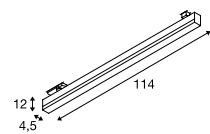
## Productspecificaties

220-240V 0/~50/60Hz | 700mA  
 Systeemvermogen: 40W  
 Materiaal: aluminium / acryl  
 Dimbaar: Dali



120°

## Maattekening

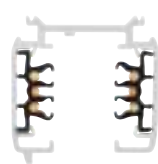


Uitvoering	Art. nr.	EUR
3100lm   3000K   CRI>80		
■ zwart	1002661	369,00
3100lm   3000K   CRI>80		
□ wit	1002662	369,00

1002667 335







## S-TRACK 3-FASEN OPBOUWRAIL DALI

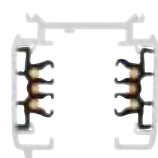


S-TRACK  
3-fasen opbouwrail, DALI, 2 m



S-TRACK  
3-fasen opbouwrail, DALI, 2 m





	 	 
Nominale spanning	220-250V ~50/60Hz	220-250V ~50/60Hz
Stroombelasting max.	16A	16A
Mech. belasting max.	300N	300N
Mech. belasting max.	30 kg	30 kg
Voedingsmogelijkheid	nee	nee
Materiaal	aluminium	aluminium
Kleur	zwart	wit
Lengte	200 cm	200 cm
Breedte	3,6 cm	3,6 cm
Hoogte	3,6 cm	3,6 cm
Gewicht	1,84 kg	1,84 kg
<b>Art. nr.</b>	<b>1002631</b>	<b>1002632</b>
<b>EUR</b>	<b>80,00</b>	<b>80,00</b>



S-TRACK  
3-fasen opbouwrail, DALI, 3 m



S-TRACK  
3-fasen opbouwrail, DALI, 3 m

	 	 
Nominale spanning	220-250V ~50/60Hz	220-250V ~50/60Hz
Stroombelasting max.	16A	16A
Mech. belasting max.	300N	300N
Mech. belasting max.	30 kg	30 kg
Voedingsmogelijkheid	nee	nee
Materiaal	aluminium	aluminium
Kleur	zwart	wit
Lengte	300 cm	300 cm
Breedte	3,6 cm	3,6 cm
Hoogte	3,6 cm	3,6 cm
Gewicht	2,76 kg	2,76 kg
<b>Art. nr.</b>	<b>1002633</b>	<b>1002634</b>
<b>EUR</b>	<b>125,00</b>	<b>125,00</b>

1001002 356



## ACCESSOIRES - S-TRACK 3-FASEN OPBOUWRAIL DALI

## Voeding, DALI, aarde links

16A max.  
polycarbonaat (PC)  
L: 13,9 cm B: 3,5 cm H: 3,3 cm  
Gewicht: 0,06 kg  
1 st.



Uitvoering	Art. nr.	EUR
■ zwart	1002638	16,00
□ wit	1002640	16,00

## L-verbingsdeel, DALI, aarde buitenzijde

16A max.  
polycarbonaat (PC)  
L: 11,9 cm B: 11,9 cm H: 3,3 cm  
Gewicht: 0,13 kg  
1 st.



Uitvoering	Art. nr.	EUR
■ zwart	1002648	28,00
□ wit	1002650	28,00

## Plafondophanging

rvs / messing  
L: 500 cm  
Gewicht: 0,2 kg  
Max. 10 kg  
2 st.



Uitvoering	Art. nr.	EUR
■ nikkel	1002845	35,00

## Voeding, DALI, aarde rechts

10A max.  
polycarbonaat (PC)  
L: 13,9 cm B: 3,5 cm H: 3,3 cm  
Gewicht: 0,06 kg  
1 st.



Uitvoering	Art. nr.	EUR
■ zwart	1002637	16,00
□ wit	1002639	16,00

## T-verbingsdeel, DALI, aarde rechts

16A max.  
polycarbonaat (PC)  
L: 20,3 cm B: 11,9 cm H: 3,3 cm  
Gewicht: 0,2 kg  
1 st.



Uitvoering	Art. nr.	EUR
■ zwart	1002651	33,00
□ wit	1002653	33,00

## 3-fasen adapter met haak

kunststof / staal  
Ø: 2,6 cm H: 5,2 cm  
Gewicht: 0,01 kg  
Max. 10 kg  
1 st.



Uitvoering	Art. nr.	EUR
■ zwart	175190	2,20
□ wit	1001393	2,20

## Mini-verbingsdeel, DALI

16A max.  
polycarbonaat (PC)  
L: 10,6 cm B: 2,5 cm H: 2,8 cm  
Gewicht: 0,04 kg  
1 st.



Uitvoering	Art. nr.	EUR
■ zwart	1002641	8,50
□ wit	1002642	8,50

## T-verbingsdeel, DALI, aarde links

16A max.  
polycarbonaat (PC)  
L: 20,3 cm B: 11,9 cm H: 3,3 cm  
Gewicht: 0,2 kg  
1 st.



Uitvoering	Art. nr.	EUR
■ zwart	1002652	33,00
□ wit	1002654	33,00

## Draadkabelophanging-set met stang

aluminium / kunststof  
L: 100 cm B: 6 cm H: 4 cm  
Gewicht: 0,2 kg  
Max. 10 kg  
1 st.



Uitvoering	Art. nr.	EUR
■ zwart	175160	27,50
□ wit	1001390	27,50

## Lengteverbingsdeel, DALI

10A max.  
polycarbonaat (PC)  
L: 20,3 cm B: 3,5 cm H: 3,3 cm  
Gewicht: 0,13 kg  
1 st.



Uitvoering	Art. nr.	EUR
■ zwart	1002643	28,00
□ wit	1002644	28,00

## X-verbingsdeel, DALI

16A max.  
polycarbonaat (PC)  
L: 20,3 cm B: 20,3 cm H: 3,3 cm  
Gewicht: 0,27 kg  
1 st.



Uitvoering	Art. nr.	EUR
■ zwart	1002655	53,00
□ wit	1002656	53,00

## Eindkap

kunststof  
L: 3,5 cm B: 3,3 cm H: 3,2 cm  
Gewicht: 0,01 kg  
1 st.



Uitvoering	Art. nr.	EUR
■ zwart	175060	1,65
□ wit	1001380	1,65

## Flexibel verbingsdeel, DALI

16A max.  
polycarbonaat (PC)  
L: 28,5 cm B: 3,5 cm H: 3,3 cm  
Gewicht: 0,18 kg  
1 st.



Uitvoering	Art. nr.	EUR
■ zwart	1002645	45,00
□ wit	1002646	45,00

## Bevestigingsklem, DALI

staal  
L: 4 cm B: 3,4 cm H: 1,25 cm  
Gewicht: 0,02 kg  
1 st.



Uitvoering	Art. nr.	EUR
■ zwart	1002657	6,50
□ wit	1002658	6,50

## L-verbingsdeel, DALI, aarde binnenzijde

16A max.  
polycarbonaat (PC)  
L: 11,9 cm B: 11,9 cm H: 3,3 cm  
Gewicht: 0,13 kg  
1 st.



Uitvoering	Art. nr.	EUR
■ zwart	1002647	28,00
□ wit	1002649	28,00

## Adapter, DALI

10A max.  
polycarbonaat (PC)  
L: 11,3 cm B: 5,5 cm H: 3,3 cm  
Gewicht: 0,062 kg  
Max. 5 kg  
1 st.




Uitvoering	Art. nr.	EUR
■ zwart	1002660	15,50
□ wit	1002659	15,50

SPOT TRACK  
3F, E27

896

D-A+

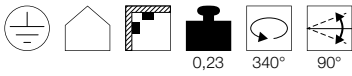
Reeks  
A++-E

- Stabiele scharnier

## Productspecificaties

230V ~50Hz

Materiaal: aluminium

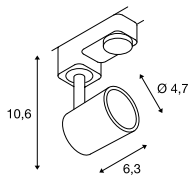


0,23

340°

90°

## Maattekening



## Aanbevolen lichtbron

LED E27 11,5W 38°  
3000K 760lm EEK=A+  
12kWh/1000h

Art. nr. 551933 | 38,00 EUR

LED E27 17W 45°  
3000K 1430lm EEK=A+  
17kWh/1000h

Art. nr. 560473 | 67,00 EUR




## Lichtbronspecificaties

max. 75W QPAR20

Optioneel: QPAR30

Uitvoering	Art. nr.	EUR
E27   QPAR20		
■ zwart	152200	45,00
E27   QPAR20		
□ wit	152201	45,00
E27   QPAR20		
■ grijs	152204	45,00

152201 342





152640 343




152640 343

**AVO TRACK**  
3F, QPAR51

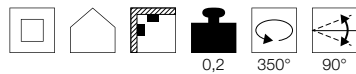


E-A++ Reeks A++-E

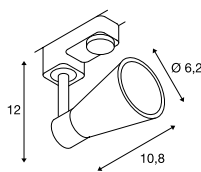


**Productspecificaties**

230V ~50/60Hz  
Materiaal: staal



**Maattekening**



**Aanbevolen lichtbron**

LED GU10 7,2W 36°  
3000K 520lm EEK=A+  
8kWh/1000h

Art. nr. 1001563 | 11,00 EUR



LED GU10 5,5W 38°  
2700K 400lm EEK=A+  
6kWh/1000h

Art. nr. 1001030 | 17,00 EUR



**Lichtbronspecificaties**

max. 50W QPAR51  
Ø: 5 cm max.

Uitvoering	Art. nr.	EUR
GU10   QPAR51		
■ zwart	152640	38,00
□ wit	152641	38,00
■ grijs	152644	38,00

**ALTRA DICE TRACK**  
3F, QPAR51

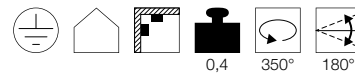


E-A++ Reeks A++-E

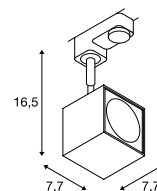


**Productspecificaties**

220-240V ~50/60Hz  
Materiaal: aluminium



**Maattekening**



**Aanbevolen lichtbron**

LED GU10 7,2W 36°  
3000K 520lm EEK=A+  
8kWh/1000h

Art. nr. 1001563 | 11,00 EUR



LED GU10 5,5W 38°  
2700K 400lm EEK=A+  
6kWh/1000h

Art. nr. 1001030 | 17,00 EUR



**Lichtbronspecificaties**

max. 50W QPAR51  
Ø: 5 cm max. L: 5,7 cm max.

Uitvoering	Art. nr.	EUR
GU10   QPAR51		
■ zwart	152320	90,00
□ wit	152321	90,00
■ grijs	152324	90,00

**LIGHT EYE®**  
150 TRACK  
3F, QPAR51

890

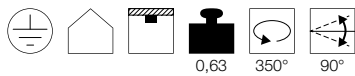
E-A++ Reeks A++-E



• Lampeenheid 350° draaibaar en 90° kantelbaar

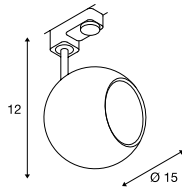
**Productspecificaties**

230V ~50Hz  
Materiaal: staal



0,63 350° 90°

**Maattekening**



**Aanbevolen lichtbron**

GU10 7W 25°  
3000K 620lm EEK=A+  
8kWh/1000h

Art. nr. 1001570 | 23,00 EUR



LED GU10 7,9W 40°  
4000K 760lm EEK=A+  
8kWh/1000h

Art. nr. 560724 | 23,00 EUR



**Lichtbronspecificaties**

max. 75W QPAR111

Uitvoering	Art. nr.	EUR
GU10   QPAR111		
■ zwart	1000707	110,00
GU10   QPAR111		
■ wit / chroom	1000708	110,00
GU10   QPAR111		
■ chroom	153102	120,00

**PARA CONE 14**  
3F, QPAR51

893

E-A++ Reeks A++-E



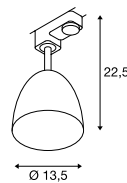
**Productspecificaties**

220-240V ~50/60Hz  
Materiaal: staal  
Productafmetingen: Ø: 13,5 cm H: 22,50 cm



0,4 300° 80°

**Maattekening**



**Lichtbronspecificaties**

max. 25W QPAR51

Uitvoering	Art. nr.	EUR
GU10   QPAR111		
■ glanzend zwart	1002876	75,00
GU10   QPAR111		
□ glanzend wit	1002877	73,00
GU10   QPAR111		
■ koper	1002878	75,00

1000708 344



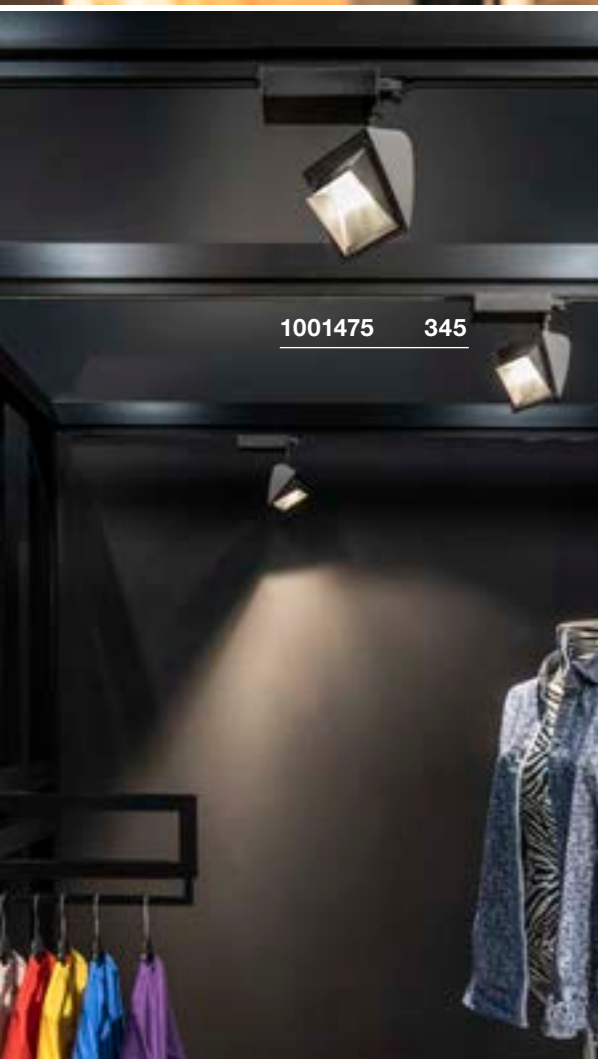
1002878 344







1001471 345



1001475 345

**LENITO TRACK**  
3F



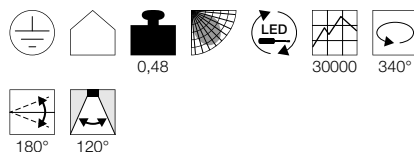
A-A++ Reeks A++-E



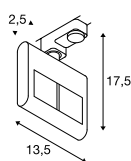
- Hoge efficiëntie
- Brede, gelijkmatige verlichting

**Productspecificaties**

220-240V ~50/60Hz | 160mA  
Systeemvermogen: 23W  
Materiaal: aluminium / polycarbonaat (PC)



**Maattekening**



Uitvoering	Art. nr.	EUR
2500lm   3000K   CRI>80		
□ wit	1001466	170,00
2450lm   3000K   CRI>80		
■ zwart	1001467	170,00

**MERADO FLOOD**  
TRACK  
3F, TRIAC



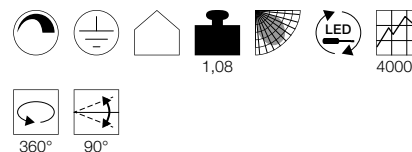
A-A++ Reeks A++-E



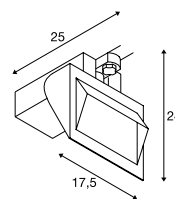
- Asymmetrische lichtverdeling
- Voor een gelijkmatige verlichting

**Productspecificaties**

220-240V ~50/60Hz | 1000mA  
Systeemvermogen: 40W  
Materiaal: aluminium / kunststof  
Dimbaar: Triac C, Triac L



**Maattekening**




Uitvoering	Art. nr.	EUR
3000lm   3000K   CRI>80		
□ wit	1001470	200,00
3000lm   3000K   CRI>80		
■ zwart	1001471	200,00
3200lm   4000K   CRI>80		
□ wit	1001474	200,00
3200lm   4000K   CRI>80		
■ zwart	1001475	200,00

HELIA 50 TRACK  
3F



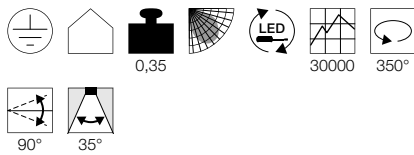
A-A++ Reeks A++-E



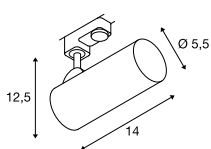
• Premium led met CRI>90

Productspecificaties

220-240V ~50/60Hz | 500mA  
Systeemvermogen: 11W  
Materiaal: aluminium



Maattekening



Uitvoering	Art. nr.	EUR
750lm   3000K   CRI>90		
■ zwart	152960	110,00
750lm   3000K   CRI>90		
□ wit	152961	110,00

NOBLO SPOT  
3F

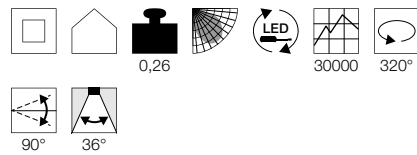


A-A++ Reeks A++-E

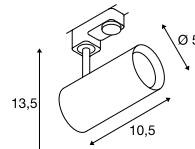


Productspecificaties

220-240V ~50/60Hz | 350mA  
Systeemvermogen: 7,5W  
Materiaal: aluminium



Maattekening



Uitvoering	Art. nr.	EUR
620lm   2700K   CRI>80		
■ zwart	1001865	56,00
620lm   2700K   CRI>80		
□ wit	1001866	56,00
620lm   2700K   CRI>80		
■ grijs	1001867	56,00

ENOLA C TRACK  
3F

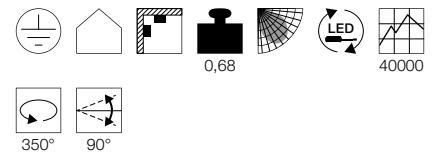


A-A++ Reeks A++-E

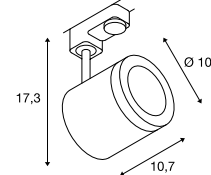


Productspecificaties

220-240V ~50/60Hz | 500mA  
Systeemvermogen: 12W  
Materiaal: aluminium



Maattekening



Uitvoering	Art. nr.	EUR
900lm   3000K   CRI>80   35°		
■ zwart	152420	170,00
900lm   3000K   CRI>80   35°		
□ wit	152421	170,00
900lm   3000K   CRI>80   55°		
■ zwart	152430	170,00
900lm   3000K   CRI>80   55°		
□ wit	152431	170,00

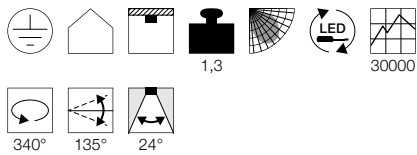


SPOT T  
3FA-A++ Reeks  
A++-ELED  
INSIDE

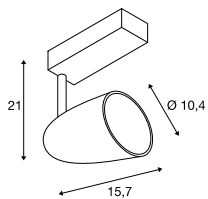
1001269 348

## Productspecificaties

220-240V ~50/60Hz  
Systeemvermogen: 39W  
Materiaal: aluminium / kunststof



## Maattekening



Uitvoering	Art. nr.	EUR
3100lm   3000K   CRI>80		
■ zwart	1001269	190,00
3100lm   3000K   CRI>80		
□ wit	1001270	190,00






**PURI TRACK**  
3F, QPAR51

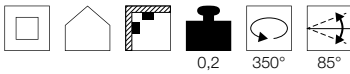


**E-A++** Reeks A++-E

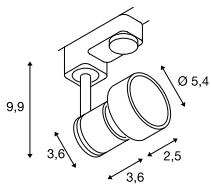


**Productspecificaties**

220-240V ~50/60Hz  
Materiaal: aluminium / polycarbonaat (PC)



**Maattekening**



**Aanbevolen lichtbron**

LED GU10 7,2W 36°  
4000K 540lm EEK=A+  
8kWh/1000h  
Art. nr. 1001565 | 11,00 EUR



LED GU10 7,2W 36°  
2700K 520lm EEK=A+  
8kWh/1000h  
Art. nr. 1001560 | 11,00 EUR




**Lichtbronspecificaties**

max. 50W QPAR51  
Ø: 11 cm max. L: 7,8 cm max.  
Optioneel: QPAR111

Uitvoering	Art. nr.	EUR
GU10   QPAR51		
■ mat zwart	153560	33,00
GU10   QPAR51		
□ wit	153561	33,00
GU10   QPAR51		
■ grijs	153564	33,00



153561 350




153560 351

**PURI TRACK**  
3F, QPAR51




E-A++ Reeks A++-E



**BIMA**  
3F, single, QPAR51





E-A++ Reeks A++-E



**BIMA**  
3F, double, QPAR51



E-A++ Reeks A++-E



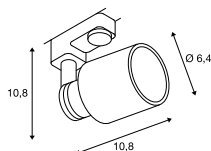
• De lampenkoppen zijn in tegengestelde richting kantelbaar

**Productspecificaties**

230V ~50Hz  
Materiaal: aluminium / kunststof

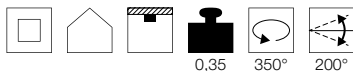


**Maattekening**

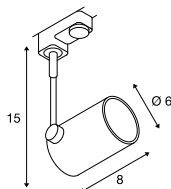


**Productspecificaties**

220-240V ~50/60Hz  
Materiaal: aluminium

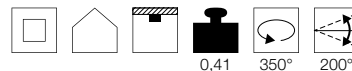


**Maattekening**

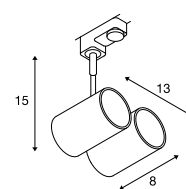


**Productspecificaties**

220-240V ~50/60Hz  
Materiaal: aluminium



**Maattekening**



**Aanbevolen lichtbron**

LED GU10 7,2W 36°  
3000K 520lm EEK=A+  
8kWh/1000h  
Art. nr. 1001563 | 11,00 EUR



LED GU10 5,5W 38°  
2700K 400lm EEK=A+  
6kWh/1000h  
Art. nr. 1001030 | 17,00 EUR



**Aanbevolen lichtbron**

LED GU10 5,5W 38°  
2700K 400lm EEK=A+  
6kWh/1000h  
Art. nr. 1001030 | 17,00 EUR



LED GU10 7,2W 36°  
3000K 520lm EEK=A+  
8kWh/1000h  
Art. nr. 1001562 | 11,00 EUR



**Aanbevolen lichtbron**

LED GU10 7,2W 36°  
4000K 540lm EEK=A+  
8kWh/1000h  
Art. nr. 1001565 | 11,00 EUR



LED GU10 7,2W 36°  
2700K 520lm EEK=A+  
8kWh/1000h  
Art. nr. 1001560 | 11,00 EUR



**Lichtbronspecificaties**

max. 10W QPAR51

Uitvoering	Art. nr.	EUR
GU10   QPAR51		
■ mat zwart	1001871	38,00
GU10   QPAR51		
□ wit	1001872	38,00
GU10   QPAR51		
■ grijs	1001873	38,00

**Lichtbronspecificaties**

max. 50W QPAR51  
Ø: 5 cm max. L: 5,7 cm max.

Uitvoering	Art. nr.	EUR
GU10   QPAR51		
■ mat zwart	152240	55,00
GU10   QPAR51		
□ mat wit	152241	55,00
GU10   QPAR51		
■ grijs	152242	55,00

**Lichtbronspecificaties**


2x max. 50W QPAR51  
Ø: 5 cm max. L: 5,7 cm max.

Uitvoering	Art. nr.	EUR
GU10   QPAR51		
■ mat zwart	152230	80,00
GU10   QPAR51		
□ mat wit	152231	80,00
GU10   QPAR51		
■ grijs	152232	80,00

**TEC KALU TRACK**  
3F, double, TRIAC




A-A++ Reeks A++-E



**TEC KALU TRACK**  
3F, quad, TRIAC

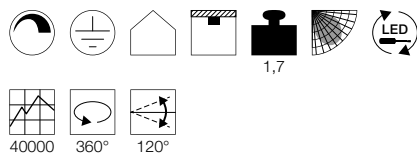


A-A++ Reeks A++-E

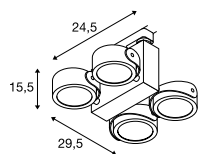


**Productspecificaties**

220-240V ~50/60Hz | 700mA  
Systeemvermogen: 31W  
Materiaal: aluminium / polycarbonaat (PC)  
Dimbaar: Triac C

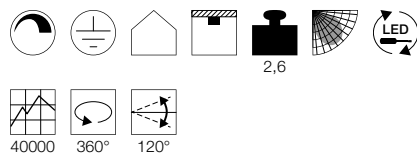


**Maattekening**

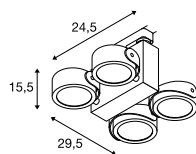


**Productspecificaties**

220-240V ~50/60Hz | 700mA  
Systeemvermogen: 60W  
Materiaal: aluminium / polycarbonaat (PC)  
Dimbaar: Triac C



**Maattekening**



Uitvoering	Art. nr.	EUR
1900lm   3000K   CRI>80   24°		
■ zwart	<b>1001427</b>	<b>249,00</b>
1900lm   3000K   CRI>80   24°		
▣ wit / zwart	<b>1001428</b>	<b>249,00</b>
1900lm   3000K   CRI>80   60°		
■ zwart	<b>1001419</b>	<b>249,00</b>
1900lm   3000K   CRI>80   60°		
▣ wit / zwart	<b>1001420</b>	<b>249,00</b>

Uitvoering	Art. nr.	EUR
3800lm   3000K   CRI>80   24°		
■ zwart	<b>1001429</b>	<b>399,00</b>
3800lm   3000K   CRI>80   24°		
▣ wit / zwart	<b>1001430</b>	<b>399,00</b>
3800lm   3000K   CRI>80   60°		
■ zwart	<b>1001421</b>	<b>399,00</b>
3800lm   3000K   CRI>80   60°		
▣ wit / zwart	<b>1001422</b>	<b>399,00</b>





152770 353



152781 353

### EURO CUBE 3F

A-A++ Reeks A++-E

LED INSIDE

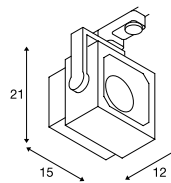


- Premium led met CRI>90

#### Productspecificaties

220-240V ~50/60Hz  
 Systemvermogen: 28,5W  
 Materiaal: aluminium

#### Maattekening



### EURO CUBE 3F

A-A++ Reeks A++-E

LED INSIDE

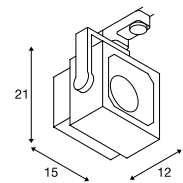


- Premium led met CRI>90

#### Productspecificaties

220-240V ~50/60Hz  
 Systemvermogen: 28,5W  
 Materiaal: aluminium

#### Maattekening



Uitvoering	Art. nr.	EUR
2100lm   3000K   CRI>90   60°		
■ zwart	152750	249,00
□ wit	152751	249,00
■ grijs	152754	249,00
2100lm   3000K   CRI>90   60°		
■ zwart	152760	249,00
□ wit	152761	249,00
■ grijs	152764	249,00

Uitvoering	Art. nr.	EUR
2150lm   4000K   CRI>90   60°		
■ zwart	152780	249,00
□ wit	152781	249,00
■ grijs	152784	249,00
2150lm   4000K   CRI>90   60°		
■ zwart	152790	249,00
□ wit	152791	249,00
■ grijs	152794	249,00

SUPROS 78 TRACK  
3F, TRIAC



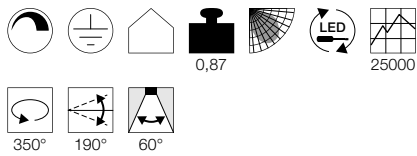
A-A++ Reeks A++-E



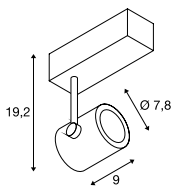
152661 354

Productspecificaties

220-240V ~50/60Hz | 250mA  
Systeemvermogen: 12W  
Materiaal: aluminium  
Dimbaar: Triac C, Triac L



Maattekening



Aanbevolen accessoires

Lens 20°		
Art. nr.	116302	3,30 EUR
Lens 40°		
Art. nr.	116304	3,30 EUR
■ Schaduwscherm		
Art. nr.	1000677	22,00 EUR
□ Schaduwscherm		
Art. nr.	1000678	22,00 EUR

Uitvoering	Art. nr.	EUR
700lm   3000K   CRI>80		
■ zwart	152660	125,00
700lm   3000K   CRI>80		
□ wit	152661	125,00





152801

355




152620

355

### SUPROS TRACK 3F

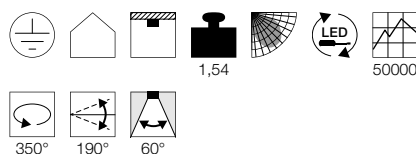


A-A++ Reeks A++-E

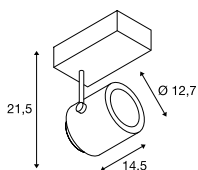


#### Productspecificaties

220-240V ~50/60Hz | 750mA  
Systeemvermogen: 31W  
Materiaal: aluminium



#### Maattekening



#### Opmerking

Overige kleurtemperaturen op aanvraag verkrijgbaar.

#### Aanbevolen accessoires

- Reflector 20°  
Art. nr. 114102 | 10,50 EUR
- Reflector 40°  
Art. nr. 114104 | 10,50 EUR
- Schaduwscherm  
Art. nr. 1000679 | 22,00 EUR
- Schaduwscherm  
Art. nr. 1000680 | 22,00 EUR

Uitvoering	Art. nr.	EUR
2600lm   3000K   CRI>80		
<input checked="" type="checkbox"/> zwart	152620	229,00
2600lm   3000K   CRI>80		
<input type="checkbox"/> wit	152621	229,00
2850lm   4000K   CRI>80		
<input checked="" type="checkbox"/> zwart	152680	229,00
2850lm   4000K   CRI>80		
<input type="checkbox"/> wit	152681	229,00

### SUPROS TRACK 3F

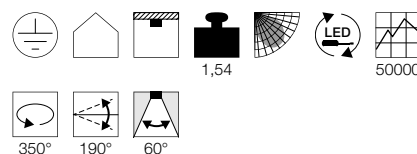


A-A++ Reeks A++-E

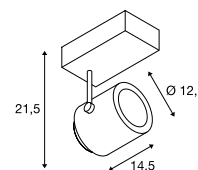


#### Productspecificaties

220-240V ~50/60Hz | 950mA  
Systeemvermogen: 36W  
Materiaal: aluminium / glas



#### Maattekening



#### Opmerking

Overige kleurtemperaturen op aanvraag verkrijgbaar.

#### Aanbevolen accessoires

- Reflector 20°  
Art. nr. 114102 | 10,50 EUR
- Reflector 40°  
Art. nr. 114104 | 10,50 EUR
- Schaduwscherm  
Art. nr. 1000679 | 22,00 EUR
- Schaduwscherm  
Art. nr. 1000680 | 22,00 EUR

Uitvoering	Art. nr.	EUR
3100lm   3000K   CRI>80		
<input checked="" type="checkbox"/> zwart	152800	249,00
3100lm   3000K   CRI>80		
<input type="checkbox"/> wit	152801	249,00
3300lm   4000K   CRI>80		
<input checked="" type="checkbox"/> zwart	152810	249,00
3300lm   4000K   CRI>80		
<input type="checkbox"/> wit	152811	249,00

STRUCTEC  
3F



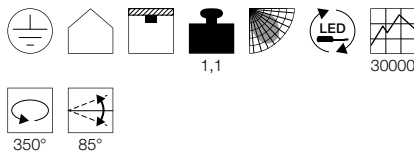
A-A++ Reeks A++-E



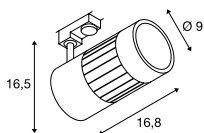
- Premium led met CRI>90

Productspecificaties

220-240V ~50/60Hz  
Systeemvermogen: 28W  
Materiaal: aluminium



Maattekening




Uitvoering	Art. nr.	EUR
2700lm   3000K   CRI>90   36° ■ zwart	1000980	190,00
2700lm   3000K   CRI>90   36° □ wit	1000981	190,00
2700lm   3000K   CRI>90   36° ■ grijs	1000982	190,00
2650lm   3000K   CRI>90   60° ■ zwart	1000983	190,00
2650lm   3000K   CRI>90   60° □ wit	1000984	190,00
2650lm   3000K   CRI>90   60° ■ grijs	1000985	190,00
2800lm   4000K   CRI>90   36° ■ zwart	1000986	190,00
2800lm   4000K   CRI>90   36° □ wit	1000987	190,00
2800lm   4000K   CRI>90   36° ■ grijs	1000988	190,00
2750lm   4000K   CRI>90   60° ■ zwart	1000989	190,00
2750lm   4000K   CRI>90   60° □ wit	1000990	190,00
2750lm   4000K   CRI>90   60° ■ grijs	1000991	190,00

STRUCTEC  
3F



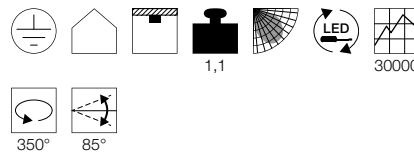
A-A++ Reeks A++-E



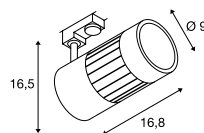
- Premium led met CRI>90

Productspecificaties

220-240V ~50/60Hz  
Systeemvermogen: 35W  
Materiaal: aluminium



Maattekening



Uitvoering	Art. nr.	EUR
3200lm   3000K   CRI>90   36° ■ zwart	1000992	239,00
3200lm   3000K   CRI>90   36° □ wit	1000993	239,00
3200lm   3000K   CRI>90   36° ■ grijs	1000994	239,00
3150lm   3000K   CRI>90   60° ■ zwart	1000995	239,00
3150lm   3000K   CRI>90   60° □ wit	1000996	239,00
3150lm   3000K   CRI>90   60° ■ grijs	1000997	239,00
3450lm   4000K   CRI>90   36° ■ zwart	1000998	239,00
3450lm   4000K   CRI>90   36° □ wit	1000999	239,00
3450lm   4000K   CRI>90   36° ■ grijs	1001000	239,00
3400lm   4000K   CRI>90   60° ■ zwart	1001001	239,00
3400lm   4000K   CRI>90   60° □ wit	1001002	239,00
3400lm   4000K   CRI>90   60° ■ grijs	1001003	239,00

STRUCTEC  
3F, R9



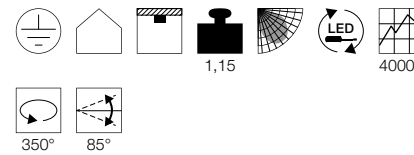
A-A++ Reeks A++-E



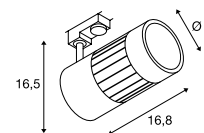
- Premium led
- Hoge kleurweergave R9/CRI>95
- Smalle vormgeving, veelzijdig integreerbaar

Productspecificaties

220-240V ~50/60Hz | 900mA  
Systeemvermogen: 35W  
Materiaal: aluminium



Maattekening



Uitvoering	Art. nr.	EUR
2460lm   3000K   CRI>95   36° ■ zwart	176080	239,00
2460lm   3000K   CRI>95   36° □ wit	176081	239,00
2250lm   3000K   CRI>95   60° ■ zwart	176090	239,00
2250lm   3000K   CRI>95   60° □ wit	176091	239,00



1000980 356

STRUCTEC ZOOM  
3F

896

A-A++ Reeks A++-E

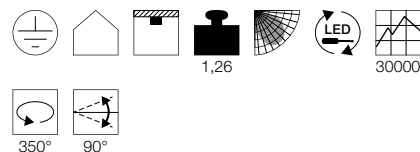
LED  
INSIDE



- Premium led met CRI>90
- Instelbaar van 25° tot 60°
- Moderne lichtoplossing voor veelzijdige verlichtingsconcepten

Productspecificaties

220-240V ~50/60Hz  
Systeemvermogen: 35W  
Materiaal: aluminium

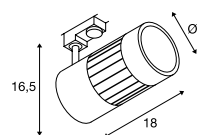


176081 356



1001002 356

Maattekening



Uitvoering	Art. nr.	EUR
3000lm   3000K   CRI>90		
■ zwart	1000656	249,00
3000lm   3000K   CRI>90		
□ wit	1000657	249,00
3000lm   3000K   CRI>90		
■ grijs	1000658	249,00

**KALU TRACK**  
3F, QPAR111

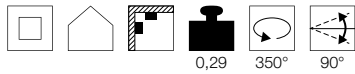


**E-A++** Reeks  
A++-E

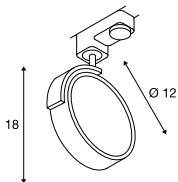


**Productspecificaties**

230V ~50Hz |  
Materiaal: aluminium / kunststof



**Maattekening**



**Aanbevolen lichtbron**

GU10 7,9W 40°  
2700K 730lm EEK=A+  
8kWh/1000h  
Art. nr. 560732 | 23,00 EUR



LED GU10 13W 140°  
4000K 1100lm EEK=A+  
13kWh/1000h  
Art. nr. 1001245 | 85,00 EUR



**Lichtbronspecificaties**

max. 75W QPAR111

Uitvoering	Art. nr.	EUR
GU10   QPAR111		
■ zwart	152610	95,00
GU10   QPAR111		
□ wit	152611	95,00
GU10   QPAR111		
■ grijs	152614	95,00

**KALU TRACK**  
3F, QR111

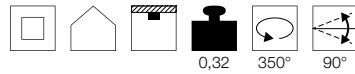


**D-A+** Reeks  
A++-E

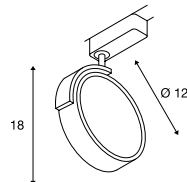


**Productspecificaties**

230V ~50Hz | 12V AC  
Materiaal: aluminium / kunststof



**Maattekening**



**Aanbevolen lichtbron**

G53 15W 140°  
2700K 680lm EEK=A  
6kWh/1000h  
Art. nr. 551612 | 55,00 EUR



LED G53 15W 40°  
3000K 760lm EEK=A  
17kWh/1000h  
Art. nr. 560234 | 100,00 EUR



**Lichtbronspecificaties**

max. 50W QR111

Uitvoering	Art. nr.	EUR
G53   QR111		
■ zwart	153580	130,00
G53   QR111		
□ wit	153581	130,00
G53   QR111		
■ grijs	153584	130,00



152614 358



153580 358



152601 359



153600 359

**KALU TRACK**  
3F, TRIAC



A-A++ Reeks A++-E



**KALU TRACK**  
3F, TRIAC



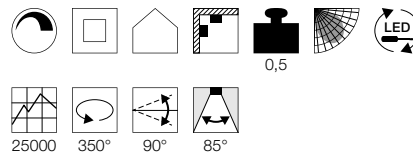
A-A++ Reeks A++-E



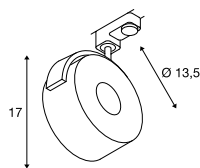
• Lampeenheid 340° draai- en 120° kantelbaar

**Productspecificaties**

220-240V ~50/60Hz  
Systeemvermogen: 13W  
Materiaal: aluminium  
Dimbaar: Triac C

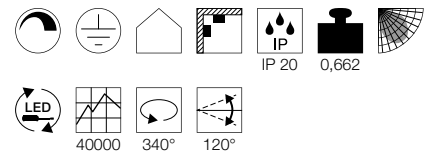


**Maattekening**

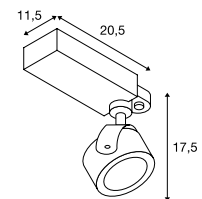


**Productspecificaties**

220-240V ~50/60Hz | 350mA  
Systeemvermogen: 17W  
Materiaal: aluminium / polycarbonaat (PC)  
Dimbaar: Triac C



**Maattekening**



Uitvoering	Art. nr.	EUR
860lm   3000K   CRI>80		
■ zwart	152600	219,00
860lm   3000K   CRI>80		
□ wit	152601	219,00

Uitvoering	Art. nr.	EUR
1000lm   3000K   CRI>80   24°		
■ zwart	153600	209,00
1000lm   3000K   CRI>80   60°		
■ zwart	1000769	209,00

**EURO SPOT TRACK**  
3F, QPAR51

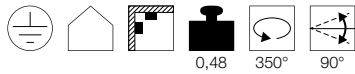


**E-A++** Reeks A++-E

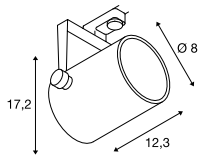


**Productspecificaties**

230V ~50Hz  
Materiaal: aluminium / glas



**Maattekening**



**Aanbevolen lichtbron**

LED GU10 7,2W 36°  
4000K 540lm EEK=A+  
8kWh/1000h

Art. nr. 1001565 | 11,00 EUR



LED GU10 7W 25/40/55°  
3000K 300lm EEK=A  
7kWh/1000h

Art. nr. 560603 | 25,00 EUR



**Lichtbronspecificaties**


max. 25W QPAR51

Uitvoering	Art. nr.	EUR
GU10   QPAR51		
■ zwart	153850	70,00
GU10   QPAR51		
□ wit	153851	70,00
GU10   QPAR51		
■ grijs	153854	70,00

**EURO SPOT TRACK**  
3F, QPAR111

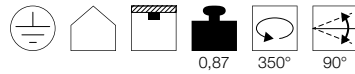


**E-A++** Reeks A++-E

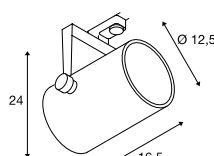


**Productspecificaties**

230V ~50Hz  
Materiaal: aluminium



**Maattekening**



**Aanbevolen lichtbron**

LED GU10 10W 38°  
3000K 630lm EEK=A+  
10kWh/1000h

Art. nr. 1001029 | 50,00 EUR



LED GU10 7W 13°  
3000K 660lm EEK=A+  
8kWh/1000h

Art. nr. 1001568 | 23,00 EUR



**Lichtbronspecificaties**

max. 75W QPAR111

Uitvoering	Art. nr.	EUR
GU10   QPAR111		
■ zwart	153420	90,00
GU10   QPAR111		
□ wit	153421	90,00
GU10   QPAR111		
■ grijs	153424	90,00

153851 360



153810 361





EURO SPOT TRACK 3F

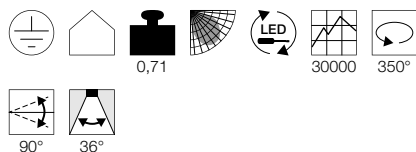


A-A++ Reeks A++-E

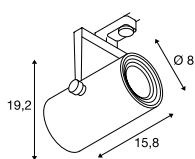


Productspecificaties

220-240V ~50/60Hz  
Systeemvermogen: 11W  
Materiaal: aluminium



Maattekening




Uitvoering	Art. nr.	EUR
650lm   3000K   CRI>80		
■ zwart	1001367	140,00
□ wit	1001368	140,00
650lm   3000K   CRI>80		
■ grijs	1001369	140,00

EURO SPOT TRACK 3F, TRIAC

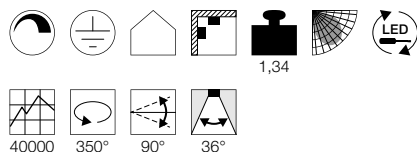


A-A++ Reeks A++-E

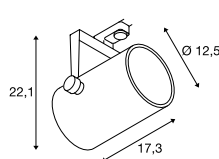


Productspecificaties

220-240V ~50/60Hz  
Systeemvermogen: 21W  
Materiaal: aluminium  
Dimbaar: Triac C, Triac L



Maattekening



Uitvoering	Art. nr.	EUR
1350lm   3000K   CRI>80		
■ zwart	153810	170,00
□ wit	153811	170,00
1350lm   3000K   CRI>80		
■ grijs	153814	170,00

EURO SPOT TRACK 3F

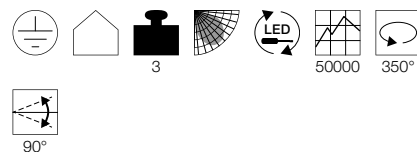


A-A++ Reeks A++-E

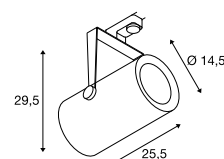


Productspecificaties

220-240V ~50/60Hz | 1500mA  
Systeemvermogen: 61W  
Materiaal: aluminium / glas



Maattekening



Uitvoering	Art. nr.	EUR
5500lm   3000K   CRI>80   12°		
■ zwart	1001476	329,00
□ wit	1001477	329,00
5500lm   3000K   CRI>80   12°		
■ grijs / transparant	1001478	329,00
5500lm   3000K   CRI>80   38°		
■ zwart	1001484	329,00
□ wit	1001480	329,00
5500lm   3000K   CRI>80   38°		
■ grijs / transparant	1001479	329,00
5500lm   3000K   CRI>80   60°		
■ zwart	1001481	329,00
□ wit	1001482	329,00
5500lm   3000K   CRI>80   60°		
■ grijs / transparant	1001483	329,00

SIGHT TRACK  
3F, PD

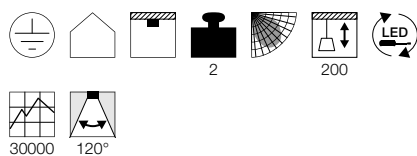


A-A++ Reeks  
A++-E


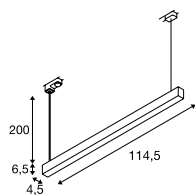


Productspecificaties

220-240V ~50/60Hz | 700mA  
Systeemvermogen: 40W  
Materiaal: aluminium / acryl

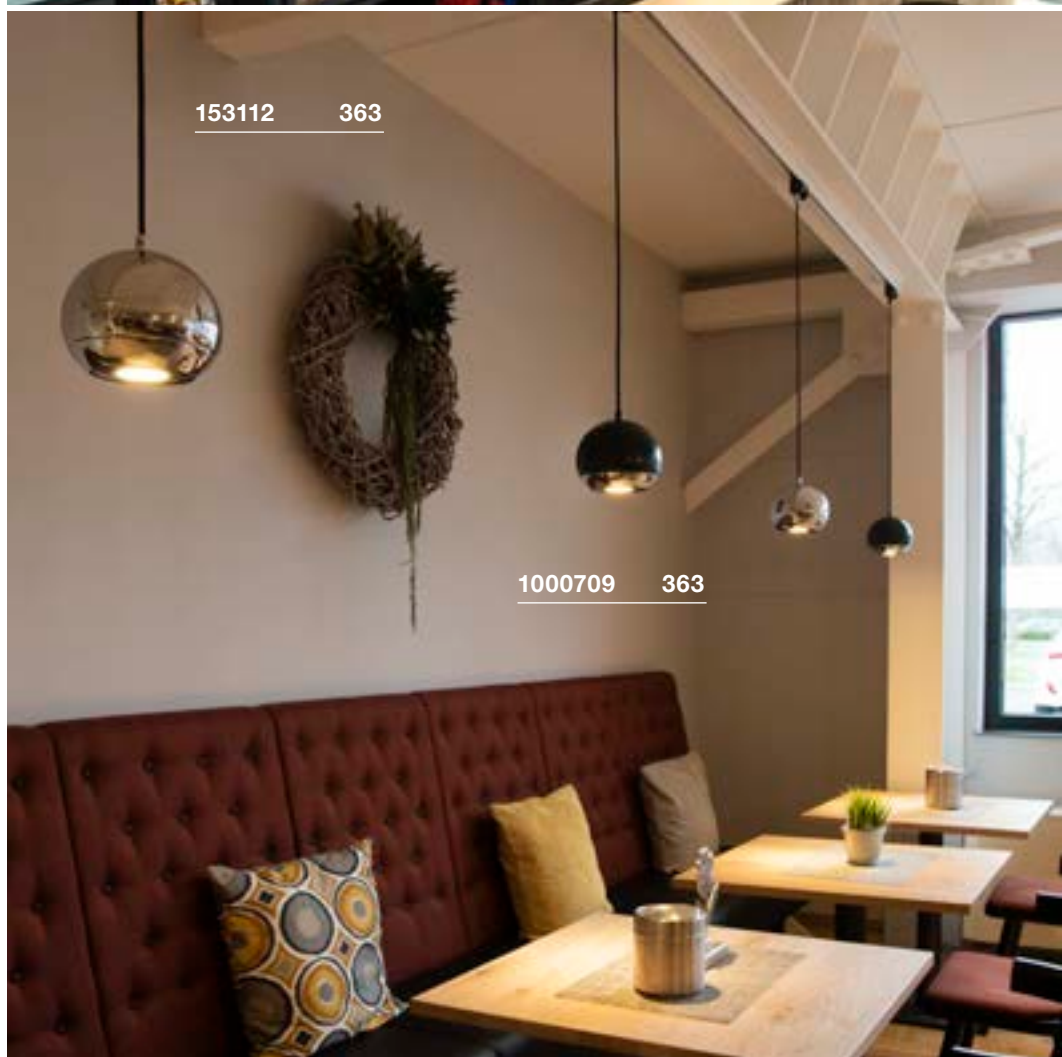


Maattekening



1001368 361

153141 363



153112 363


1000709 363

Uitvoering	Art. nr.	EUR
3100lm   3000K   CRI>80		
■ zwart	1002048	309,00
3100lm   3000K   CRI>80		
□ wit	1002049	309,00
3100lm   3000K   CRI>80		
■ grijs	1002050	309,00

**LIGHT EYE® 150**  
3F, PD, QPAR111



E-A++ Reeks A++-E



**PARA CONE 14**  
3F, PD, QPAR51



E-A++ Reeks A++-E



**FORCHINI M 40 TRACK**  
3F, PD, E27



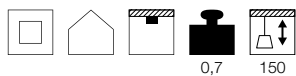
E-A++ Reeks A++-E



- Dubbelwandige constructie met verzonken reflector
- Textielkabel in de kleur van de behuizing

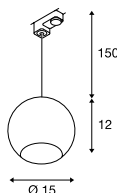
**Productspecificaties**

230V ~50Hz  
Materiaal: staal



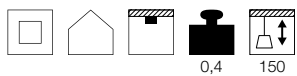
0,7 150

**Maattekening**



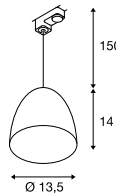
**Productspecificaties**

220-240V ~50/60Hz  
Materiaal: aluminium



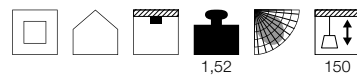
0,4 150

**Maattekening**



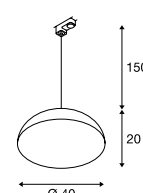
**Productspecificaties**

230V ~50Hz  
Materiaal: aluminium / staal



1,52 150

**Maattekening**



**Aanbevolen lichtbron**

LED GU10 10W 38°  
3000K 630lm EEK=A+  
10kWh/1000h

Art. nr. 1001029 | 50,00 EUR



LED GU10 9,5W 25°  
2200-6700K 750lm

Art. nr. 1001922 | 55,00 EUR



**Lichtbronspecificaties**

max. 75W QPAR111

Uitvoering	Art. nr.	EUR
GU10   QPAR111		
■ zwart / chroom	1000709	110,00
GU10   QPAR111		
■ wit / chroom	1000710	110,00
GU10   QPAR111		
■ chroom	153112	120,00

**Lichtbronspecificaties**

max. 35W QPAR51

Uitvoering	Art. nr.	EUR
GU10   QPAR51		
■ koper	1002686	105,00
GU10   QPAR51		
■ glanzend zwart	153140	100,00
GU10   QPAR51		
□ wit	153141	100,00

**Aanbevolen lichtbron**

LED E27 7W 330°  
2700K 806lm EEK=A+  
8kWh/1000h

Art. nr. 1001035 | 17,00 EUR



LED E27 7W 280°  
2200-2700K 830lm EEK=A++  
7kWh/1000h

Art. nr. 1002126 | 19,00 EUR

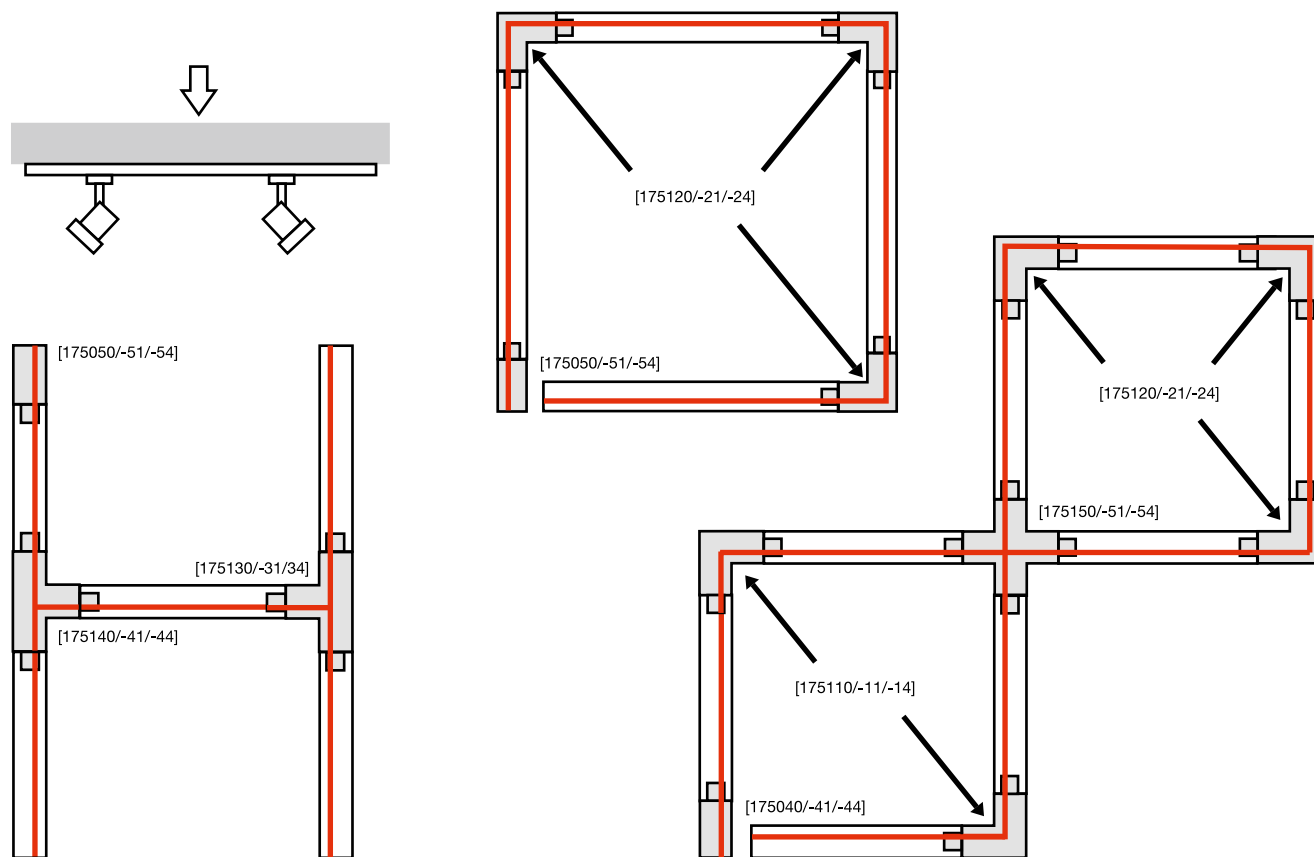


**Lichtbronspecificaties**

Max. 40W.  
Ø: 6,8 cm max. L: 15,2 cm max.

Uitvoering	Art. nr.	EUR
E27		
■ zwart / goud	153130	200,00
E27		
■ wit / goud	153131	200,00

### ONTWERPHULP S-TRACK 3 FASE OPBOUWRAIL



## S-TRACK 3-FASEN OPBOUWRAIL

			
	S-TRACK 3-fasenopbouwrail, 1m	S-TRACK 3-fasenopbouwrail, 1m	S-TRACK 3-fasenopbouwrail, 1m
			
Nominale spanning	220-250V ~50Hz	220-250V ~50Hz	220-250V ~50Hz
Stroombelasting max.	16A	16A	16A
Voedingsmogelijkheid	nee	nee	nee
Materiaal	aluminium / kunststof	aluminium / kunststof	-
Kleur	zwart	wit	-
Lengte	99,5 cm	99,5 cm	99,5 cm
Breedte	3,6 cm	3,6 cm	3,6 cm
Hoogte	3,6 cm	3,6 cm	3,6 cm
Gewicht	0,9 kg	0,9 kg	0,9 kg
<b>Art. nr.</b>	<b>175010</b>	<b>1001375</b>	<b>175014</b>
<b>EUR</b>	<b>33,00</b>	<b>33,00</b>	<b>33,00</b>

			
	S-TRACK 3-fasenopbouwrail, 2m	S-TRACK 3-fasenopbouwrail, 2m	S-TRACK 3-fasenopbouwrail, 2m
			
Nominale spanning	220-250V ~50Hz	220-250V ~50Hz	220-250V ~50Hz
Stroombelasting max.	16A	16A	16A
Voedingsmogelijkheid	nee	nee	nee
Materiaal	aluminium / kunststof	aluminium / kunststof	-
Kleur	zwart	wit	-
Lengte	199,5 cm	199,5 cm	199,5 cm
Breedte	3,6 cm	3,6 cm	3,6 cm
Hoogte	3,6 cm	3,6 cm	3,6 cm
Gewicht	1,8 kg	1,8 kg	1,8 kg
<b>Art. nr.</b>	<b>175020</b>	<b>1001376</b>	<b>175024</b>
<b>EUR</b>	<b>70,00</b>	<b>70,00</b>	<b>70,00</b>

			
	S-TRACK 3-fasenopbouwrail, 3m	S-TRACK 3-fasenopbouwrail, 3m	S-TRACK 3-fasenopbouwrail, 3m
			
Nominale spanning	220-250V ~50Hz	220-250V ~50Hz	220-250V ~50Hz
Stroombelasting max.	16A	16A	16A
Voedingsmogelijkheid	nee	nee	nee
Materiaal	aluminium / kunststof	aluminium / kunststof	-
Kleur	zwart	wit	-
Lengte	299,5 cm	299,5 cm	299,5 cm
Breedte	3,6 cm	3,6 cm	3,6 cm
Hoogte	3,6 cm	3,6 cm	3,6 cm
Gewicht	2,7 kg	2,7 kg	2,7 kg
<b>Art. nr.</b>	<b>175030</b>	<b>1001377</b>	<b>175034</b>
<b>EUR</b>	<b>100,00</b>	<b>100,00</b>	<b>100,00</b>



152960    346

175100    367

## ACCESSOIRE S-TRACK 3-FASEN OPBOUWRAIL

## 3-fasen adapter met haak

kunststof / staal  
 Ø: 2,6 cm H: 5,2 cm  
 Gewicht: 0,01 kg  
 Max. 10 kg  
 1 st.



Uitvoering	Art. nr.	EUR
■ zwart	175190	2,20
□ wit	1001393	2,20
■ grijs	175194	2,20

## Mini-verbingsdeel

16A max.  
 aluminium / kunststof  
 L: 6,8 cm B: 2,5 cm H: 2,6 cm  
 Gewicht: 0,03 kg  
 1 st.



Uitvoering	Art. nr.	EUR
■ zwart	175070	7,50
□ wit	1001381	7,50
■ grijs	175074	7,50

## Mini-verbingsdeel, mechanisch

kunststof  
 L: 6,8 cm B: 3,1 cm H: 2,6 cm  
 Gewicht: 0,02 kg  
 1 st.



Uitvoering	Art. nr.	EUR
■ zwart	175080	6,50
□ wit	1001382	6,50
■ grijs	175084	6,50

## Armatuuradapter

16A max.  
 aluminium / kunststof  
 L: 8,4 cm B: 5,5 cm H: 3,3 cm  
 Gewicht: 0,08 kg  
 Incl. treklastening  
 Max. 10 kg, 1 st.



Uitvoering	Art. nr.	EUR
■ zwart	175200	13,00
□ wit	1001394	13,00
■ grijs	175204	13,00

## L-verbingsdeel, aarde binnenzijde

16A max.  
 aluminium / kunststof  
 L: 6,7 cm B: 6,7 cm H: 3,3 cm  
 Gewicht: 0,11 kg  
 Aarde binnenzijde,  
 met voedingsmogelijkheid. 1 st.



Uitvoering	Art. nr.	EUR
■ zwart	175110	27,50
□ wit	1001385	27,50
■ grijs	175114	27,50

## Flexibel verbingsdeel

16A max.  
 aluminium / kunststof  
 L: 16,2 cm B: 3,5 cm H: 3,3 cm  
 Gewicht: 0,14 kg  
 1 st.



Uitvoering	Art. nr.	EUR
■ zwart	175100	35,00
□ wit	1001384	35,00
■ grijs	175104	35,00

## Lampadapter, mechanisch

aluminium / kunststof  
 L: 6,6 cm B: 6,6 cm H: 3,1 cm  
 Gewicht: 0,14 kg  
 Max. 10 kg  
 1 st.



Uitvoering	Art. nr.	EUR
■ zwart	175210	13,00
□ wit	1001395	13,00
■ grijs	175214	13,00

## L-verbingsdeel, aarde buitenzijde

16A max.  
 aluminium / kunststof  
 L: 6,7 cm B: 6,7 cm H: 3,3 cm  
 Gewicht: 0,11 kg  
 Aarde buitenzijde,  
 met voedingsmogelijkheid. 1 st.



Uitvoering	Art. nr.	EUR
■ zwart	175120	27,50
□ wit	1001386	27,50
■ grijs	175124	27,50

## Raakvlakkenverbinder

aluminium  
 L: 18,2 cm B: 3,3 cm H: 2,1 cm  
 Gewicht: 0,08 kg  
 1 st.



Uitvoering	Art. nr.	EUR
■ zwart	175180	9,90
□ wit	1001392	9,90
■ grijs	175184	9,90

## Voeding, aarde rechts

16A max.  
 aluminium / kunststof  
 L: 6,5 cm B: 3,5 cm H: 3,3 cm  
 Gewicht: 0,06 kg  
 Aarde rechts.  
 1 st.



Uitvoering	Art. nr.	EUR
■ zwart	175040	13,00
□ wit	1001378	13,00
■ grijs	175044	13,00

## X-verbinder

16A max.  
 aluminium / kunststof  
 L: 10 cm B: 10 cm H: 3,3 cm  
 Gewicht: 0,23 kg  
 2 stroomcircuits.  
 1 st.



Uitvoering	Art. nr.	EUR
■ zwart	175150	38,00
□ wit	1001389	38,00
■ grijs	175154	38,00

## Plafondophanging

rvs / messing  
 L: 500 cm  
 Gewicht: 0,2 kg  
 Max. 10 kg  
 2 st.



Uitvoering	Art. nr.	EUR
■ nikkel	1002845	35,00

## Voeding, aarde links

16A max.  
 aluminium / kunststof  
 L: 6,5 cm B: 3,5 cm H: 3,3 cm  
 Gewicht: 0,06 kg  
 Aarde links.  
 1 st.



Uitvoering	Art. nr.	EUR
■ zwart	175050	13,00
□ wit	1001379	13,00
■ grijs	175054	13,00

## T-verbingsdeel, aarde links

16A max.  
 aluminium / kunststof  
 L: 10 cm B: 6,7 cm H: 3,3 cm  
 Gewicht: 0,17 kg  
 Aarde links,  
 met voedingsmogelijkheid. 1 st.



Uitvoering	Art. nr.	EUR
■ zwart	175130	33,00
□ wit	1001387	33,00
■ grijs	175134	33,00

## Draadkabelophanging-set met stang

aluminium / kunststof  
 L: 100 cm B: 6 cm H: 4 cm  
 Gewicht: 0,2 kg  
 Max. 10 kg  
 1 st.



Uitvoering	Art. nr.	EUR
■ zwart	175160	27,50
□ wit	1001390	27,50
■ grijs	175164	27,50

## Verbingsdeel met voedingsmogelijkheid

16A max.  
 aluminium / kunststof  
 L: 9,9 cm B: 3,5 cm H: 3,3 cm  
 Gewicht: 0,11 kg  
 Met voedingsmogelijkheid.  
 1 st.



Uitvoering	Art. nr.	EUR
■ zwart	175090	27,50
□ wit	1001383	27,50
■ grijs	175094	27,50

## T-verbingsdeel, aarde rechts

16A max.  
 aluminium / kunststof  
 L: 10 cm B: 6,7 cm H: 3,3 cm  
 Gewicht: 0,17 kg  
 Aarde rechts,  
 met voedingsmogelijkheid. 1 st.



Uitvoering	Art. nr.	EUR
■ zwart	175140	33,00
□ wit	1001388	33,00
■ grijs	175144	33,00

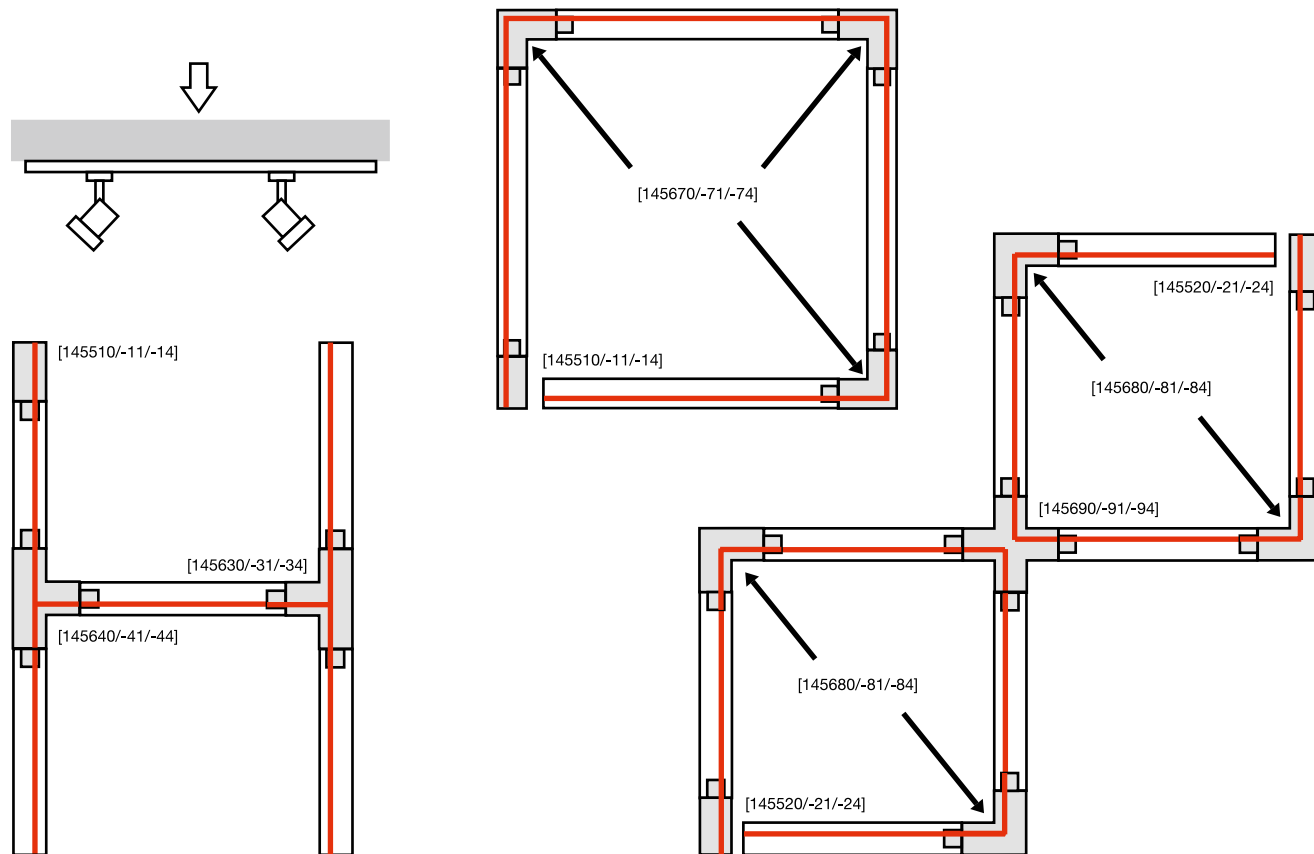
## Eindkap

kunststof  
 L: 3,5 cm B: 3,3 cm H: 3,2 cm  
 Gewicht: 0,01 kg  
 1 st.



Uitvoering	Art. nr.	EUR
■ zwart	175060	1,65
□ wit	1001380	1,65
■ grijs	175064	1,65

### ONTWERPHULP EUTRAC® 3-FASEN OPBOUWRAIL






## EUTRAC® 3-FASEN OPBOUWRAIL

				
		EUTRAC® 3-fasenopbouwrail, 1m	EUTRAC® 3-fasenopbouwrail, 1m	EUTRAC® 3-fasenopbouwrail, 1m
				
Nominale spanning	230V ~50Hz	230V ~50Hz	230V ~50Hz	230V ~50Hz
Stroombelasting max.	16A	16A	16A	16A
Voedingsmogelijkheid	nee	nee	nee	nee
Materiaal	aluminium / kunststof	aluminium / kunststof	aluminium / kunststof	aluminium / kunststof
Kleur	zwart	wit	grijs	
Lengte	100 cm	100 cm	100 cm	100 cm
Breedte	3,6 cm	3,6 cm	3,6 cm	3,6 cm
Hoogte	3,2 cm	3,2 cm	3,2 cm	3,2 cm
Gewicht	1 kg	1 kg	1 kg	1 kg
<b>Art. nr.</b>	<b>145100</b>	<b>1001510</b>	<b>145102</b>	
<b>EUR</b>	<b>40,00</b>	<b>40,00</b>	<b>40,00</b>	

				
		EUTRAC® 3-fasenopbouwrail, 2m	EUTRAC® 3-fasenopbouwrail, 2m	EUTRAC® 3-fasenopbouwrail, 2m
				
Nominale spanning	230V ~50Hz	230V ~50Hz	230V ~50Hz	230V ~50Hz
Stroombelasting max.	16A	16A	16A	16A
Voedingsmogelijkheid	nee	nee	nee	nee
Materiaal	aluminium / kunststof	aluminium / kunststof	aluminium / kunststof	aluminium / kunststof
Kleur	zwart	wit	grijs	
Lengte	200 cm	200 cm	200 cm	200 cm
Breedte	3,6 cm	3,6 cm	3,6 cm	3,6 cm
Hoogte	3,2 cm	3,2 cm	3,2 cm	3,2 cm
Gewicht	2 kg	2 kg	2 kg	2 kg
<b>Art. nr.</b>	<b>145200</b>	<b>1001511</b>	<b>145202</b>	
<b>EUR</b>	<b>80,00</b>	<b>80,00</b>	<b>80,00</b>	

				
		EUTRAC® 3-fasenopbouwrail, 3m	EUTRAC® 3-fasenopbouwrail, 3m	EUTRAC® 3-fasenopbouwrail, 3m
				
Nominale spanning	230V ~50Hz	230V ~50Hz	230V ~50Hz	230V ~50Hz
Stroombelasting max.	16A	16A	16A	16A
Voedingsmogelijkheid	nee	nee	nee	nee
Materiaal	aluminium / kunststof	aluminium / kunststof	aluminium / kunststof	aluminium / kunststof
Kleur	zwart	wit	grijs	
Lengte	300 cm	300 cm	300 cm	300 cm
Breedte	3,6 cm	3,6 cm	3,6 cm	3,6 cm
Hoogte	3,2 cm	3,2 cm	3,2 cm	3,2 cm
Gewicht	3 kg	3 kg	3 kg	3 kg
<b>Art. nr.</b>	<b>145300</b>	<b>1001512</b>	<b>145302</b>	
<b>EUR</b>	<b>130,00</b>	<b>130,00</b>	<b>130,00</b>	



133330

57

133300

56

## ACCESSOIRES EUTRAC® 3-FASEN OPBOUWRAIL

## Voeding, links

16A max.  
kunststof  
L: 11,2 cm B: 3,6 cm H: 3,2 cm  
Gewicht: 0,08 kg  
Aarde links.  
1 st.



Uitvoering	Art. nr.	EUR
■ zwart	145510	16,50
□ wit	1001513	16,50
■ grijs	145514	16,50

## Verbindingsdeel met voedingsmogelijkheid

16A max.  
kunststof / staal  
L: 26 cm B: 3,6 cm H: 3,2 cm  
Gewicht: 0,15 kg  
1 st.



Uitvoering	Art. nr.	EUR
■ zwart	145660	65,00
□ wit	1001517	65,00
■ grijs	145664	65,00

## Voeding, rechts

16A max.  
kunststof  
L: 11,2 cm B: 3,6 cm H: 3,2 cm  
Gewicht: 0,08 kg  
Aarde rechts  
1 st.



Uitvoering	Art. nr.	EUR
■ zwart	145520	16,50
□ wit	1001514	16,50
■ grijs	145524	16,50

## T-verbindingsdeel, aarde links

16A max.  
kunststof / staal  
L: 26 cm B: 18,5 cm H: 3,2 cm  
Gewicht: 0,35 kg  
1 st.



Uitvoering	Art. nr.	EUR
■ zwart	145630	75,00
□ wit	1001518	75,00
■ grijs	145634	75,00

## Middenvoeding

16A max.  
kunststof  
L: 13 cm B: 3,6 cm H: 3,6 cm  
Gewicht: 0,08 kg  
1 st.



Uitvoering	Art. nr.	EUR
■ zwart	145530	38,00
□ wit	1001515	38,50
■ grijs	145534	38,00

## T-verbindingsdeel, aarde rechts

16A max.  
kunststof / staal  
L: 26 cm B: 18,5 cm H: 3,2 cm  
Gewicht: 0,35 kg  
1 st.



Uitvoering	Art. nr.	EUR
■ zwart	145640	75,00
□ wit	1001519	75,00
■ grijs	145644	75,00

## Verbindingsdeel

16A max.  
kunststof  
L: 5,8 cm B: 1,5 cm H: 2,6 cm  
Gewicht: 0,03 kg  
1 st.




Uitvoering	Art. nr.	EUR
■ zwart	145560	16,50
□ wit	1001516	16,50
■ grijs	145564	16,50

## L-verbindingsdeel, aarde buitenzijde

16A max.  
kunststof / staal  
L: 15 cm B: 15 cm H: 3,2 cm  
Gewicht: 0,24 kg  
1 st.



Uitvoering	Art. nr.	EUR
■ zwart	145670	55,00
□ wit	1001520	55,00
■ grijs	145674	55,00



1001292 349

## ACCESSOIRES EUTRAC® 3-FASEN OPBOUWRAIL

## L-verbingsdeel, aarde binnenzijde

16A max.  
kunststof / staal  
L: 15 cm B: 15 cm H: 3,2 cm  
Gewicht: 0,24 kg  
1 st.



Uitvoering	Art. nr.	EUR
■ zwart	145680	55,00
□ wit	1001521	55,00
■ grijs	145684	55,00

## Stopcontact

6,3A max.  
kunststof  
L: 9,6 cm B: 6,5 cm H: 9 cm  
Gewicht: 0,17 kg  
1 st.



Uitvoering	Art. nr.	EUR
■ zwart	145700	80,00
□ wit	1001525	80,00

## Pendelophanging, vast

kunststof / staal  
Ø: 7 cm L: 120 cm H: 122 cm  
Gewicht: 0,49 kg  
1 st.



Uitvoering	Art. nr.	EUR
■ zwart	145710	38,00
□ wit	1001528	38,00
■ grijs	145714	38,00

## X-verbinder

16A max.  
kunststof / staal  
L: 26 cm B: 26 cm H: 3,2 cm  
Gewicht: 0,27 kg  
1 st.



Uitvoering	Art. nr.	EUR
■ zwart	145690	110,00
□ wit	1001522	110,00
■ grijs	145694	110,00

## Universeel rozet

16A max.  
kunststof  
Ø: 11,9 cm H: 3,1 cm  
1 st.



Uitvoering	Art. nr.	EUR
□ wit	1001526	88,00
■ grijs	145834	88,00
■ zwart	145830	88,00

## Pendelophanging, vast

kunststof / staal  
Ø: 7 cm L: 60 cm H: 63,5 cm  
Gewicht: 0,28 kg  
1 st.



Uitvoering	Art. nr.	EUR
■ zwart	145720	33,00
□ wit	1001529	33,00
■ grijs	145724	33,00

## Raakvlakkenverbinder

kunststof  
L: 10 cm B: 3,6 cm H: 1,9 cm  
Gewicht: 0,06 kg  
1 st.



Uitvoering	Art. nr.	EUR
■ zwart	145600	18,50
□ wit	1001523	18,50
■ grijs	145604	18,50

## Eindkap

kunststof  
L: 3,6 cm B: 1,7 cm H: 3,2 cm  
Gewicht: 0,01 kg  
2 st.



Uitvoering	Art. nr.	EUR
■ zwart	145590	3,30
□ wit	1001527	3,30
■ grijs	145594	3,30

## Pendelklem

aluminium  
L: 5 cm B: 3,6 cm H: 1,9 cm  
Gewicht: 0,04 kg  
1 st.



Uitvoering	Art. nr.	EUR
■ zwart	145730	9,50
□ wit	1001530	9,50
■ grijs	145734	9,50

## Flexibele verbinder

16A max.  
kunststof / staal  
L: 22 cm B: 3,6 cm H: 3,2 cm  
Gewicht: 0,23 kg  
1 st.



Uitvoering	Art. nr.	EUR
■ zwart	145580	75,00
□ wit	1001524	75,00
■ grijs	145584	75,00

## Plafondophanging

nvs / messing  
L: 500 cm  
Gewicht: 0,2 kg  
2 st.




Uitvoering	Art. nr.	EUR
■ nikkel	1002845	35,00

## Pendellampadapter 3-fase


10A max.  
kunststof  
1 st.




Uitvoering	Art. nr.	EUR
■ zwart	145990	16,50
□ wit	1001542	16,50
■ grijs	145994	16,50



## 3-FASEN INBOUWRAIL

Inbouwrail	EUTRAC® 3-fasen inbouwrail, 2 m	EUTRAC® 3-fasen inbouwrail, 3 m
		
		
Nominale spanning	230V ~50Hz	230V ~50Hz
Stroombelasting max.	16A	16A
Materiaal	aluminium / kunststof	aluminium / kunststof
Kleur	wit	wit
Lengte	200 cm	300 cm
Breedte	5,9 cm	5,9 cm
Hoogte	4,1 cm	4,1 cm
Inbouwbreedte	4 cm	4 cm
Gewicht	2,6 kg	3,9 kg
<b>Art. nr.</b>	<b>1001531</b>	<b>1001532</b>
<b>EUR</b>	<b>100,00</b>	<b>180,00</b>



## ACCESSOIRE 3-FASEN INBOUWRAIL

Voeding, aarddraad links			Eindkap			Montage veerclip		
16A max. kunststof / staal L: 12,2 cm B: 6 cm H: 3,4 cm Gewicht: 0,1 kg 1 st.			kunststof L: 2,7 cm B: 6 cm H: 3,2 cm Gewicht: 0,02 kg 1 st.			staal L: 2 cm B: 1 cm H: 2,5 cm Gewicht: 0,03 kg 6 st.		
<b>Uitvoering</b>	<b>Art. nr.</b>	<b>EUR</b>	<b>Uitvoering</b>	<b>Art. nr.</b>	<b>EUR</b>	<b>Uitvoering</b>	<b>Art. nr.</b>	<b>EUR</b>
<input type="checkbox"/> wit	1001533	27,50	<input type="checkbox"/> wit	1001538	6,50	<input checked="" type="checkbox"/> grijs	145551	11,00
Voeding, aarddraad rechts			L-verbingsdeel			Pendeladapter		
16A max. kunststof / staal L: 12,2 cm B: 6 cm H: 3,4 cm Gewicht: 0,1 kg 1 st.			16A max. kunststof / staal L: 16 cm B: 16 cm H: 3,2 cm Gewicht: 0,24 kg Aarde binnenzijde, met voedingsmogelijkheid 1 st.			10A max. kunststof Gewicht: 0,07 kg 1 st.		
<b>Uitvoering</b>	<b>Art. nr.</b>	<b>EUR</b>	<b>Uitvoering</b>	<b>Art. nr.</b>	<b>EUR</b>	<b>Uitvoering</b>	<b>Art. nr.</b>	<b>EUR</b>
<input type="checkbox"/> wit	1001534	27,50	<input type="checkbox"/> wit	1001537	65,00	<input checked="" type="checkbox"/> zwart	145990	16,50
						<input type="checkbox"/> wit	1001542	16,50
						<input checked="" type="checkbox"/> grijs	145994	16,50
L-verbinder			Verbindingsdeel					
16A max. kunststof / staal L: 16 cm B: 16 cm H: 3,2 cm Gewicht: 0,24 kg Aarde buitenzijde, met voedingsmogelijkheid, 1 st.			16A max. kunststof / staal L: 6,2 cm B: 2,5 cm H: 2,7 cm Gewicht: 0,09 kg 1 st.					
<b>Uitvoering</b>	<b>Art. nr.</b>	<b>EUR</b>	<b>Uitvoering</b>	<b>Art. nr.</b>	<b>EUR</b>			
<input type="checkbox"/> wit	1001536	65,00	<input type="checkbox"/> wit	1001539	23,00			


# LEVEREN WAT U BELOOFT

## 2-FASEN-DESIGNRAIL VOOR EEN STIJLVOLLE SFEER

---

Waar functionaliteit en comfort elkaar ontmoeten, worden hoge eisen gesteld aan het geschikte product. De D-TRACK® 2-fasen-designrail is om die reden de perfecte oplossing voor iedereen die optische accenten aanbrengt en daarbij alle mogelijkheden wil benutten die door licht-design worden geboden.


140261 378





1001354 378





140260

378

## HOOGVOLT SPANNINGSRAILSYSTEEM D-TRACK®



Passende spanningsrails en accessoires kunt u vinden op de pagina's 380-381.

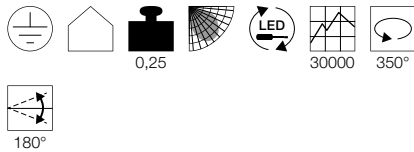
 Overige armaturen en varianten kunt u online vinden, via [www.slv.com](http://www.slv.com)

REVILO TRACK  
D-TRACK®

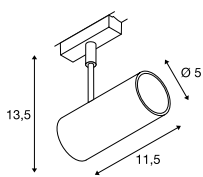


Productspecificaties

220-240V ~50/60Hz  
Systeemvermogen: 9,5W  
Materiaal: aluminium / staal



Maattekening



Aanbevolen accessoires

■ Sierring		
Art. nr.	140240	5,50 EUR
□ Sierring		
Art. nr.	140241	5,50 EUR
■ Sierring		
Art. nr.	140243	5,50 EUR

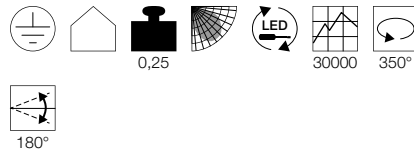
Uitvoering	Art. nr.	EUR
620lm   2700K   CRI>80   15°		
■ zwart	140200	120,00
620lm   2700K   CRI>80   15°		
□ wit	140201	120,00
620lm   2700K   CRI>80   36°		
■ zwart	140210	120,00
620lm   2700K   CRI>80   36°		
□ wit	140211	120,00

REVILO  
D-TRACK®

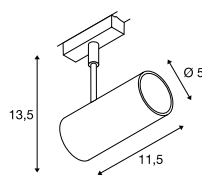


Productspecificaties

220-240V ~50/60Hz  
Systeemvermogen: 9,5W  
Materiaal: aluminium / staal



Maattekening



Aanbevolen accessoires

■ Sierring		
Art. nr.	140240	5,50 EUR
□ Sierring		
Art. nr.	140241	5,50 EUR
■ Sierring		
Art. nr.	140243	5,50 EUR

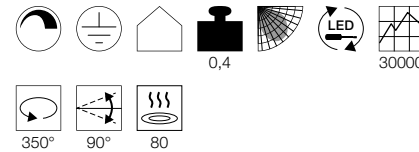
Uitvoering	Art. nr.	EUR
670lm   3000K   CRI>80   15°		
■ zwart	1001352	120,00
670lm   3000K   CRI>80   15°		
□ wit	140221	120,00
670lm   3000K   CRI>80   36°		
■ zwart	1001354	120,00
670lm   3000K   CRI>80   36°		
□ wit	1001355	120,00

TOTHEE  
D-TRACK®, TRIAC

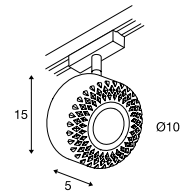


Productspecificaties

220-240V ~50/60Hz | 350mA  
Systeemvermogen: 17W  
Materiaal: aluminium  
Dimbaar: Triac C, Triac L



Maattekening



Uitvoering	Art. nr.	EUR
1250lm   3000K   CRI>80   25°		
■ zwart	140250	219,00
1250lm   3000K   CRI>80   25°		
□ wit	140251	219,00
1250lm   3000K   CRI>80   50°		
■ zwart	140260	219,00
1250lm   3000K   CRI>80   50°		
□ wit	140261	219,00



1001355 378



140250 378

D-TRACK®



Stroomrails, 1m



D-TRACK®  
1 m, 2-fasen Opbouwrail



D-TRACK®  
1 m, 2-fasen Opbouwrail

Nominale spanning	230V ~50Hz/60Hz	230V ~50Hz/60Hz
Stroombelasting max.	10A	10A
Mech. belasting max.	100N	100N
Mech. belasting max.	10 kg	10 kg
Materiaal	aluminium / kunststof	aluminium / kunststof
Kleur	zwart	wit
Lengte	100 cm	100 cm
Breedte	1,8 cm	1,8 cm
Hoogte	1,8 cm	1,8 cm
Gewicht	0,4 kg	0,4 kg
<b>Art. nr.</b>	<b>172010</b>	<b>172011</b>
<b>EUR</b>	<b>65,00</b>	<b>65,00</b>

Opmerking Max. 10A per fase. Max. 10A per fase.



Stroomrails, 2m



D-TRACK®  
2m, 2-fasen Opbouwrail



D-TRACK®  
2m, 2-fasen Opbouwrail

Nominale spanning	230V ~50Hz/60Hz	230V ~50Hz/60Hz
Stroombelasting max.	10A	10A
Mech. belasting max.	200N	200N
Mech. belasting max.	20 kg	20 kg
Materiaal	aluminium / kunststof	aluminium / kunststof
Kleur	zwart	wit
Lengte	200 cm	200 cm
Breedte	1,8 cm	1,8 cm
Hoogte	1,8 cm	1,8 cm
Gewicht	0,8 kg	0,8 kg
<b>Art. nr.</b>	<b>172020</b>	<b>172021</b>
<b>EUR</b>	<b>120,00</b>	<b>120,00</b>

Opmerking Max. 10A per fase. Max. 10A per fase.



Stroomrails, 3m



D-TRACK®  
3 m, 2-fasen Opbouwrail

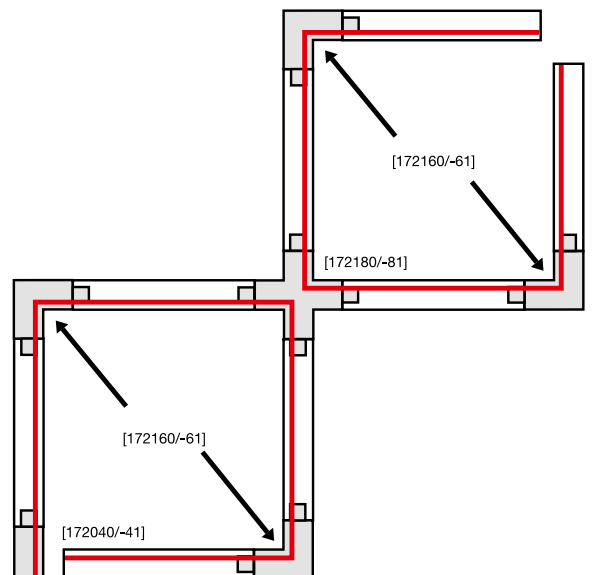
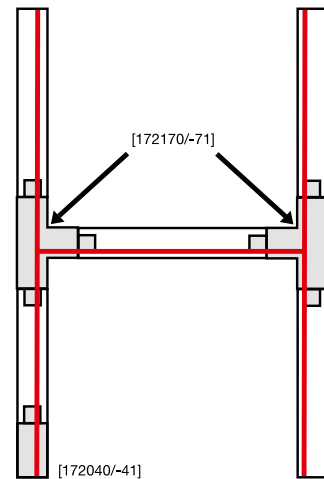
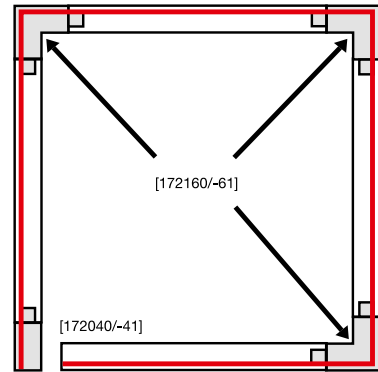
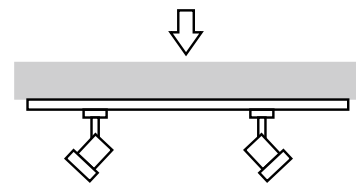


D-TRACK®  
3 m, 2-fasen Opbouwrail

Nominale spanning	230V ~50Hz/60Hz	230V ~50Hz/60Hz
Stroombelasting, max.	10A	10A
Mech. belasting max.	300N	300N
Mech. belasting max.	30 kg	30 kg
Materiaal	aluminium / kunststof	aluminium / kunststof
Kleur	zwart	wit
Lengte	295 cm	295 cm
Breedte	1,8 cm	1,8 cm
Hoogte	1,8 cm	1,8 cm
Gewicht	1,2 kg	1,2 kg
<b>Art. nr.</b>	<b>172030</b>	<b>172031</b>
<b>EUR</b>	<b>180,00</b>	<b>180,00</b>

Opmerking Max. 10A per fase. Max. 10A per fase.

ONTWERPHULP D-TRACK®



## ACCESOIRES D-TRACK®

## Eindvoeding

10A max.  
Aluminium / staal  
L: 22 cm B: 1,8 cm H: 1,8 cm  
Gewicht: 0,09 kg  
1 st.



Uitvoering	Art. nr.	EUR
■ zwart	172040	160,00
□ wit	172041	160,00

## Eindvoeding

10A max.  
Aluminium / kunststof  
L: 9,4 cm B: 1,8 cm H: 1,8 cm  
Gewicht: 0,42 kg  
1 st.



Uitvoering	Art. nr.	EUR
■ zwart	172090	209,00
□ wit	172091	209,00

## Geïsoleerd verbingsdeel

Staal / kunststof  
L: 7 cm B: 1,5 cm H: 1,5 cm  
Gewicht: 0,03 kg  
1 st.



Uitvoering	Art. nr.	EUR
□ transparant	172145	42,00

## Middenvoeding

10A max.  
Aluminium / staal  
L: 37,5 cm B: 8 cm H: 1,8 cm  
Gewicht: 0,26 kg  
1 st.



Uitvoering	Art. nr.	EUR
■ zwart	172050	239,00
□ wit	172051	239,00

## Middenvoeding

10A max.  
Aluminium / kunststof  
L: 15,7 cm B: 1,8 cm H: 1,8 cm  
Gewicht: 0,39 kg  
1 st.



Uitvoering	Art. nr.	EUR
■ zwart	172100	209,00
□ wit	172101	209,00

## Flexibel verbingsdeel

10A max.  
Aluminium / kunststof  
L: 29 cm B: 1,8 cm H: 1,8 cm  
Gewicht: 0,12 kg  
13,5 cm kabellengte  
1 st.



Uitvoering	Art. nr.	EUR
■ zwart	172190	180,00
□ wit	172191	180,00

## Eindvoeding

10A max.  
Aluminium / staal  
L: 11,7 cm B: 8 cm H: 4 cm  
Gewicht: 0,38 kg  
1 st.



Uitvoering	Art. nr.	EUR
■ zwart	172060	160,00
□ wit	172061	160,00

## Eindkap

Kunststof  
L: 1,1 cm B: 1,8 cm H: 1,8 cm  
Gewicht: 0,01 kg  
1 st.



Uitvoering	Art. nr.	EUR
■ zwart	172110	7,70
□ wit	172111	7,70

## Draadophanging

Aluminium / staal  
L: 100 cm  
Gewicht: 0,02 kg  
1 st.



Uitvoering	Art. nr.	EUR
■ zwart	172200	55,00
□ wit	172201	55,00

## Middenvoeding

10A max.  
Aluminium / staal  
L: 15,5 cm B: 8 cm H: 4 cm  
Gewicht: 0,26 kg  
1 st.



Uitvoering	Art. nr.	EUR
■ zwart	172070	160,00
□ wit	172071	160,00

## Aluminium afdekking

aluminium / kunststof  
L: 100 cm B: 1,8 cm H: 0,2 cm  
Gewicht: 0,06 kg  
Incl. 10 bevestigingsclips  
1 st.



Uitvoering	Art. nr.	EUR
■ zwart	172120	95,00
□ wit	172121	95,00

## Adapter

2A max.  
Aluminium / kunststof  
L: 7 cm B: 1,9 cm H: 3,2 cm  
Gewicht: 0,05 kg  
Inclusief trekcontlasting voor  
pendelarmaturen. Geschikt voor  
producten met M10-schroefdraad.  
1 st.



Uitvoering	Art. nr.	EUR
■ zwart	172220	23,00
□ wit	172221	23,00

## Eindvoeding

10A max.  
Aluminium / kunststof  
L: 9,4 cm B: 1,8 cm H: 1,8 cm  
Gewicht: 0,25 kg  
Incl. aansluitdoos met trekcontlasting  
1 st.



Uitvoering	Art. nr.	EUR
■ zwart	172080	190,00
□ wit	172081	190,00

## Lineair verbingsdeel

10A max.  
Staal / kunststof  
L: 7 cm B: 1,5 cm H: 1,5 cm  
Gewicht: 0,03 kg  
1 st.




Uitvoering	Art. nr.	EUR
■ grijs	172134	45,00

# BLIJF OP HET SPOOR.

GEWOON GOED VERLICHT MET DE 1-FASE HOOGVOLT SPANNINGSRAIL.

---

De vlakke rail van aluminium kan – dankzij de in het profiel aanwezige gaten – snel en eenvoudig tegen de wand of het plafond bevestigd worden. Hierbij kunt u kiezen uit een inbouw- of opbouwversie, die in verschillende kleuren verkrijgbaar zijn.



143580 397



1001862 396








1001868 387

### HOOGVOLT SPANNINGSRAIL 1 FASE



Passende inbouw- en opbouwrails, evenals accessoires kunt u vinden op de pagina's 402-405.

 Overige armaturen en varianten kunt u online vinden, via [www.slv.com](http://www.slv.com)

**NOBLO SPOT**  
1F, Triple Track-set




**A-A++** Reeks A++-E



NEW VARIANT


LED INSIDE



**PURI TRACK**  
1F, Triple Track-set

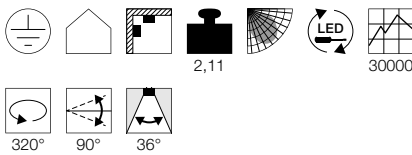


**E-A++** Reeks A++-E



**Productspecificaties**

220-240V ~50/60Hz | 350mA  
Systeemvermogen: 22,5W  
Materiaal: aluminium



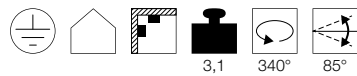
**Opmerking**

**De set bestaande uit:**

- 2x 1 m hoogvolt spanningsrail [143010/-1/-2]
- 1x voeding/verbindingsdeel [143100/-1/-2]
- 1x 2 eindkappen [143130/-1/-2]
- 3x lampenkop NOBLO [1001862/-3/-4]

**Productspecificaties**

230V ~50Hz  
Systeemvermogen: 12,9W  
Materiaal: aluminium



**Opmerking**

**De set bestaande uit:**

- 2x 1 m hoogvolt spanningsrail
- 1x verbindingsdeel
- 1x 2 eindkappen
- 3x lampenkop PURI
- 3x LED GU10 lichtbron
- 3x sierring voor GU10

**Lichtbronspecificaties**

3x 4,3W LED GU10 51 mm

Uitvoering	Art. nr.	EUR
1860lm   2700K   CRI>80		
■ zwart	1002610	209,00
1860lm   2700K   CRI>80		
□ wit	1002611	209,00
1860lm   2700K   CRI>80		
■ grijs	1002612	209,00

Uitvoering	Art. nr.	EUR
GU10   LED GU10 51 mm		
■ zwart	143190	180,00
GU10   LED GU10 51 mm		
□ wit	143191	180,00
GU10   LED GU10 51 mm		
■ grijs	143194	180,00

1002611 387



144201 387



1001868 387



**PURIA TRACK**  
1F, QPAR51

E-A++ Reeks A++-E

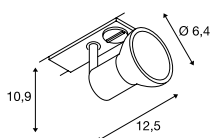


**Productspecificaties**

230V ~50Hz  
Materiaal: aluminium / glas



**Maattekening**



**Aanbevolen lichtbron**

LED GU10 5,5W 38°  
3000K 440lm EEK=A+  
6kWh/1000h  
Art. nr. 551902 | 15,00 EUR

LED GU10 7W 25/40/55°  
3000K 300lm EEK=A  
7kWh/1000h  
Art. nr. 560603 | 25,00 EUR

**Lichtbronspecificaties**

max. 10W QPAR51

Uitvoering	Art. nr.	EUR
GU10   QPAR51		
■ mat zwart	143450	35,00
GU10   QPAR51		
□ wit / mat transparant	143451	35,00
GU10   QPAR51		
■ grijs	143454	35,00

**AVO TRACK**  
1F, QPAR51

E-A++ Reeks A++-E

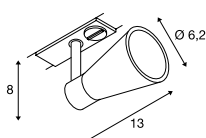


**Productspecificaties**

230V ~50/60Hz  
Materiaal: staal



**Maattekening**



**Aanbevolen lichtbron**

LED GU10 7,2W 36°  
3000K 520lm EEK=A+  
8kWh/1000h  
Art. nr. 1001563 | 11,00 EUR

LED GU10 5,5W 38°  
2700K 400lm EEK=A+  
6kWh/1000h  
Art. nr. 1001030 | 17,00 EUR

**Lichtbronspecificaties**

max. 50W QPAR51  
Ø: 5 cm max.

Uitvoering	Art. nr.	EUR
GU10   QPAR51		
■ zwart	144200	33,00
GU10   QPAR51		
□ wit	144201	33,00
GU10   QPAR51		
■ grijs	144204	33,00

**PURI TRACK**  
1F, QPAR51

E-A++ Reeks A++-E

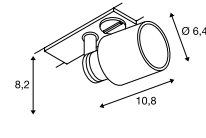


**Productspecificaties**

230V ~50Hz  
Materiaal: aluminium / kunststof



**Maattekening**



**Aanbevolen lichtbron**

LED GU10 5,5W 38°  
2700K 400lm EEK=A+  
6kWh/1000h  
Art. nr. 1001030 | 17,00 EUR

LED GU10 7,2W 36°  
3000K 520lm EEK=A+  
8kWh/1000h  
Art. nr. 1001562 | 11,00 EUR

**Lichtbronspecificaties**

max. 10W QPAR51

Uitvoering	Art. nr.	EUR
GU10   QPAR51		
■ zwart	1001868	38,00
GU10   QPAR51		
□ wit	1001869	38,00
GU10   QPAR51		
■ grijs	1001870	38,00

**PURI TRACK**  
1F, QPAR51



E-A++ Reeks A++-E



**SPOT TRACK**  
1F, E27



D-A+ Reeks A++-E



**LIGHT EYE® 90**  
1F, QPAR51



E-A++ Reeks A++-E



- De optionele sierring voor de lichtbron in de passende kleur beperkt de afstand tussen de behuizing en de lichtbron

**Productspecificaties**

230V ~50Hz  
Materiaal: aluminium / polycarbonaat (PC)



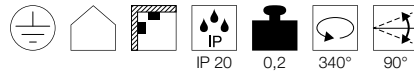
0,13

350°

85°

**Productspecificaties**

230V ~50Hz  
Materiaal: aluminium



IP 20

0,2

340°

90°

**Productspecificaties**

230V ~50/60Hz  
Materiaal: staal

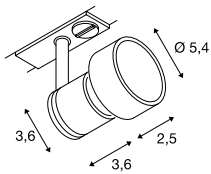


0,2

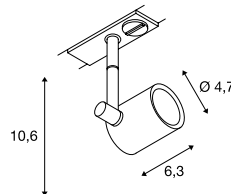
350°

90°

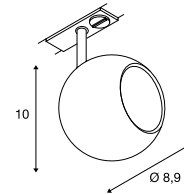
**Maattekening**



**Maattekening**



**Maattekening**



**Aanbevolen lichtbron**

LED GU10 7,2W 36°  
4000K 540lm EEK=A+  
8kWh/1000h  
Art. nr. 1001565 | 11,00 EUR



LED GU10 7,2W 36°  
2700K 520lm EEK=A+  
8kWh/1000h  
Art. nr. 1001560 | 11,00 EUR



**Lichtbronspecificaties**

max. 50W QPAR51

Uitvoering	Art. nr.	EUR
GU10   QPAR51		
■ mat zwart	143390	30,00
GU10   QPAR51		
□ wit	143391	30,00
GU10   QPAR51		
■ grijs	143392	30,00

**Aanbevolen lichtbron**

LED E27 11,5W 38°  
3000K 760lm EEK=A+  
12kWh/1000h  
Art. nr. 551933 | 38,00 EUR



LED E27 17W 45°  
3000K 1430lm EEK=A+  
17kWh/1000h  
Art. nr. 560473 | 67,00 EUR



**Lichtbronspecificaties**

max. 75W QPAR20  
Optioneel: QPAR30

Uitvoering	Art. nr.	EUR
E27   QPAR20		
■ zwart	1001874	35,00
E27   QPAR20		
□ wit	1001875	35,00
E27   QPAR20		
■ grijs	1001876	35,00

**Aanbevolen accessoires**

- Lichtbron - sierring Ø 5,7 cm  
Art. nr. 151040 | 4,40 EUR
- Lichtbron - sierring Ø 5,7 cm  
Art. nr. 151041 | 4,40 EUR
- Lichtbron - sierring Ø 5,7 cm  
Art. nr. 151049 | 6,50 EUR

**Aanbevolen lichtbron**

LED GU10 5,5W 38°  
2700K 400lm EEK=A+  
6kWh/1000h  
Art. nr. 1001030 | 17,00 EUR




LED GU10 7,2W 36°  
2700K 520lm EEK=A+  
8kWh/1000h  
Art. nr. 1001560 | 11,00 EUR



**Lichtbronspecificaties**

max. 50W QPAR51

Uitvoering	Art. nr.	EUR
GU10   QPAR51		
■ wit / chroom	144011	70,00
GU10   QPAR51		
■ goud	144013	80,00
GU10   QPAR51		
■ koper	144019	80,00
GU10   QPAR51		
■ zwart / chroom	144010	70,00



143390 388

## PARA CONE 14 1F, QPAR51

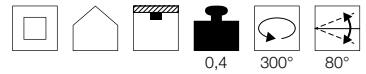
 893

**E-A++** Reeks  
A++-E



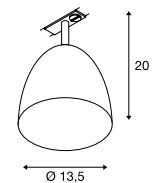

### Productspecificaties

220-240V ~50/60Hz  
Materiaal: staal



0,4 300° 80°


### Maattekening



### Lichtbronspecificaties

max. 25W QPAR51

Uitvoering	Art. nr.	EUR
GU10		
■ glanzend zwart	1002873	73,00
GU10		
□ glanzend wit	1002874	73,00
GU10		
■ koper	1002875	75,00



1002873 389

ENOLA B TRACK  
1F, QPAR51



E-A++ Reeks A++-E

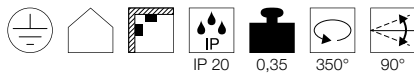


1002113 390

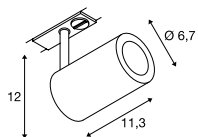


Productspecificaties

230V ~50/60Hz  
Materiaal: aluminium / staal



Maattekening



Aanbevolen lichtbron

LED GU10 5,5W 38°  
2700K 400lm EEK=A+  
6kWh/1000h



Art. nr. 1001030 | 17,00 EUR

LED GU10 7,2W 36°  
3000K 520lm EEK=A+  
8kWh/1000h



Art. nr. 1001562 | 11,00 EUR

Lichtbronspecificaties

max. 50W QPAR51  
Ø: 5 cm max. L: 6,7 cm max.

Uitvoering	Art. nr.	EUR
GU10   QPAR51		
■ zwart	1002110	67,00
GU10   QPAR51		
□ wit	1002111	67,00
GU10   QPAR51		
■ grijs	1002113	67,00





143440 391




143430 391

**BIMA**  
1F, single, QPAR51



E-A++ Reeks A++-E



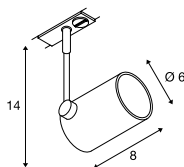
**Productspecificaties**

220-240V ~50/60Hz  
Materiaal: aluminium



0,31 350° 200°

**Maattekening**



**Aanbevolen lichtbron**

LED GU10 7,2W 36°  
3000K 520lm EEK=A+  
8kWh/1000h

Art. nr. 1001563 | 11,00 EUR



LED GU10 5,5W 38°  
2700K 400lm EEK=A+  
6kWh/1000h

Art. nr. 1001030 | 17,00 EUR



**Lichtbronspecificaties**

max. 50W QPAR51  
Ø: 5 cm max. L: 5,7 cm max.

Uitvoering	Art. nr.	EUR
GU10   QPAR51		
■ mat zwart	143440	45,00
GU10   QPAR51		
□ mat wit	143441	45,00
GU10   QPAR51		
■ grijs	143442	45,00

**BIMA**  
1F, double, QPAR51



E-A++ Reeks A++-E



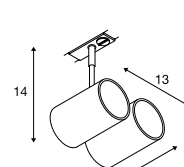
**Productspecificaties**

220-240V ~50/60Hz  
Materiaal: aluminium



0,51 350° 200°

**Maattekening**



**Aanbevolen lichtbron**

LED GU10 7,2W 36°  
3000K 520lm EEK=A+  
8kWh/1000h

Art. nr. 1001563 | 11,00 EUR



LED GU10 7,2W 36°  
4000K 540lm EEK=A+  
8kWh/1000h

Art. nr. 1001566 | 11,00 EUR



**Lichtbronspecificaties**

2x max. 50W QPAR51  
Ø: 5 cm max. L: 5,7 cm max.

Uitvoering	Art. nr.	EUR
GU10   QPAR51		
■ mat zwart	143430	67,00
GU10   QPAR51		
□ mat wit	143431	67,00
GU10   QPAR51		
■ grijs	143432	67,00

**EURO SPOT TRACK**  
1F QPAR51




**E-A++** Reeks A++-E



**EURO SPOT TRACK**  
1F

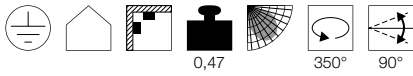


**A-A++** Reeks A++-E



**Productspecificaties**

230V ~50Hz  
Materiaal: aluminium / glas



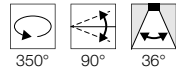
0,47 350° 90°

**Productspecificaties**

230V ~50Hz  
Systeemvermogen: 11W  
Materiaal: aluminium

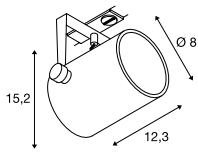


0,65 30000

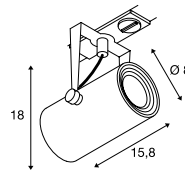


350° 90° 36°

**Maattekening**



**Maattekening**



**Aanbevolen lichtbron**

LED GU10 5,5W 38°  
2700K 400lm EEK=A+  
6kWh/1000h



Art. nr. 1001030 | 17,00 EUR

LED GU10 5,1W 48°  
2700-6500K 350lm EEK=A+  
6kWh/1000h



Art. nr. 1001918 | 55,00 EUR

**Lichtbronspecificaties**

max. 25W QPAR51

Uitvoering	Art. nr.	EUR
GU10   QPAR51		
■ zwart	1001861	65,00
GU10   QPAR51		
□ wit / transparant	143811	65,00
GU10   QPAR51		
■ grijs	143814	65,00

Uitvoering	Art. nr.	EUR
650lm   3000K   CRI>80		
■ zwart	1001485	110,00
650lm   3000K   CRI>80		
□ wit	1001486	110,00
650lm   3000K   CRI>80		
■ grijs	1001487	110,00




1001485 392



1001486 392





143804 393

EURO SPOT TRACK  
1F QPAR111

886

E-A++ Reeks  
A++-E

## Productspecificaties

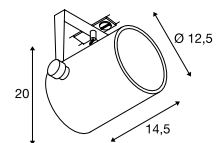
230V ~50Hz  
Materiaal: aluminium

0,83

350°

90°

## Maattekening



## Aanbevolen lichtbron

GU10 7W 13°  
3000K 660lm EEK=A+  
8kWh/1000h

Art. nr. 1001568 | 23,00 EUR


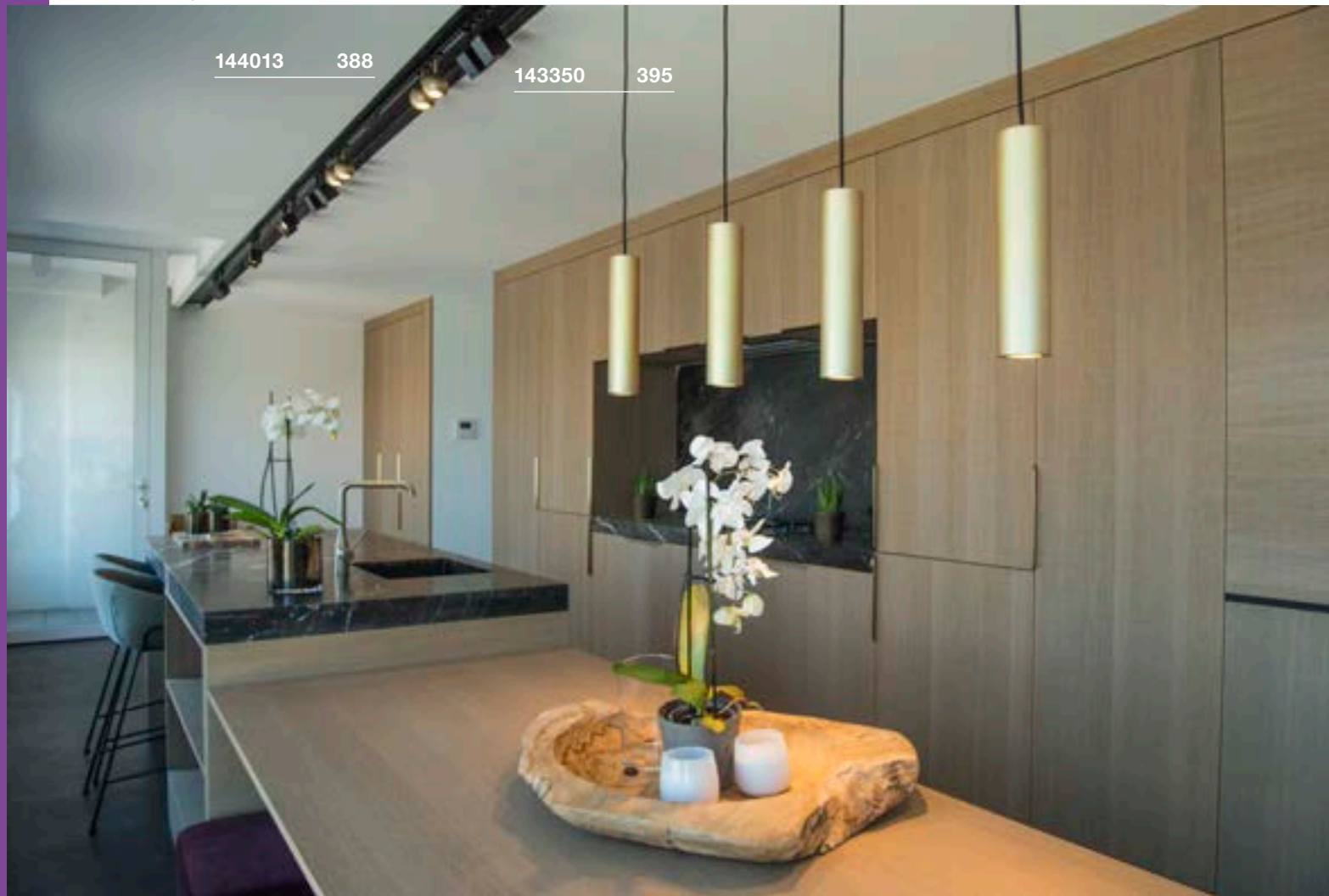
LED GU10 13W 30°  
2700K 1100lm EEK=A+  
13kWh/1000h

Art. nr. 1001242 | 85,00 EUR

## Lichtbronspecificaties

max. 75W QPAR111

Uitvoering	Art. nr.	EUR
GU10   QPAR111		
■ zwart	1001860	80,00
□ wit	143801	80,00
■ grijs	143804	80,00



**ALTRA DICE TRACK**  
1F, QPAR51



E-A++ Reeks A++-E

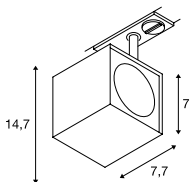


**Productspecificaties**

230V ~50/60Hz  
Materiaal: aluminium



**Maattekening**



**Aanbevolen lichtbron**

LED GU10 7,2W 36°  
3000K 520lm EEK=A+  
8kWh/1000h  
Art. nr. 1001563 | 11,00 EUR



LED GU10 5,5W 38°  
2700K 400lm EEK=A+  
6kWh/1000h  
Art. nr. 1001030 | 17,00 EUR



**Lichtbronspecificaties**

max. 50W QPAR51

Uitvoering	Art. nr.	EUR
GU10   QPAR51		
■ zwart	143350	85,00
GU10   QPAR51		
□ wit	143351	85,00
GU10   QPAR51		
■ grijs	143354	85,00

**KALU TRACK**  
1F, TRIAC

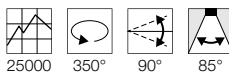
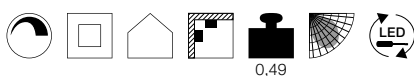


A-A++ Reeks A++-E

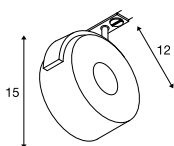


**Productspecificaties**

220-240V ~50/60Hz  
Systeemvermogen: 13W  
Materiaal: aluminium  
Dimbaar: Triac C



**Maattekening**



**Aanbevolen lichtbron**

LED GU10 7,2W 36°  
3000K 520lm EEK=A+  
8kWh/1000h  
Art. nr. 1001563 | 11,00 EUR

LED GU10 5,5W 38°  
2700K 400lm EEK=A+  
6kWh/1000h  
Art. nr. 1001030 | 17,00 EUR

**Lichtbronspecificaties**


max. 50W QPAR51

Uitvoering	Art. nr.	EUR
860lm   3000K   CRI>80		
■ zwart	1002854	200,00
860lm   3000K   CRI>80		
□ wit	143731	200,00

**KALU TRACK**  
1F, QPAR111



E-A++ Reeks A++-E

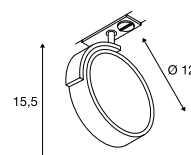


**Productspecificaties**

230V ~50Hz  
Materiaal: aluminium / kunststof



**Maattekening**



**Aanbevolen lichtbron**

GU10 7,9W 25°  
4000K 760lm EEK=A+  
8kWh/1000h  
Art. nr. 560704 | 23,00 EUR



LED GU10 13W 30°  
4000K 1300lm EEK=A+  
13kWh/1000h  
Art. nr. 1001243 | 85,00 EUR



**Lichtbronspecificaties**

max. 75W QPAR111

Uitvoering	Art. nr.	EUR
GU10   QPAR111		
■ mat zwart	143540	80,00
GU10   QPAR111		
□ wit	143541	80,00
GU10   QPAR111		
■ grijs	143544	80,00

NOBLO SPOT  
1F



A-A++ Reeks  
A++-E



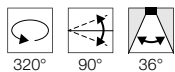
Productspecificaties

220-240V ~50/60Hz | 350mA  
Systeemvermogen: 7,5W  
Materiaal: aluminium

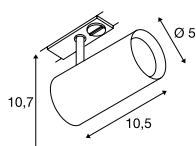


0,23

30000



Maattekening



1001863 396



Uitvoering	Art. nr.	EUR
620lm   2700K   CRI>80		
■ zwart	1001862	55,00
620lm   2700K   CRI>80		
□ wit	1001863	55,00
620lm   2700K   CRI>80		
■ grijs	1001864	55,00



143580 397



1000712 397

HELIA 50 TRACK  
1F



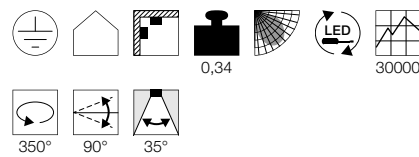
A-A++ Reeks A++-E



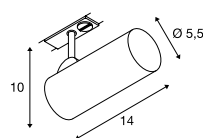
- Premium led met CRI>90

Productspecificaties

220-240V ~50/60Hz | 500mA  
Systeemvermogen: 11W  
Materiaal: aluminium



Maattekening




Uitvoering	Art. nr.	EUR
750lm   3000K   CRI>90		
■ zwart	143580	110,00
750lm   3000K   CRI>90		
□ wit	143581	110,00

ENOLA C TRACK  
1F

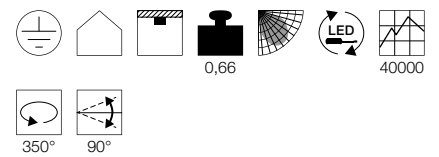


A-A++ Reeks A++-E

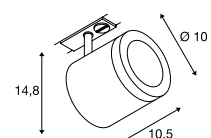


Productspecificaties

220-240V ~50/60Hz | 500mA  
Systeemvermogen: 11W  
Materiaal: aluminium / glas



Maattekening



Uitvoering	Art. nr.	EUR
900lm   3000K   CRI>80   35°		
■ zwart	1000711	170,00
900lm   3000K   CRI>80   35°		
□ wit / transparant	143941	170,00
900lm   3000K   CRI>80   55°		
■ zwart	1000712	170,00
900lm   3000K   CRI>80   55°		
□ wit	143951	170,00

**STRUCTEC**  
1F



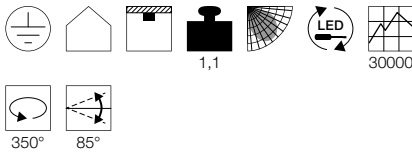
A-A++ Reeks A++-E



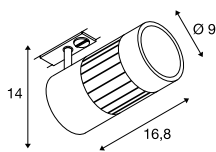
- Premium led met CRI>90

**Productspecificaties**

230V ~50/60Hz  
Systeemvermogen: 28W  
Materiaal: aluminium



**Maattekening**



**BILAS TRACK**  
1F, TRIAC



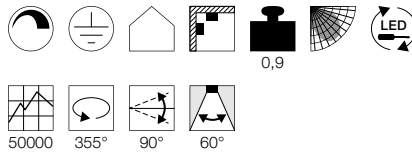
A-A++ Reeks A++-E



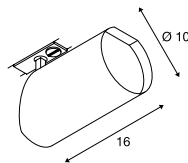
- Hoogvolt-led

**Productspecificaties**

230V ~50/60Hz  
Systeemvermogen: 16W  
Materiaal: aluminium / glas  
Dimbaar: Triac C, Triac L



**Maattekening**




Uitvoering	Art. nr.	EUR
2700lm   3000K   CRI>90   36°		
■ zwart	<b>1000974</b>	<b>190,00</b>
2700lm   3000K   CRI>90   36°		
□ wit	<b>1000975</b>	<b>190,00</b>
2700lm   3000K   CRI>90   36°		
■ grijs	<b>1000976</b>	<b>190,00</b>
2650lm   3000K   CRI>90   60°		
■ zwart	<b>1000977</b>	<b>190,00</b>
2650lm   3000K   CRI>90   60°		
□ wit	<b>1000978</b>	<b>190,00</b>
2650lm   3000K   CRI>90   60°		
■ grijs	<b>1000979</b>	<b>190,00</b>

Uitvoering	Art. nr.	EUR
1000lm   2700K   CRI>80		
■ mat zwart	<b>143560</b>	<b>249,00</b>
1000lm   2700K   CRI>80		
□ mat wit	<b>143561</b>	<b>249,00</b>



**DESIGNED BY**  
Vincent de Smedt





143960 399



1000713 399

**ENOLA**  
PD, QPAR51



**E-A++** Reeks A++-E



**LIGHT EYE® 150**  
PD, QPAR111

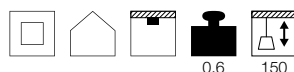


**E-A++** Reeks A++-E

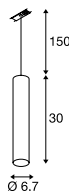


**Productspecificaties**

230V ~50Hz  
Materiaal: aluminium / staal

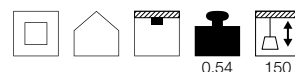


**Maattekening**

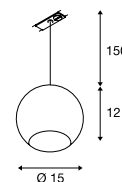


**Productspecificaties**

230V ~50Hz  
Materiaal: staal



**Maattekening**



**Aanbevolen lichtbron**

LED GU10 7,2W 36°  
3000K 520lm EEK=A+  
8kWh/1000h  
Art. nr. 1001563 | 11,00 EUR



LED GU10 7W 25/40/55°  
3000K 300lm EEK=A  
7kWh/1000h  
Art. nr. 560603 | 25,00 EUR



**Lichtbronspecificaties**

max. 50W QPAR51

Uitvoering	Art. nr.	EUR
GU10   QPAR51		
■ zwart	143960	120,00
GU10   QPAR51		
□ wit	143961	120,00
GU10   QPAR51		
■ grijs	143964	120,00

**Aanbevolen accessoires**

■ Plafondhaak  
Art. nr. 132670 | 17,00 EUR



□ Plafondhaak  
Art. nr. 132671 | 17,00 EUR



■ Kabelhaak  
Art. nr. 132680 | 11,00 EUR



□ Kabelhaak  
Art. nr. 132681 | 11,00 EUR



**Aanbevolen lichtbron**

LED GU10 13W 30°  
2700K 1100lm EEK=A+  
13kWh/1000h  
Art. nr. 1001242 | 85,00 EUR



LED GU10 13W 140°  
2700K 1000lm EEK=A+  
13kWh/1000h  
Art. nr. 1001244 | 85,00 EUR



**Lichtbronspecificaties**


max. 75W QPAR111

Uitvoering	Art. nr.	EUR
GU10   QPAR111		
■ zwart / chroom	1000713	110,00
GU10   QPAR111		
■ chroom	143620	120,00
GU10   QPAR111		
■ wit / chroom	143621	110,00

**PARA CONE 14**  
1F, PD, QPAR51



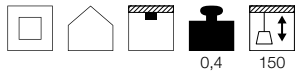
E-A++ Reeks A++-E



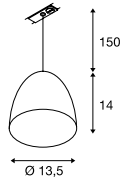
- Door individuele samenstelling te combineren als hanglamp set

**Productspecificaties**

230V ~50Hz  
Materiaal: aluminium



**Maattekening**



**Aanbevolen lichtbron**

LED GU10 7,2W 36°  
3000K 520lm EEK=A+  
8kWh/1000h

Art. nr. 1001563 | 11,00 EUR



LED GU10 5,5W 38°  
2700K 400lm EEK=A+  
6kWh/1000h

Art. nr. 1001030 | 17,00 EURO



**Lichtbronspecificaties**

max. 35W QPAR51

Uitvoering	Art. nr.	EUR
GU10   QPAR51		
■ glanzend zwart	143990	100,00
GU10   QPAR51		
□ wit	143991	100,00
GU10   QPAR51		
■ koper	1001968	105,00

**TONGA®**  
1F, PD, E14



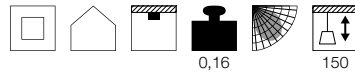
E-A++ Reeks A++-E



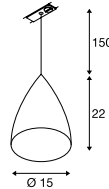
- Keramische kap

**Productspecificaties**

220-240V ~50/60Hz  
Materiaal: aluminium / glas



**Maattekening**



**Aanbevolen lichtbron**

E14 3,4W 260°  
3000K 250lm EEK=A+  
4kWh/1000h

Art. nr. 560362 | 6,50 EUR



LED E14 6,5W 280°  
3000K 480lm EEK=A+  
7kWh/1000h

Art. nr. 560372 | 15,00 EUR



**Lichtbronspecificaties**

max. 60W C35  
Ø: 5 cm max. L: 13 cm max.

Uitvoering	Art. nr.	EUR
E14   C35		
■ grijs / glanzend melkachtig	143594	110,00

1001968 400



143594 400







143930 401

## FORCHINI M 40 TRACK 1F, E27

887

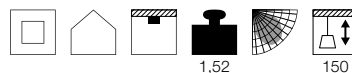
E-A++

Reeks  
A++-E

- Dubbelwandige constructie met verzonken reflector
- Textielkabel in de kleur van de behuizing

### Productspecificaties

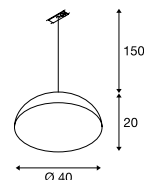
230V ~50Hz  
Materiaal: aluminium / staal



1,52

150

### Maattekening



### Opmerking

Pendelarmatuuradapter Kleur zilvergrijs [143930]  
/ wit [143931] / zwart [143932]

### Aanbevolen lichtbron

LED E27 7W 330°  
2700K 806lm EEK=A+  
8kWh/1000h

Art. nr. 1001035 | 17,00 EUR



LED E27 7W 280°  
2200-2700K 830lm EEK=A++  
7kWh/1000h

Art. nr. 1002126 | 19,00 EUR



### Lichtbronspecificaties

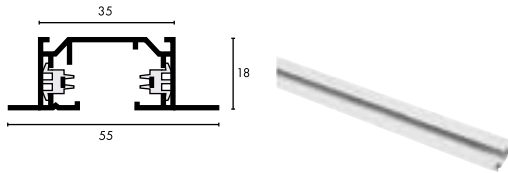
max. 40W A60  
Ø: 6,8 cm max. L: 15,2 cm max.

Uitvoering	Art. nr.	EUR
E27   A60 ■ zwart / goud	143930	200,00
E27   A60 ■ wit / goud	143931	200,00
E27   A60 ■ zwart / goud	143932	200,00



143931 401

## INBOUWRAIL 2 M



1-FASE INBOUWRAIL



Nominale spanning	230V ~50Hz/60Hz
Stroombelasting max.	16A
Voedingsmogelijkheid	nee
Materiaal	aluminium
Kleur	wit
Lengte	200 cm
Breedte	5,5 cm
Hoogte	1,8 cm
Inbouwbreedte	4 cm
Gewicht	1,16 kg

Art. nr.	143221
EUR	60,00



## Plafondophanging

rvs / messing  
L: 500 cm  
Gewicht: 0,2 kg  
2 st.



## Hoekverbinding, aarde buitenzijde

16A max.  
kunststof  
L: 11,2 cm B: 11,2 cm H: 2 cm  
Gewicht: 0,07 kg  
Aarde buitenzijde  
1 st.



## Afdekking

kunststof  
L: 100 cm B: 1,8 cm  
Gewicht: 0,04 kg  
1 st.



Uitvoering	Art. nr.	EUR
■ nikkel	1002845	35,00

Uitvoering	Art. nr.	EUR
□ wit	143251	16,50

Uitvoering	Art. nr.	EUR
□ wit	143291	16,50

## Houder

staal  
L: 7,5 cm B: 1,5 cm H: 4 cm  
Gewicht: 0,03 kg  
Bij de montage van meerdere rails is het verbindingsdeel incl. stabilisator (143271) als versterking vereist. Als optie voor de versterking bij hoekmontage gebruik de stabilisator hoekverbinder lang (143152) 1 st.



## Hoekverbinding, aarde binnenzijde

16A max.  
kunststof  
L: 11,2 cm B: 11,2 cm H: 2 cm  
Gewicht: 0,07 kg  
Aarde binnenzijde  
1 st.



## Stabilisator, hoekverbinding lang

staal  
L: 11,5 cm B: 11,5 cm H: 0,5 cm  
Gewicht: 0,06 kg  
Voor versterking bij montage van meerdere rails met plafondophanging (143140/-1/-2).  
1 st.



Uitvoering	Art. nr.	EUR
■ mat nikkel	143230	2,20

Uitvoering	Art. nr.	EUR
□ wit	143261	16,50

Uitvoering	Art. nr.	EUR
■ mat nikkel	143152	6,50

## Voeding, aarde links

16A max.  
kunststof  
L: 10,8 cm B: 5,5 cm H: 2 cm  
Gewicht: 0,41 kg  
Aarde links  
1 st.



## Verbindingsdeel incl. versterking

kunststof / staal  
L: 6,5 cm B: 1,8 cm H: 1,7 cm  
Gewicht: 0,09 kg  
De doorverbinder wordt in de rail gemonteerd, de stabilisator op de achterkant van de rail.  
1 st.



## 1-fase adapter met haak

6A max.  
polycarbonaat (PC)  
L: 8,2 cm B: 3,5 cm H: 7,4 cm  
Gewicht: 0,05 kg  
Voor hanglamparmaturen die een extra mechanische ophanging hebben.  
Maximale mechanische belasting 20 N  
1 st.



Uitvoering	Art. nr.	EUR
□ wit	143231	11,00

Uitvoering	Art. nr.	EUR
□ wit	143271	11,00

Uitvoering	Art. nr.	EUR
■ zwart	143170	11,00
□ wit	143171	11,00
■ grijs	143172	11,00

## Voeding, aarde rechts

16A max.  
kunststof  
L: 10,8 cm B: 5,5 cm H: 2 cm  
Gewicht: 0,41 kg  
Aarde rechts  
1 st.



## Eindkap, 2 st.

kunststof  
L: 2,7 cm B: 5,5 cm H: 1,8 cm  
Gewicht: 0,01 kg  
2 st.



## Pendeladapter

6A max.  
polycarbonaat (PC)  
L: 8,2 cm B: 3,5 cm H: 4,2 cm  
Gewicht: 0,04 kg. Incl. trekontlasting  
Maximale mechanische belasting 20 N  
1 st.

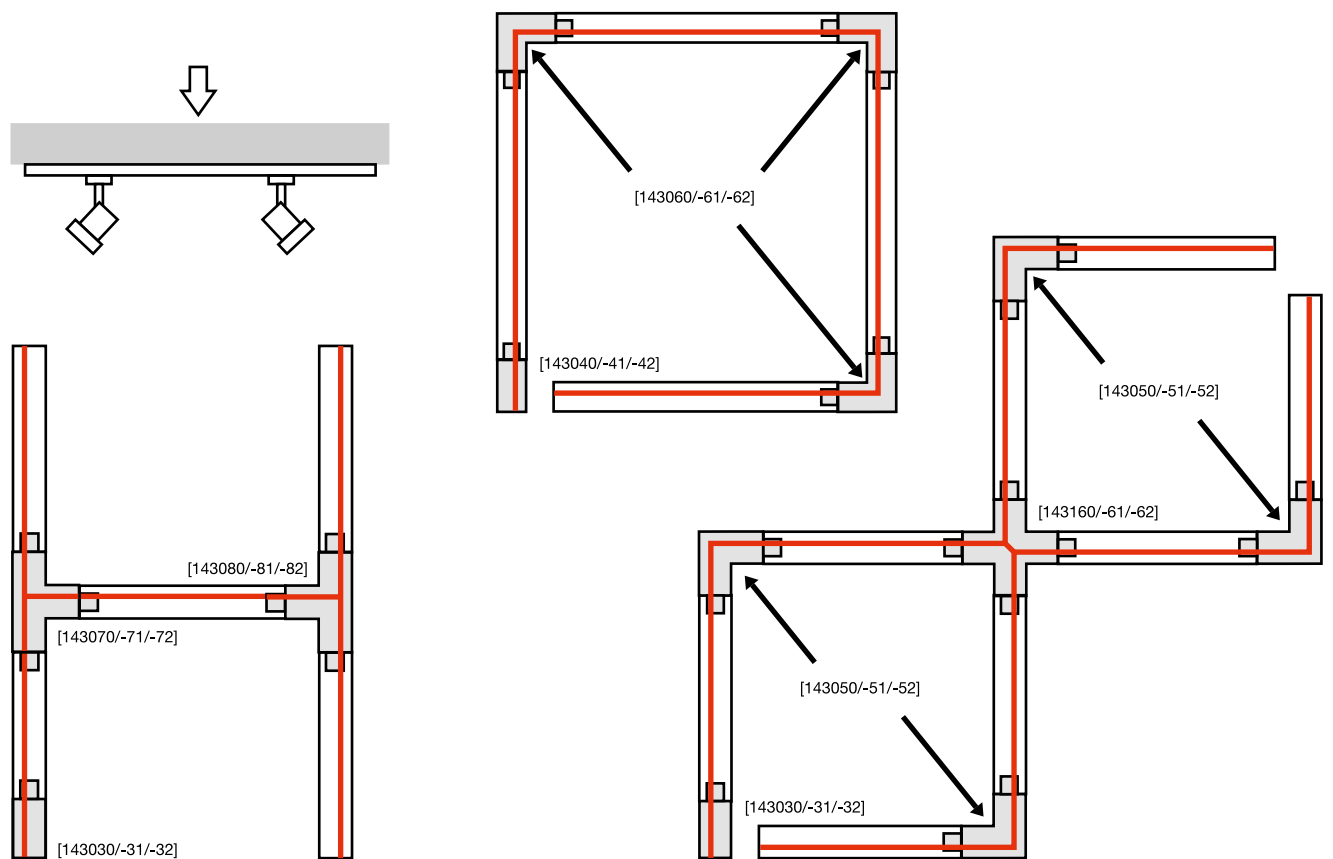


Uitvoering	Art. nr.	EUR
□ wit	143241	11,00

Uitvoering	Art. nr.	EUR
□ wit	143281	5,50

Uitvoering	Art. nr.	EUR
■ zwart	143120	11,00
□ wit	143121	11,00
■ grijs	143124	11,00

## ONTWERPHULP 1 FASE OPBOUWRAIL



## OPBOUWRAIL 1 M



1-FASE OPBOUWRAIL



1 FASE OPBOUWRAIL



1 FASE OPBOUWRAIL

Nominale spanning	220-240V ~50/60Hz	220-240V ~50/60Hz	220-240V ~50Hz
Stroombelasting max.	16A	16A	16
Voedingsmogelijkheid	nee	nee	nee
Materiaal	aluminium	aluminium	aluminium
Kleur	mat zwart	wit	grijs
Lengte	100 cm	100 cm	100 cm
Breedte	3,5 cm	3,5 cm	3,5 cm
Hoogte	1,8 cm	1,8 cm	1,8 cm
Gewicht	0,67 kg	0,67 kg	0,67 kg
<b>Art. nr.</b>	<b>143010</b>	<b>143011</b>	<b>143012</b>
<b>EUR</b>	<b>28,00</b>	<b>28,00</b>	<b>28,00</b>

## OPBOUWRAIL 2 M



1-FASE OPBOUWRAIL



1 FASE OPBOUWRAIL



1 FASE OPBOUWRAIL

Nominale spanning	220-240V ~50/60Hz	220-240V ~50Hz	220-240V ~50/60Hz
Stroombelasting max.	16A	16A	16A
Voedingsmogelijkheid	nee	nee	nee
Materiaal	aluminium	aluminium	aluminium
Kleur	mat zwart	wit	grijs
Lengte	200 cm	200 cm	200 cm
Breedte	3,5 cm	3,5 cm	3,5 cm
Hoogte	1,8 cm	1,8 cm	1,8 cm
Gewicht	1,34 kg	1,34 kg	1,34 kg
<b>Art. nr.</b>	<b>143020</b>	<b>143021</b>	<b>143022</b>
<b>EUR</b>	<b>55,00</b>	<b>55,00</b>	<b>55,00</b>

## OPBOUWRAIL 3 M



1-FASE OPBOUWRAIL



1 FASE OPBOUWRAIL



1 FASE OPBOUWRAIL

Nominale spanning	230V ~50Hz/60Hz	230V ~50Hz/60Hz	230V ~50Hz/60Hz
Stroombelasting max.	16A	16A	16A
Voedingsmogelijkheid	nee	nee	nee
Materiaal	aluminium	aluminium	aluminium
Kleur	zwart	wit	grijs
Lengte	300 cm	300 cm	300 cm
Breedte	3,5 cm	3,5 cm	3,5 cm
Hoogte	1,8 cm	1,8 cm	1,8 cm
Gewicht	1,6 kg	1,6 kg	1,6 kg
<b>Art. nr.</b>	<b>1002151</b>	<b>1002152</b>	<b>1002153</b>
<b>EUR</b>	<b>87,00</b>	<b>87,00</b>	<b>87,00</b>

## TOEBEHOREN 1 FASE OPBOUWRAIL

## Plafondophanging

rvs / messing  
L: 500 cm  
Gewicht: 0,2 kg  
2 st.



Uitvoering	Art. nr.	EUR
■ nikkel	1002845	35,00

## Verbindingsdeel, elektrisch

16A max.  
polycarbonaat (PC)  
L: 6,4 cm B: 3,5 cm H: 1,8 cm  
Gewicht: 0,02 kg  
1 st.



Uitvoering	Art. nr.	EUR
■ zwart	143090	5,50
□ wit	143091	5,50
■ grijs	143092	5,50

## Eindkap, 2 st.

polycarbonaat (PC)  
L: 0,4 cm B: 3,5 cm H: 1,8 cm  
Gewicht: 0,01 kg  
2 st.



Uitvoering	Art. nr.	EUR
■ zwart	143130	2,75
□ wit	143131	2,75
■ grijs	143132	2,75

## Voeding, aarde links

16A max.  
polycarbonaat (PC)  
L: 10,4 cm B: 3,5 cm H: 1,8 cm  
Gewicht: 0,04 kg  
Aarde links  
1 st.



Uitvoering	Art. nr.	EUR
■ zwart	143030	7,50
□ wit	143031	7,50
■ grijs	143032	7,50

## Verbindingsdeel met voedingsmogelijkheid

16A max.  
polycarbonaat (PC)  
L: 17,2 cm B: 3,5 cm H: 1,8 cm  
Gewicht: 0,07 kg  
1 st.



Uitvoering	Art. nr.	EUR
■ zwart	143100	14,00
□ wit	143101	14,00
■ grijs	143102	14,00

## X-verbinder

16A max.  
polycarbonaat (PC)  
L: 9,5 cm B: 17,2 cm H: 1,8 cm  
Gewicht: 0,13 kg  
1 st.



Uitvoering	Art. nr.	EUR
■ zwart	143160	25,00
□ wit	143161	25,00
■ grijs	143162	25,00

## Voeding, aarde rechts

16A max.  
polycarbonaat (PC)  
L: 10,4 cm B: 3,5 cm H: 1,8 cm  
Gewicht: 0,04 kg  
Aarde rechts  
1 st.



Uitvoering	Art. nr.	EUR
■ zwart	143040	7,50
□ wit	143041	7,50
■ grijs	143042	7,50

## T-verbindingsdeel, aarde links

16A max.  
polycarbonaat (PC)  
L: 17,2 cm B: 10,4 cm H: 1,8 cm  
Gewicht: 0,1 kg  
Aarde links  
1 st.



Uitvoering	Art. nr.	EUR
■ zwart	143070	16,50
□ wit	143071	16,50
■ grijs	143072	16,50

## Stabilisator, X-verbindingsdeel

staal  
L: 19,7 cm B: 19,7 cm H: 0,5 cm  
Gewicht: 0,11 kg  
Voor versterking bij montage van meerdere rails met plafondophanging (143140/-1/-2).  
1 st.



Uitvoering	Art. nr.	EUR
■ grijs	143169	10,00

## Hoekverbinding, aarde buitenzijde

16A max.  
polycarbonaat (PC)  
L: 10,4 cm B: 10,4 cm H: 1,8 cm  
Gewicht: 0,07 kg  
Aarde buitenzijde  
1 st.



Uitvoering	Art. nr.	EUR
■ zwart	143050	13,00
□ wit	143051	13,00
■ grijs	143052	13,00

## T-verbindingsdeel, aarde rechts

16A max.  
polycarbonaat (PC)  
L: 17,2 cm B: 10,4 cm H: 1,8 cm  
Gewicht: 0,1 kg  
Aarde rechts  
1 st.



Uitvoering	Art. nr.	EUR
■ zwart	143080	16,50
□ wit	143081	16,50
■ grijs	143082	16,50

## Stabilisator, verbindingsdeel lang

staal  
L: 19,7 cm B: 3,2 cm H: 1,3 cm  
Gewicht: 0,08 kg  
Voor versterking bij montage van meerdere rails met plafondophanging (143141/-2).  
1 st.



Uitvoering	Art. nr.	EUR
■ mat nikkel	143151	5,50

## Hoekverbinding, aarde binnenzijde

16A max.  
polycarbonaat (PC)  
L: 10,4 cm B: 10,4 cm H: 1,8 cm  
Gewicht: 0,07 kg  
Aarde binnenzijde  
1 st.



Uitvoering	Art. nr.	EUR
■ zwart	143060	13,00
□ wit	143061	13,00
■ grijs	143062	13,00

## Flexibel verbindingsdeel

16A max.  
polycarbonaat (PC)  
L: 16,4 cm B: 3,5 cm H: 1,8 cm  
Gewicht: 0,1 kg  
1 st.



Uitvoering	Art. nr.	EUR
■ zwart	143110	14,00
□ wit	143111	14,00
■ grijs	143112	14,00

## Plafondrozet

6A max.  
polycarbonaat (PC)  
Ø: 12,1 cm H: 2,5 cm  
Gewicht: 0,1 kg  
1 st.



Uitvoering	Art. nr.	EUR
■ zwart	143380	16,50
□ wit	143381	16,50
■ grijs	143382	16,50

## 1F Pendeladapter

6A max.  
kunststof PC  
L: 8,2 cm B: 3,5 cm H: 4,2 cm  
Maximale mechanische belasting 20 N  
1 st.



Uitvoering	Art. nr.	EUR
■ zwart	143120	11,00
□ wit	143121	11,00
■ grijs	143124	11,00



# DYNAMISCH EN CHIC

## HET DECORATIEVE EASYTEC® II HOOGVOLT SPANNINGSRAILSYSTEEM

Met dit decoratieve hoogvolt spanningsrailsysteem kunt u in een paar stappen een persoonlijke lichtsfeer creëren. De draagrails van aluminium zijn in diverse kleuren te verkrijgen en kunnen dus perfect afgestemd worden op het interieur.






184450 411

184440 411






184450 411

184440 411





184440 411

184450 411

## HOOGVOLT SPANNINGSRAIL EASYTEC® II



Passende spanningsrails en accessoires kunt u vinden op pagina 415.

 Overige armaturen en varianten kunt u online vinden, via [www.slv.com](http://www.slv.com)

HELIA 50 TRACK  
EASYTEC® II

888

A-A++ Reeks  
A++-E

- Premium led met CRI>90

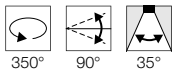
## Productspecificaties

220-240V ~50/60Hz | 500mA  
Systeemvermogen: 11W  
Materiaal: aluminium

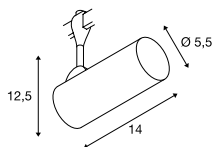


0.4


30000




## Maattekening



Uitvoering	Art. nr.	EUR
750lm   3000K   CRI>90		
■ zwart	184560	110,00




185450 411



**BIMA**  
EASYTEC® II, single,  
QPAR51



E-A++ Reeks A++-E



**BIMA 2**  
EASYTEC® II, double,  
QPAR51

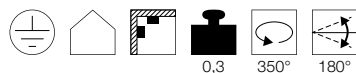


E-A++ Reeks A++-E

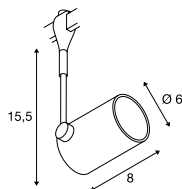


**Productspecificaties**

220-240V ~50/60Hz  
Materiaal: aluminium

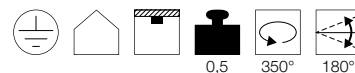


**Maattekening**

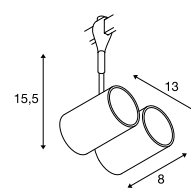


**Productspecificaties**

220-240V ~50/60Hz  
Materiaal: aluminium



**Maattekening**



**Aanbevolen lichtbron**

LED GU10 7,2W 36°  
3000K 520lm EEK=A+  
8kWh/1000h  
Art. nr. 1001563 | 11,00 EUR



LED GU10 5,5W 38°  
2700K 400lm EEK=A+  
6kWh/1000h  
Art. nr. 1001030 | 17,00 EUR



**Lichtbronspecificaties**

max. 50W QPAR51  
Ø: 5,1 cm max. L: 5,7 cm max.

Uitvoering	Art. nr.	EUR
GU10   QPAR51		
■ zwart	184450	75,00
GU10   QPAR51		
■ chroom / zwart	185450	80,00
GU10   QPAR51		
■ grijs	184452	75,00

**Aanbevolen lichtbron**

LED GU10 7,2W 36°  
3000K 520lm EEK=A+  
8kWh/1000h  
Art. nr. 1001563 | 11,00 EUR



LED GU10 5,5W 38°  
2700K 400lm EEK=A+  
6kWh/1000h  
Art. nr. 1001030 | 17,00 EUR



**Lichtbronspecificaties**

2x max. 50W QPAR51  
Ø: 5,1 cm max. L: 5,7 cm max.

Uitvoering	Art. nr.	EUR
GU10   QPAR51		
■ zwart	184440	110,00
GU10   QPAR51		
■ chroom / zwart	185440	120,00


**KANO**  
EASYTEC® II, QPAR51



**ANILA**  
EASYTEC® II, QPAR51



**YOKI**  
EASYTEC® II, QPAR111



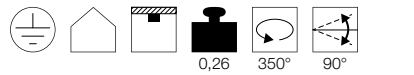
**Productspecificaties**

220-240V ~50/60Hz  
Materiaal: aluminium / glas



**Productspecificaties**

230V ~50Hz  
Materiaal: aluminium / glas

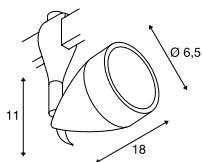


**Productspecificaties**

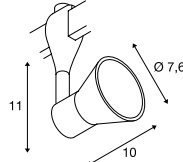
220-240V ~50/60Hz  
Materiaal: aluminium



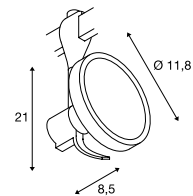
**Maattekening**



**Maattekening**



**Maattekening**



**Aanbevolen lichtbron**

LED GU10 5,5W 38°  
2700K 400lm EEK=A+  
6kWh/1000h

Art. nr. 1001030 | 17,00 EUR



LED GU10 7,2W 36°  
3000K 520lm EEK=A+  
8kWh/1000h

Art. nr. 1001562 | 11,00 EUR



**Aanbevolen lichtbron**

LED GU10 7,2W 36°  
4000K 540lm EEK=A+  
8kWh/1000h

Art. nr. 1001565 | 11,00 EUR



LED GU10 7,2W 36°  
2700K 520lm EEK=A+  
8kWh/1000h

Art. nr. 1001560 | 11,00 EUR



**Aanbevolen lichtbron**

GU10 7W 40°  
3000K 560lm EEK=A+  
8kWh/1000h

Art. nr. 1001573 | 23,00 EUR



LED GU10 13W 30°  
2700K 1100lm EEK=A+  
13kWh/1000h

Art. nr. 1001242 | 85,00 EUR



**Lichtbronspecificaties**

max. 50W QPAR51  
Ø: 5,1 cm max. L: 5,7 cm max.

**Lichtbronspecificaties**

max. 50W QPAR51  
Ø: 5,1 cm max. L: 5,7 cm max.

**Lichtbronspecificaties**

max. 75W QPAR111

Uitvoering	Art. nr.	EUR
GU10   QPAR51		
■ grijs / mat transparant	184071	70,00

Uitvoering	Art. nr.	EUR
GU10   QPAR51		
■ zwart	184630	65,00
GU10   QPAR51		
■ chroom	185632	75,00
GU10   QPAR51		
■ grijs / transparant	184634	65,00

Uitvoering	Art. nr.	EUR
GU10   QPAR111		
■ zwart	184620	75,00
GU10   QPAR111		
■ chroom	185622	80,00
GU10   QPAR111		
■ grijs	184624	75,00



185692 413



185692 413

**LIGHT EYE® 90**  
**TRACK**  
**EASYTEC® II, QPAR51**



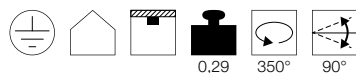
**E-A++** Reeks A++-E



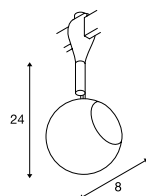
- De optionele sierring voor de lichtbron in de passende kleur vermindert de afstand tussen de behuizing en de lichtbron

**Productspecificaties**

230V ~50Hz  
Materiaal: staal



**Maattekening**



**Aanbevolen accessoires**

■ Lichtbron - sierring Ø 5,7 cm  
Art. nr. 151049 | 6,50 EUR

**Aanbevolen lichtbron**

LED GU10 5,5W 38°  
2700K 400lm EEK=A+  
6kWh/1000h  
Art. nr. 1001030 | 17,00 EUR

LED GU10 7,2W 36°  
2700K 570lm EEK=A+  
8kWh/1000h  
Art. nr. 560542 | 11,00 EUR

**Lichtbronspecificaties**

max. 50W QPAR51  
Ø: 5,1 cm max. L: 5,7 cm max.

Uitvoering	Art. nr.	EUR
GU10   QPAR51		
■ zwart	184690	75,00
GU10   QPAR51		
■ chroom	185692	80,00

**LIGHT EYE® 150**  
**TRACK**  
**EASYTEC® II, QPAR111**

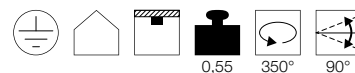


**E-A++** Reeks A++-E

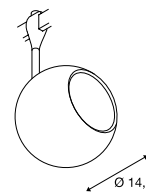


**Productspecificaties**

230V ~50Hz  
Materiaal: staal



**Maattekening**



**Aanbevolen lichtbron**

LED GU10 10W 38°  
3000K 630lm EEK=A+  
10kWh/1000h  
Art. nr. 1001029 | 50,00 EUR

LED GU10 7W 13°  
3000K 660lm EEK=A+  
8kWh/1000h  
Art. nr. 1001568 | 23,00 EUR

**Lichtbronspecificaties**

max. 75W QPAR111

Uitvoering	Art. nr.	EUR
GU10   QPAR111		
■ zwart	184580	110,00
GU10   QPAR111		
■ chroom	185582	120,00
GU10   QPAR111		
■ zwart / chroom	185580	120,00

LIGHT EYE® 150

TRACK  
EASYTEC® II, PD, QPAR111



E-A++ Reeks A++-E



TONGA®  
EASYTEC® II, PD, E14



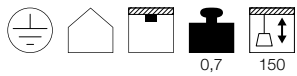
E-A++ Reeks A++-E



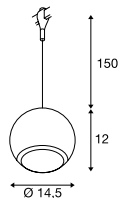
• Keramische kap

Productspecificaties

230V ~50Hz  
Materiaal: staal



Maattekening



Aanbevolen lichtbron

GU10 7,9W 40°  
4000K 760lm EEK=A+  
8kWh/1000h

Art. nr. 560724 | 23,00 EUR



LED GU10 13W 30°  
2700K 1100lm EEK=A+  
13kWh/1000h

Art. nr. 1001242 | 85,00 EUR



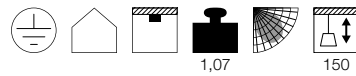
Lichtbronspecificaties

max. 75W QPAR111

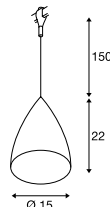
Uitvoering	Art. nr.	EUR
GU10   QPAR111		
■ zwart	184590	110,00
GU10   QPAR111		
■ chroom / zwart	185590	120,00
GU10   QPAR111		
■ chroom	185592	120,00

Productspecificaties

230V ~50Hz  
Materiaal: aluminium / glas



Maattekening



Aanbevolen lichtbron

E14 3,4W 260°  
3000K 250lm EEK=A+  
4kWh/1000h

Art. nr. 560362 | 6,50 EUR



LED E14 6,5W 280°  
3000K 480lm EEK=A+  
7kWh/1000h

Art. nr. 560372 | 15,00 EUR



Lichtbronspecificaties

max. 60W C35  
Ø: 5 cm max. L: 13 cm max.

Uitvoering	Art. nr.	EUR
E14   C35		
■ zwart / wit	184530	120,00
E14   C35		
■ grijs / glanzend melkachtig	184534	120,00



185590

414



133444

414



	EASYTEC® II Rail 2 m, incl. eindkappen	EASYTEC® II Rail 2 m, incl. eindkappen	EASYTEC® II Rail 2 m, incl. eindkappen
Nominale spanning	230V ~50Hz	230V ~50Hz	230V ~50Hz
Stroombelasting max.	16A	16A	16A
Voedingsmogelijkheid	nee	nee	nee
Materiaal	aluminium	aluminium	aluminium
Kleur	zwart	zwart / chroom	grijs
Lengte	200 cm	200 cm	200 cm
Breedte	1 cm	1 cm	1 cm
Hoogte	3 cm	3 cm	3 cm
Gewicht	1 kg	1 kg	1 kg
<b>Art. nr.</b>	<b>184020</b>	<b>185020</b>	<b>184022</b>
<b>EUR</b>	<b>70,00</b>	<b>80,00</b>	<b>70,00</b>

#### Voedingsaansluiting

16A max.  
Aluminium / glas  
L: 7,5 cm B: 7,5 cm H: 6 cm  
Gewicht: 0,23 kg  
1 st.



Uitvoering	Art. nr.	EUR
■ zwart	184004	55,00
■ chroom	185002	66,00
■ grijs	184002	55,00

#### Plafondophanging, flexibel

Aluminium  
Gewicht: 0,11 kg  
1 st.



Uitvoering	Art. nr.	EUR
■ zwart	184060	27,50
■ zwart / chroom	185062	30,00
■ grijs	184062	27,50

#### Flexibel verbindingsdeel

16A max.  
Kunststof  
L: 21,5 cm B: 3 cm H: 4 cm  
Gewicht: 0,3 kg  
1 st.



Uitvoering	Art. nr.	EUR
■ zwart	184300	66,00
■ chroom	185302	70,00
■ grijs	184302	66,00

#### Shortbox

16A max.  
Aluminium / staal  
B: 22 cm H: 10,5 cm D: 6 cm  
Gewicht: 0,57 kg  
Met de Shortbox is een eenvoudige montage van de rails mogelijk. Bij een zijdelingse overstek > 75 cm is een 10 cm plafondophanging nodig.  
1 st.



Uitvoering	Art. nr.	EUR
■ zwart	184010	90,00
■ zwart / chroom	185012	100,00
■ grijs	184012	90,00

#### Eindkappen

Kunststof  
Gewicht: 0,03 kg  
2 st.



Uitvoering	Art. nr.	EUR
■ zwart	184140	5,50
■ chroom / zwart	185142	6,60
■ grijs	184142	5,50

#### Flexibele plafondhouder

Aluminium  
Gewicht: 0,1 kg  
1 st.



Uitvoering	Art. nr.	EUR
■ grijs	184332	33,00
■ zwart	184330	33,00

#### Verbindingsdeel

16A max.  
Aluminium  
Gewicht: 0,08 kg  
1 st.



Uitvoering	Art. nr.	EUR
■ zwart	184030	27,50
■ chroom	185032	30,00
■ grijs	184032	27,50

#### Geïsoleerde doorverbinder

Aluminium  
Gewicht: 0,08 kg  
1 st.



Uitvoering	Art. nr.	EUR
■ zwart	184170	27,50
■ chroom	185172	33,00
■ grijs	184172	27,50

#### Buigmachine

Staal / kunststof  
Gewicht: 2,76 kg  
1 st.



Uitvoering	Art. nr.	EUR
■ grijs	184000	269,00

#### Plafondophanging

Aluminium  
L: 10 cm  
Gewicht: 0,1 kg  
1 st.



Uitvoering	Art. nr.	EUR
■ zwart	184040	18,50
■ chroom	185042	23,00
■ grijs	184042	18,50

#### Pendeladapter

3A max.  
Aluminium / kunststof  
L: 13 cm  
Gewicht: 0,1 kg  
1 st.




Uitvoering	Art. nr.	EUR
■ zwart	184290	35,00
■ chroom	185294	38,00
■ grijs	184292	35,00

# LIEFDE VOOR DETAILS

## LAAGVOLT SPANNINGSKABELSYSTEEM EN VITRINERAILS VOOR EEN PROFESSIONELE UITSTRALING

---

Licht helpt interieurs sfeer te geven. Overal waar het gezellig en tegelijkertijd professioneel moet zijn, vormen laagvolt spanningskabelsystemen een passende oplossing – want ze bieden ruimte voor persoonlijke verlichtingsconcepten en creëren gezelligheid. Voor accentverlichting van producten in vitrines zijn onze laagspanningvitrinerails een ideale oplossing.







139112 423



139131 422







LAAGVOLT SPANNINGSKABELSYSTEEM EN VITRINERAILS




Bijpassende accessoires kunt u vinden op de pagina's 426, 427, 429 en 431.

Overige armaturen en varianten kunt u online vinden, via [www.slv.com](http://www.slv.com)

**ASMARA**  
LV, QR-C51

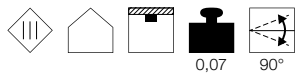


**TELESKOP**  
LV, QR-C51

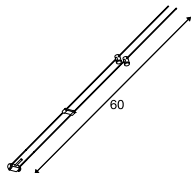


**Productspecificaties**

12V ~50Hz  
Materiaal: rvs

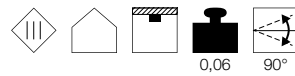


**Maattekening**

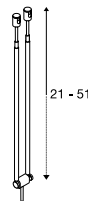


**Productspecificaties**

12V ~50Hz  
Materiaal: messing / staal



**Maattekening**



**Opmerking**

Telescopisch, instelbaar van 21 tot 51 cm

**Aanbevolen lichtbron**

LED GU5.3 5,5W 36°  
2700K 450lm EEK=A+  
7kWh/1000h



Art. nr. 1001574 | 33,00 EUR

LED GU5.3 5,5W 36°  
3000K 460lm EEK=A+  
7kWh/1000h



Art. nr. 1001575 | 33,00 EUR

**Aanbevolen lichtbron**

LED GU5.3 5,5W 36°  
2700K 450lm EEK=A+  
7kWh/1000h



Art. nr. 1001574 | 33,00 EUR

LED GU5.3 5,5W 36°  
3000K 460lm EEK=A+  
7kWh/1000h



Art. nr. 1001575 | 33,00 EUR

**Lichtbronspecificaties**

max. 35W QR-C51

**Lichtbronspecificaties**

max. 20W QR-C51

Uitvoering	Art. nr.	EUR
GX5.3   QR-C51		
■ zwart	139070	23,00
GX5.3   QR-C51		
□ wit	139071	23,00
GX5.3   QR-C51		
■ chroom	139072	25,00

Uitvoering	Art. nr.	EUR
GX5.3   QR-C51		
■ zwart	139080	27,50
GX5.3   QR-C51		
□ wit	139081	27,50
GX5.3   QR-C51		
■ chroom	139082	30,00



139071 420



139081 420



139090 421



139102 421

**COSMIC**  
LV, QR-C51

C-A+ Reeks A++-E



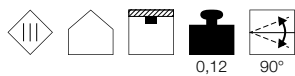
**SYROS**  
LV, QR-C51

C-A+ Reeks A++-E



**Productspecificaties**

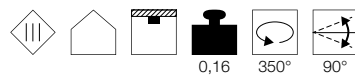
12V ~50Hz  
Materiaal: staal / messing



0,12 90°

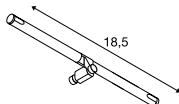
**Productspecificaties**

12V ~50Hz  
Materiaal: staal / messing

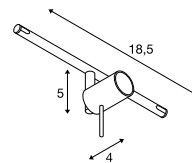


0,16 350° 90°

**Maattekening**



**Maattekening**



**Aanbevolen lichtbron**

LED GU5.3 5,5W 36°  
2700K 450lm EEK=A+  
7kWh/1000h

Art. nr. 1001574 | 33,00 EUR



LED GU5.3 5,5W 36°  
3000K 460lm EEK=A+  
7kWh/1000h

Art. nr. 1001575 | 33,00 EUR



**Aanbevolen lichtbron**

LED GU5.3 5,5W 36°  
2700K 450lm EEK=A+  
7kWh/1000h

Art. nr. 1001574 | 33,00 EUR



LED GU5.3 5,5W 36°  
3000K 460lm EEK=A+  
7kWh/1000h

Art. nr. 1001575 | 33,00 EUR



**Lichtbronspecificaties**

max. 35W QR-C51

**Lichtbronspecificaties**


max. 50W QR-C51

Uitvoering	Art. nr.	EUR
GX5.3   QR-C51		
■ zwart	139090	33,00
GX5.3   QR-C51		
□ wit	139091	33,00
GX5.3   QR-C51		
■ chroom	139092	35,00

Uitvoering	Art. nr.	EUR
GX5.3   QR-C51		
■ zwart	139100	45,00
GX5.3   QR-C51		
□ wit	139101	45,00
GX5.3   QR-C51		
■ chroom	139102	50,00

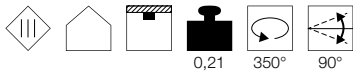
## SALUNA LV, QR-C51

C-A+ Reeks  
A++-E



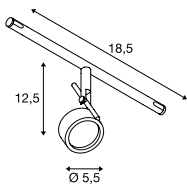
### Productspecificaties

12V ~50Hz  
Materiaal: staal / messing



0,21 350° 90°

### Maattekening



### Aanbevolen lichtbron

LED GU5.3 5,5W 36°  
2700K 450lm EEK=A+  
7kWh/1000h

Art. nr. 1001574 | 33,00 EUR



LED GU5.3 5,5W 36°  
3000K 460lm EEK=A+  
7kWh/1000h

Art. nr. 1001575 | 33,00 EUR




### Lichtbronspecificaties

max. 35W QR-C51

Uitvoering	Art. nr.	EUR
GX5.3   QR-C51		
■ zwart	139130	58,00
GX5.3   QR-C51		
□ wit	139131	58,00
GX5.3   QR-C51		
■ chroom	139132	63,00



139131 422



139130 422

© Birgit König, Malerei, koenigb.ac@gmail.com,  
www.birgitkoenig.de



139111 423


© Birgit König, Malerei, koenigb.ac@gmail.com,  
www.birgitkoenig.de



139111 423

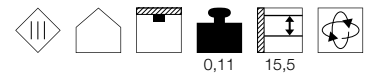
## QRB LV, QR111

C-A+ Reeks  
A++-E



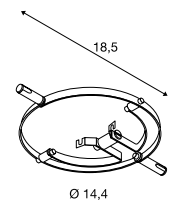
### Productspecificaties

12V ~50Hz  
Materiaal: staal



0,11 15,5

### Maattekening



### Aanbevolen lichtbron

LED G53 15W 40°  
2700K 750lm EEK=A  
17kWh/1000h

Art. nr. 560232 | 100,00 EUR



LED G53 15W 40°  
3000K 760lm EEK=A  
17kWh/1000h

Art. nr. 560234 | 100,00 EUR



### Lichtbronspecificaties

max. 50W QR111

Uitvoering	Art. nr.	EUR
G53   QR111		
■ zwart	139110	45,00
G53   QR111		
□ wit	139111	45,00
G53   QR111		
■ chroom	139112	48,00

NOBLO SPOT  
LV, Rope Track
 892

A-A++

Reeks  
A++-E

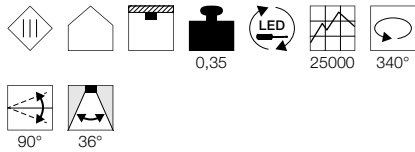



1002695 424

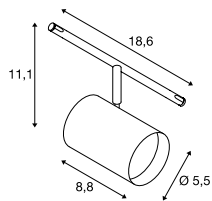
## Productspecificaties

12V ~50Hz

Materiaal: Aluminium / Polymethylmethacrylaat (PMMA)



## Maattekening



Uitvoering	Art. nr.	EUR
420lm   2700K   CRI>80		
■ zwart	1002694	75,00
450lm   2700K   CRI>80		
□ wit	1002695	75,00
450lm   2700K   CRI>80		
■ chroom	1002696	80,00







1002690 425



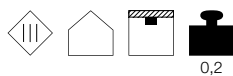
139120 425

COMET  
LV, QR-C51

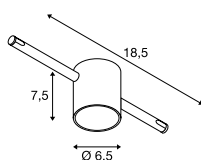


Productspecificaties

12V ~50Hz  
Materiaal: messing / messing



Maattekening



Aanbevolen lichtbron

LED GU5.3 5,5W 36°  
2700K 450lm EEK=A+  
7kWh/1000h

Art. nr. 1001574 | 33,00 EUR

LED GU5.3 5,5W 36°  
3000K 460lm EEK=A+  
7kWh/1000h

Art. nr. 1001575 | 33,00 EUR

Lichtbronspecificaties

max. 50W QR-C51

Uitvoering	Art. nr.	EUR
GU5.3   QR-C51		
■ zwart / transparant	139120	45,00
GU5.3   QR-C51		
□ wit / mat transparant	139121	45,00
GU5.3   QR-C51		
■ chroom	139122	50,00

COMET LED  
LV



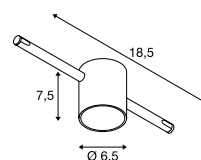
• Gesatineerde glas

Productspecificaties

12V ~50Hz  
Systeemvermogen: 6,3W  
Materiaal: aluminium / glas



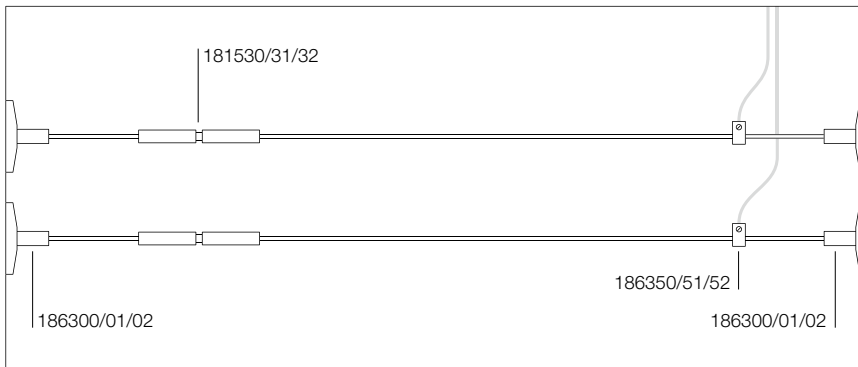
Maattekening



Uitvoering	Art. nr.	EUR
410lm   2700K   CRI>80		
■ zwart / mat	1002688	65,00
410lm   2700K   CRI>80		
□ wit / mat	1002689	65,00
410lm   2700K   CRI>80		
■ chroom / mat	1002690	67,00

## OPBOUW


## Constructie van de kabels bij montage tussen verticale wanden



## Voor deze opbouw benodigde artikelen

Wandhouder	186300/01/02	x 2 st.
Voedingsaansluiting	186350/51/52	x 1 st.
Kabelspanner	181530/31/32	x 1 st.

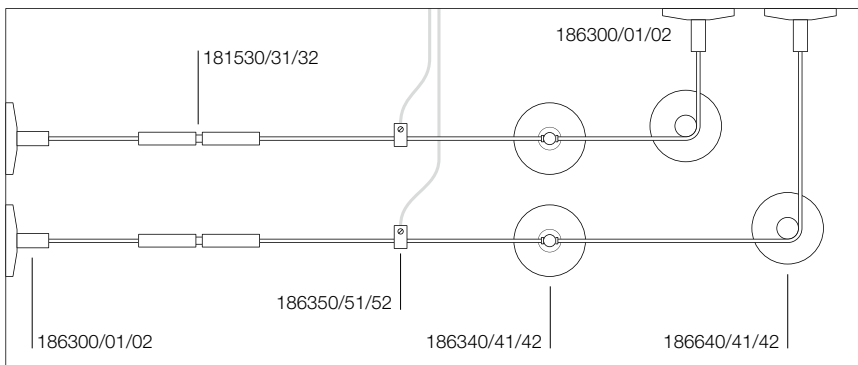
## Constructie van de kabels zonder schuifkabels, bij montage tussen verticale wanden



## Voor deze opbouw benodigde artikelen

Wandhouder	186300/01/02	x 1 st.
Wand-/plafondhouder, flexibel	186310/11/12	x 1 st.
Voedingsaansluiting	186350/51/52	x 1 st.

## Constructie van de kabels voor montage van wand naar wand, met katrol

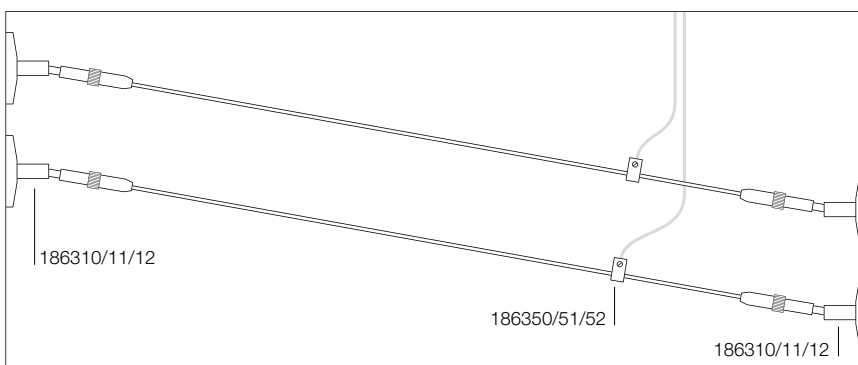


## Voor deze opbouw benodigde artikelen

Wandhouder	186300/01/02	x 2 st.
Katrol*	186640/41/42	x 1 st.
Plafondhouder	186340/41/42	x 1 st.
Kabelspanner	181530/31/32	x 1 st.
Voedingsaansluiting	186350/51/52	x 1 st.

\*Let op: katrollen zijn niet geschikt als houder of bevestigingspunt. Wij verzoeken u een geschikte plafondhouder te selecteren om het systeem aan het plafond te bevestigen

## Constructie van de kabels bij montage tussen NIET verticale wanden

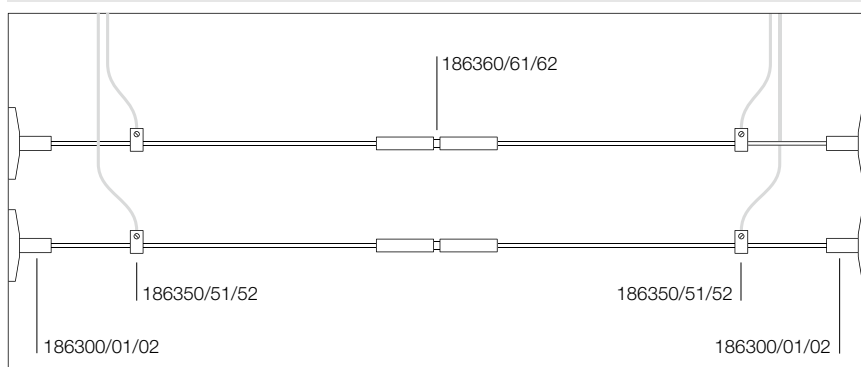


## Voor deze opbouw benodigde artikelen

Wand-/plafondhouder, flexibel	186310/11/12	x 2 st.
Voedingsaansluiting	186350/51/52	x 1 st.

## OPBOUW

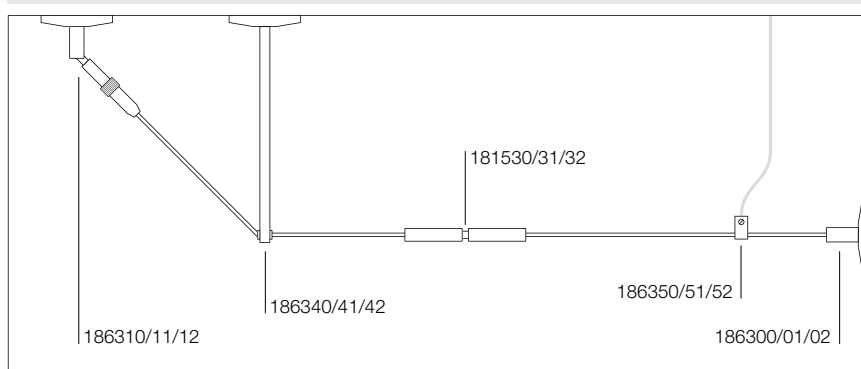
## Gescheiden, schakelbare constructie van de kabels voor de montage van wand naar wand



## Voor deze opbouw benodigde artikelen

Wandhouder	186300/01/02	x 2 st.
Geïsoleerd verbingsdeel	186360/61/62	x 1 st.
Kabelspanner	181530/31/32	x 1 st.
Voedingsaansluiting	186350/51/52	x 2 st.

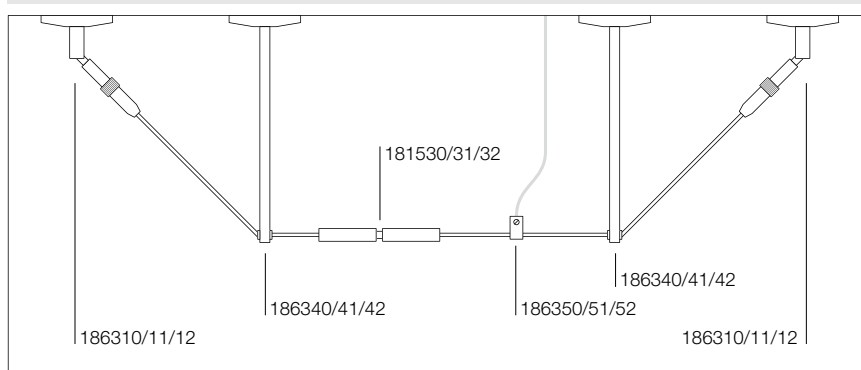
## Constructie van de kabels voor montage van wand naar plafond



## Voor deze opbouw benodigde artikelen

Wandhouder	186300/01/02	x 1 st.
Wand-/plafondhouder, flexibel	186310/11/12	x 1 st.
Kabelspanner	181530/31/32	x 1 st.
Plafondhouder 16 cm	186340/41/42	x 1 st.
Voedingsaansluiting	186350/51/52	x 1 st.

## Constructie van de kabels voor montage van plafond naar plafond



## Voor deze opbouw benodigde artikelen

Wand-/plafondhouder, flexibel	186310/11/12	x 2 st.
Kabelspanner	181530/31/32	x 1 st.
Plafondhouder 16 cm	186340/41/42	x 2 st.
Voedingsaansluiting	186350/51/52	x 1 st.

## OPMERKING

Alle accessoires bevatten steeds 2 stuk per artikelnummer. De prijs is van toepassing op de verpakking van 2 stuks.

De laagvolt spanningskabel is voorzien van aderisolatie.

Wij verzoeken u uitsluitend de bij ons verkrijgbare 12V transformatoren te gebruiken.

Laagvolt spanningskabel  
4 mm<sup>2</sup>, 10 m



TENSEO  
4 mm<sup>2</sup>, 10m

TENSEO  
4 mm<sup>2</sup>, 10 m

TENSEO  
4 mm<sup>2</sup>, 10 m

Spanning max.	48V	48V	48V
Stroombelasting max.	25A	25A	25A
Materiaal	koper / kunststof	koper / kunststof	koper / kunststof
Kleur	zwart	wit	transparant
Diameter	0,4 cm	0,4 cm	0,4 cm
Lengte	1000 cm	1000 cm	1000 cm
Gewicht	0,48 kg	0,48 kg	0,48 kg
<b>Art. nr.</b>	<b>1002602</b>	<b>1002603</b>	<b>1002604</b>
<b>EUR</b>	<b>20,00</b>	<b>20,00</b>	<b>20,00</b>

Laagspanningskabel  
4 mm<sup>2</sup>, 20 m



TENSEO  
4 mm<sup>2</sup>, 20 m

TENSEO  
4 mm<sup>2</sup>, 20 m

TENSEO  
4 mm<sup>2</sup>, 20 m

Spanning max.	48V	48V	48V
Stroombelasting max.	25A	25A	25A
Materiaal	koper / kunststof	koper / kunststof	koper / kunststof
Kleur	zwart	wit	transparant
Diameter	0,4 cm	0,4 cm	0,4 cm
Lengte	2000 cm	2000 cm	2000 cm
Gewicht	0,88 kg	0,88 kg	0,85 kg
<b>Art. nr.</b>	<b>139030</b>	<b>139031</b>	<b>139024</b>
<b>EUR</b>	<b>42,00</b>	<b>42,00</b>	<b>42,00</b>

Laagspanningskabel  
4 mm<sup>2</sup>, 100 m



TENSEO  
4 mm<sup>2</sup>, 100 m

TENSEO  
4 mm<sup>2</sup>, 100 m

TENSEO  
4 mm<sup>2</sup>, 100 m

Spanning max.	48V	48V	48V
Stroombelasting max.	25A	25A	25A
Materiaal	koper / kunststof	koper / kunststof	koper / kunststof
Kleur	zwart	wit	transparant
Diameter	0,4 cm	0,4 cm	0,4 cm
Lengte	10000 cm	10000 cm	10000 cm
Gewicht	4,4 kg	4,4 kg	4,26 kg
<b>Art. nr.</b>	<b>139040</b>	<b>139041</b>	<b>139004</b>
<b>EUR</b>	<b>200,00</b>	<b>200,00</b>	<b>200,00</b>

Laagspanningskabel  
6 mm<sup>2</sup>, 20 m






TENSEO  
6 mm<sup>2</sup>, 20 m

TENSEO  
6 mm<sup>2</sup>, 20 m

TENSEO  
6 mm<sup>2</sup>, 20 m

Spanning max.	48V	48V	48V
Stroombelasting max.	25A	25A	25A
Materiaal	koper / kunststof	koper / kunststof	koper / kunststof
Kleur	zwart	wit	transparant
Diameter	0,4 cm	0,4 cm	0,4 cm
Lengte	2000 cm	2000 cm	2000 cm
Gewicht	1,23 kg	1,23 kg	1,21 kg
<b>Art. nr.</b>	<b>139050</b>	<b>139051</b>	<b>139026</b>
<b>EUR</b>	<b>55,00</b>	<b>55,00</b>	<b>55,00</b>



Laagvolt spannings-  
kabel  
6 mm<sup>2</sup>, 100 m



	TENSEO 6 mm <sup>2</sup> , 100 m	TENSEO 6 mm <sup>2</sup> , 100 m	TENSEO 6 mm <sup>2</sup> , 100 m
Spanning max.	48V	48V	48V
Stroombelasting max.	25A	25A	25A
Materiaal	koper / kunststof	koper / kunststof	koper / kunststof
Kleur	zwart	wit	transparant
Diameter	0,4 cm	0,4 cm	0,4 cm
Lengte	10000 cm	10000 cm	10000 cm
Gewicht	6,1 kg	6,1 kg	6 kg
Art. nr.	139060	139061	139006
EUR	229,00	229,00	229,00

## ACCESSOIRE LAAGVOLT SPANNINGSKABELSYSTEEM TENSEO

### TRANSFORMATOR 12V AC | 50VA conventioneel

Staal / messing  
Ø: 11,1 cm H: 11 cm  
Gewicht: 1,88 kg  
1 st.



Uitvoering	Art. nr.	EUR
■ zwart	1002691	90,00
□ wit	1002692	90,00
■ chroom	1002693	90,00

### Wandhouder 10cm

Staal / messing  
Ø: 5 cm H: 11,5 cm  
Gewicht: 0,08 kg  
2 st.



Uitvoering	Art. nr.	EUR
■ zwart	186310	33,00
□ wit	186311	33,00
■ chroom	186312	35,00

### Plafondkatrol

Staal / messing  
Ø: 5 cm H: 16 cm  
Gewicht: 0,39 kg  
2 st.



Uitvoering	Art. nr.	EUR
■ zwart	186640	75,00
□ wit	186641	75,00
■ chroom	186642	80,00

### Transformator 12V | 105VA conventioneel

Staal / messing  
Ø: 11 cm H: 11 cm  
Gewicht: 1,6 kg  
1 st.



Uitvoering	Art. nr.	EUR
■ zwart	138980	110,00
□ wit	138981	110,00
■ chroom	138982	120,00

### Katrol 6cm

Staal / messing  
Ø: 5 cm H: 6 cm  
Gewicht: 0,05 kg  
2 st.



Uitvoering	Art. nr.	EUR
■ zwart	186330	20,00
□ wit	186331	20,00
■ chroom	186332	23,00

### Ophangset 2m

Staal / aluminium  
Ø: 1,25 cm B: 18,6 cm  
Gewicht: 0,162 kg  
1 st.



Uitvoering	Art. nr.	EUR
■ zwart	1002697	33,00
□ wit	1002698	33,00
■ chroom	1002699	35,00

### Transformator 12V | 210VA conventioneel

Staal / messing  
Ø: 13,5 cm H: 11 cm  
Gewicht: 3,05 kg  
1 st.



Uitvoering	Art. nr.	EUR
■ zwart	138990	165,00
□ wit	138991	165,00
■ chroom	138992	170,00

### Katrol

Staal / messing  
Ø: 5 cm H: 16 cm  
Gewicht: 0,12 kg  
2 st.



Uitvoering	Art. nr.	EUR
■ zwart	186340	23,00
□ wit	186341	23,00
■ chroom	186342	25,00

### Afstandhouder

Aluminium  
Ø: 1,25 cm B: 9 cm  
Gewicht: 0,35 kg  
2 st.



Uitvoering	Art. nr.	EUR
■ zwart	1002700	38,00
□ wit	1002701	38,00
■ chroom	1002702	45,00

### Kabelspanner

25A max.  
Messing  
Ø: 1 cm H: 11 cm  
Gewicht: 0,04 kg  
2 st.



Uitvoering	Art. nr.	EUR
■ zwart	181530	23,00
□ wit	181531	23,00
■ chroom	181532	25,00

### Voedingsaansluiting

25A max.  
Messing  
Ø: 1 cm H: 1,8 cm  
Gewicht: 0,04 kg  
2 st.



Uitvoering	Art. nr.	EUR
■ zwart	186350	10,00
□ wit	186351	10,00
■ chroom	186352	11,00

### Afstandhouder met verbindingsdeel

25A max.  
Messing  
Ø: 1,25 cm B: 9 cm  
Gewicht: 0,82 kg  
2 st.



Uitvoering	Art. nr.	EUR
■ zwart	1002703	45,00
□ wit	1002704	45,00
■ chroom	1002705	50,00

### Wandhouder

Staal / messing  
Ø: 5 cm L: 3 cm  
Gewicht: 0,05 kg  
2 st.



Uitvoering	Art. nr.	EUR
■ zwart	186300	23,00
□ wit	186301	23,00
■ chroom	186302	25,00

### Geïsoleerde doorverbinder


25A max.  
Aluminium / kunststof  
Ø: 1 cm L: 6,4 cm  
Gewicht: 0,04 kg  
2 st.



Uitvoering	Art. nr.	EUR
■ zwart	186360	18,50
□ wit	186361	18,50
■ chroom	186362	20,00

**M-TRACK**  
Adjustable Light

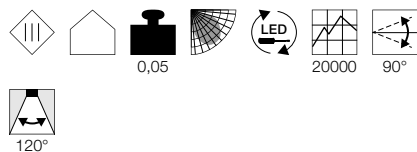
A-A++ Reeks A++-E



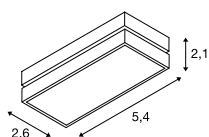
- Spots gemakkelijk instelbaar met de magneethouder

**Productspecificaties**

12 V DC  
Materiaal: aluminium / polycarbonaat (PC)



**Maattekening**



**M-TRACK**  
Spot

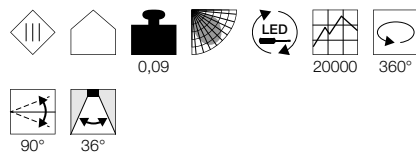
A-A++ Reeks A++-E



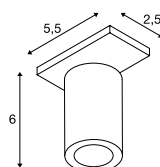
- Spots gemakkelijk instelbaar met de magneethouder

**Productspecificaties**

12 V DC  
Materiaal: aluminium / polycarbonaat (PC)



**Maattekening**



188530 430



188530 430

Uitvoering	Art. nr.	EUR
260lm   3000K   CRI>80		
■ zwart	188550	65,00

Uitvoering	Art. nr.	EUR
400lm   3000K   CRI>80		
■ zwart	188530	60,00



188550 430

M-TRACK  
Spanningsrail

Nominale spanning	12 V DC
Spanning max.	12 V DC
Stroombelasting max.	9A
Materiaal	aluminium
Kleur	zwart
Lengte	200 cm
Breedte	3 cm
Hoogte	1,4 cm
Gewicht	1,05 kg

<b>Art. nr.</b>	<b>188500</b>
<b>EUR</b>	<b>70,00</b>

**Voedingsaansluiting**

ABS / polycarbonaat (PC)  
L: 3,6 cm B: 3 cm H: 1,6 cm  
Gewicht: 0,01 kg  
1 st.



Uitvoering	Art. nr.	EUR
■ zwart	188510	13,00

**Eindkap**

ABS / polycarbonaat (PC)  
L: 3 cm B: 1,4 cm H: 0,5 cm  
Gewicht: 0,01 kg  
1 st.




Uitvoering	Art. nr.	EUR
■ zwart	188520	4,50

**Aanbevolen accessoires**

LED-voeding 12V DC | 12W

**Art. nr. 470507 | 23,00 EUR**




188550 430



SOLO 90°  
GLU-TRAX®, QR-C51

C-A+ Reeks A++-E



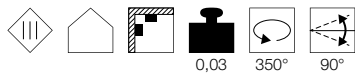
POWER-LED SPOT  
GLU-TRAX®

A-A++ Reeks A++-E



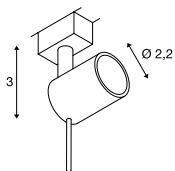
Productspecificaties

12V ~50Hz  
Materiaal: Messing



0,03 350° 90°

Maattekening

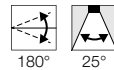


Productspecificaties

12V ~50/60Hz  
Materiaal: aluminium / polycarbonaat (PC)

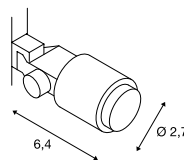


0,04 30000 360°



180° 25°

Maattekening



Opmerking

Werkt alleen met conventionele transformator!

Aanbevolen lichtbron

GU5.3 5W 36°  
2700K 345lm EEK=A+  
6kWh/1000h

Art. nr. 551862 | 17,00 EUR



LED GU5.3 5,5W 36°  
2700K 450lm EEK=A+  
7kWh/1000h

Art. nr. 1001574 | 33,00 EUR



Lichtbronspecificaties

max. 35W QR-C51

Uitvoering	Art. nr.	EUR
GU5.3   QR-C51		
■ chroom	186272	27,50

Uitvoering	Art. nr.	EUR
55lm   3000K   CRI>80		
■ grijs	186042	65,00



186042 432





186042 432

GLU-TRAX®  
Rail, 1,5 m

Nominale spanning	12V AC
Stroombelasting max.	20 A
Voedingsmogelijkheid	nee
Materiaal	Polycarbonaat (PC)
Kleur	transparant
Lengte	150 cm
Breedte	1 cm
Hoogte	0,5 cm
Gewicht	0,2 kg

<b>Art. nr.</b>	<b>186015</b>
<b>EUR</b>	<b>27,50</b>

Opmerking Eenvoudige montage m.b.v clips of tape

**ROBOT QR-C51 lichtbronhouder**

Staal / kunststof  
L: 3 cm B: 2,2 cm H: 3 cm  
Gewicht: 0,02 kg  
1 st.



Uitvoering	Art. nr.	EUR
■ chroom	186762	14,00

**Dubbelzijdig tape**

L: 300 cm B: 0,9 cm  
1 st.



Uitvoering	Art. nr.	EUR
	220000	13,00

**Flexibel verbindingsdeel**

20A max.  
Staal  
L: 7,3 cm B: 1,4 cm H: 0,8 cm  
Gewicht: 0,02 kg  
1 st.



Uitvoering	Art. nr.	EUR
■ grijs	186772	14,00

**Montageklemmen, 10 st.**

Kunststof PC  
Ø: 1,7 cm H: 0,8 cm  
10 st.



Uitvoering	Art. nr.	EUR
	186020	8,80

**Voeding/verbindingsdeel**

20A max.  
Staal / kunststof  
L: 1,5 cm B: 1,4 cm H: 0,8 cm  
Gewicht: 0,01 kg  
1 st.




Uitvoering	Art. nr.	EUR
■ grijs	186952	6,50

# DIEPVERANKERD,

## INBOUWARMATUREN ALS BASIS.

---

Gebundeld of gespreid licht, statisch of draaibaar armatuur: inbouwlampen zijn een essentieel onderdeel van veel verlichtingsconcepten en een goed alternatief voor vrijhangende lampen. Want: ze passen zich aan elke sfeer aan en bieden daardoor veel vrijheid bij het inrichten van het interieur.





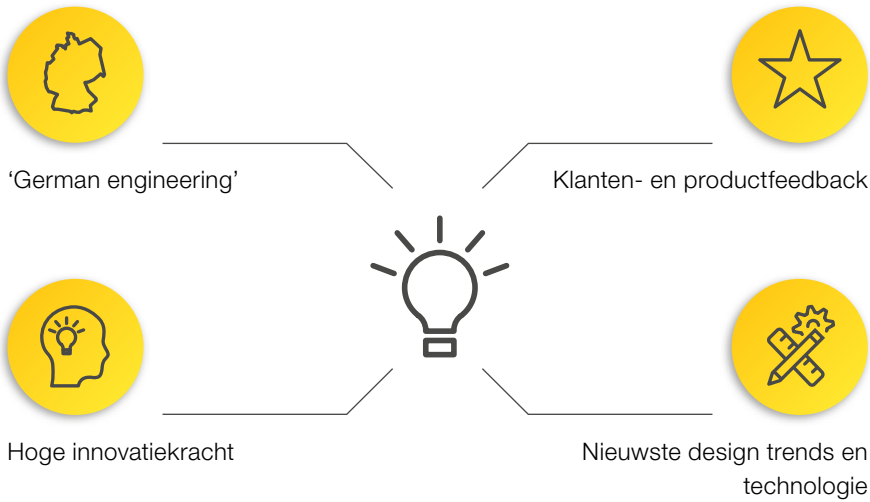
1001841 + 1001851 477

112242 450

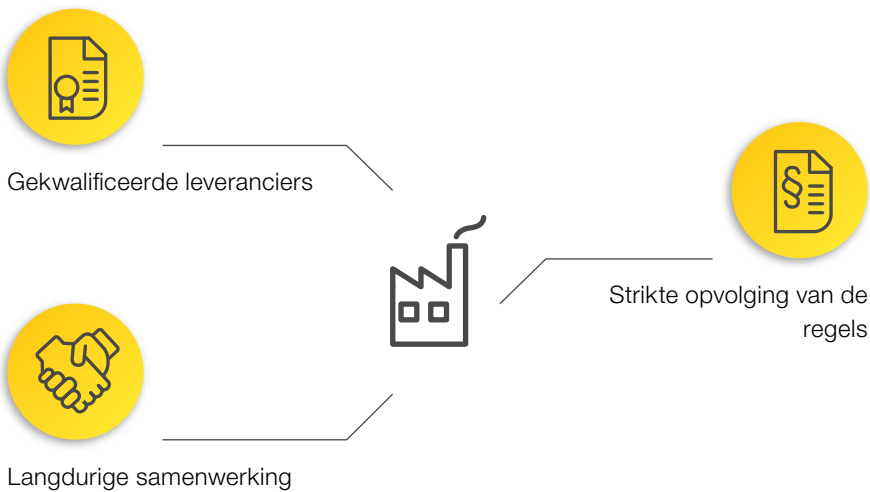


# ONZE KWALITEITSBELOFTE

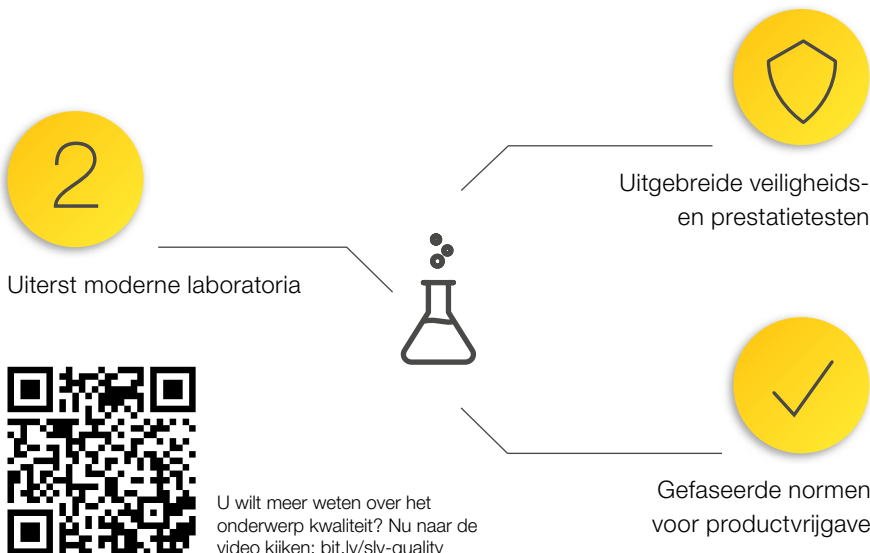
## INNOVATIE EN ONTWIKKELING



## FABRICAGE
























































































## KWALITEITSBORGING





# INBOUWARMATUREN









































































 440	 441	 441	 441	 443	 443	 443	 444
 444	 444	 445	 445	 446	 446	 447	 447
 448	 449	 450	 450	 451	 451	 452	 453
 453	 454	 455	 455	 455	 457	 457	 457
 458	 458	 459	 460	 460	 461	 461	 462
 462	 463	 464	 465	 465	 466	 466	 467
 467	 469	 469	 469	 471	 471	 471	 472
 473	 473	 474	 474	 474	 476	 476	 476
 477	 477	 477	 479	 479	 479	 482	 482
 483	 483	 484	 484	 485	 485	 486	 487
 487	 487	 488	 488	 489	 489	 490	 490



1001907 520

1001973 514



 491	 491	 492	 492	 493	 494	 495	 495
 495	 496	 496	 496	 497	 497	 498	 498
 498	 499	 499	 500	 500	 501	 502	 503
 503	 503	 504	 505	 506	 507	 508	 508
 508	 509	 510	 510	 510	 511	 511	 511
 512	 513	 513	 513	 514	 515	 515	 517
 517	 518	 519	 519	 519	 520	 520	 520
 521	 522	 523	 523	 524	 524	 524	 525
 525	 525	 527	 527	 527	 527	 527	 527




1002979 440



151952 441

NOTAPO  
WLA-A++ Reeks  
A++-ELED  
INSIDE

NEW



## Productspecificaties

700mA | 2,2W  
Materiaal: aluminium  
Productafmetingen: B: 3,6 cm H: 10,5 cm D: 3,8 cm



0,069

30



35000

## Opmerking

Bij het aansluiten van meerdere armaturen moet op serieschakeling worden gelet!  
Open kabeleinde

## Aanbevolen accessoires

LED-driver 700mA | 3W  
incl. trekcontlasting

Art. nr. 464200 | 23,00 EUR

Inbouwraam

Art. nr. 1002981 | 20,00 EUR



Uitvoering	Art. nr.	EUR
6lm   3000K   CRI>90 B: 3,6 cm   H:10,5 cm   D: 3,8 cm   0,07 kg		
<input type="checkbox"/> mat wit	1002979	48,00
6lm   3000K   CRI>90 B: 3,6 cm   H:18 cm   D: 3,8 cm   0,1 kg		
<input type="checkbox"/> mat wit	1002980	65,00



### DOWNUNDER PUR 80 EL



### DOWNUNDER PUR 120 EL



### DOWNUNDER PUR 150 EL



#### Productspecificaties

350mA | 3,6W  
Materiaal: aluminium / staal



0,11

30000

#### Productspecificaties

350mA | 3,6W  
Materiaal: aluminium / staal



0,14

30000

#### Productspecificaties

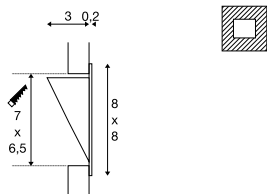
500mA | 5,2W  
Materiaal: aluminium / staal



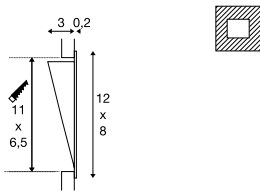
0,27

30000

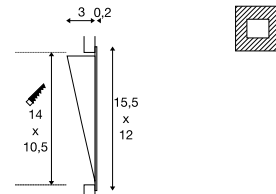
#### Maattekening



#### Maattekening



#### Maattekening



#### Opmerking

Bij het aansluiten van meerdere armaturen moet op serieschakeling worden gelet!  
Materiaaldikte inbouwvlak: 15 mm max.  
Als meerdere besturingseenheden worden gebruikt, kunnen de armaturen worden gecombineerd met het VALETO®-systeem.  
/ incl. AMP stekker / excl. driver

#### Opmerking

Bij het aansluiten van meerdere armaturen moet op serieschakeling worden gelet!  
Materiaaldikte inbouwvlak: 15 mm max.  
Als meerdere drivers worden gebruikt, kunnen de lampen worden gecombineerd met het VALETO®-systeem.  
/ incl. AMP stekker / excl. driver

#### Opmerking

Bij het aansluiten van meerdere armaturen moet op serieschakeling worden gelet!  
Materiaaldikte inbouwvlak: 15 mm max.  
Als meerdere drivers worden gebruikt, kunnen de lampen worden gecombineerd met het VALETO®-systeem.  
/ incl. AMP stekker / excl. driver

#### Aanbevolen accessoires

- LED-driver 350mA | 10W  
Art. nr. 464140 | 33,00 EUR
- LED-driver 350mA | 9W  
Art. nr. 464109 | 28,00 EUR
- Inbouwraam  
Art. nr. 151960 | 7,50 EUR

#### Aanbevolen accessoires

- LED-driver 15W | 350mA met. trekontlasting  
Art. nr. 464143 | 33,00 EUR
- LED-driver 350mA | 9W  
Art. nr. 464109 | 28,00 EUR
- Inbouwraam  
Art. nr. 151961 | 9,50 EUR


#### Aanbevolen accessoires

- LED-driver 500mA | 15W dimbaar  
Art. nr. 464144 | 33,00 EUR
- LED-driver 500mA | 9W  
Art. nr. 464091 | 23,00 EUR
- Inbouwraam  
Art. nr. 151962 | 10,50 EUR


Uitvoering	Art. nr.	EUR
180lm   3000K   CRI>80		
<input type="checkbox"/> wit	151950	50,00

Uitvoering	Art. nr.	EUR
160lm   3000K   CRI>80		
<input type="checkbox"/> wit	151951	60,00

Uitvoering	Art. nr.	EUR
230lm   3000K   CRI>80		
<input type="checkbox"/> wit	151952	70,00



1000575 443



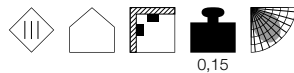
111292 443

**FLAT FRAME CURVE**  
EL, QT9

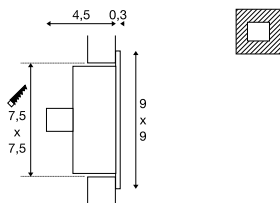


**Productspecificaties**

12V ~50/60Hz  
Materiaal: aluminium



**Maattekening**



**Opmerking**

Materiaaldikte inbouwvlak: 10-25 mm max.  
Maattekening links met inbouwdoos

**Aanbevolen accessoires**


- Transformator 12V AC | 60VA  
Art. nr. 461060 | 17,00 EUR
- Inbouwdoos  
Art. nr. 112781 | 8,50 EUR
- Inbouwraam  
Art. nr. 112780 | 4,40 EUR

**Lichtbronspecificaties**

max. 20W QT9

Uitvoering	Art. nr.	EUR
G4   QT9		
<input type="checkbox"/> mat wit	112771	27,50
G4   QT9		
<input checked="" type="checkbox"/> grijs	112772	27,50

**FRAME CURVE**  
EL, HV

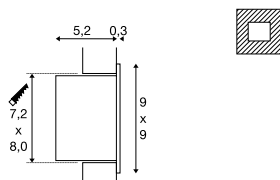


**Productspecificaties**

100-277V ~50/60Hz | 350mA  
Systeemvermogen: 3,1W  
Materiaal: aluminium



**Maattekening**



**Opmerking**

Materiaaldikte inbouwvlak: 10-30 mm

**Aanbevolen accessoires**

- Inbouwdoos  
Art. nr. 112781 | 8,50 EUR
- Inbouwraam  
Art. nr. 112780 | 4,40 EUR

Uitvoering	Art. nr.	EUR
100lm   2700K   CRI>80		
<input type="checkbox"/> wit	1000574	65,00
100lm   2700K   CRI>80		
<input checked="" type="checkbox"/> grijs	1000575	65,00

**FRAME CURVE**  
EL

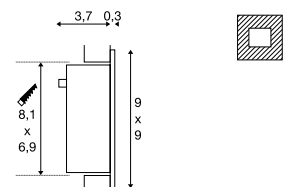


**Productspecificaties**

350mA | 1W  
Materiaal: aluminium



**Maattekening**



**Opmerking**

Materiaaldikte inbouwvlak: 10-30 mm max.  
Bij het aansluiten van meerdere armaturen moet op serieschakeling worden gelet!  
Als meerdere drivers worden gebruikt, kunnen de lampen worden gecombineerd met het VALETO®-systeem.  
incl. AMP stekker / excl. driver


**Aanbevolen accessoires**

- LED-driver 350mA | 3W  
Art. nr. 464107 | 19,00 EUR
- Inbouwdoos  
Art. nr. 112781 | 8,50 EUR
- Inbouwraam  
Art. nr. 112780 | 4,40 EUR
- Stekkerdoos 3 uitgangen  
Art. nr. 111850 | 11,00 EUR

Uitvoering	Art. nr.	EUR
60lm   4000K   CRI>80		
<input checked="" type="checkbox"/> grijs	111290	45,00
60lm   3000K   CRI>80		
<input checked="" type="checkbox"/> grijs	111292	45,00
60lm   4000K   CRI>80		
<input type="checkbox"/> mat wit	113290	45,00
60lm   3000K   CRI>80		
<input type="checkbox"/> mat wit	113292	45,00


### FLAT FRAME BASIC EL, QT9

C-A+ Reeks A++-E



### FRAME BASIC EL, HV

A-A++ Reeks A++-E



### FRAME BASIC EL

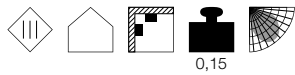
A-A++ Reeks A++-E



• Gebruik van dia's en folies mogelijk

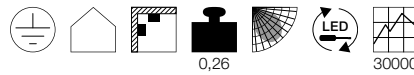
#### Productspecificaties

12V ~50/60Hz  
Materiaal: aluminium / glas



#### Productspecificaties

100-277V ~50/60Hz | 350mA  
Systeemvermogen: 3,1W  
Materiaal: aluminium

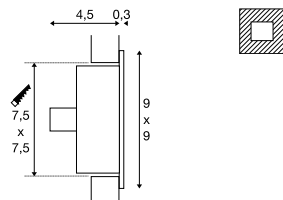


#### Productspecificaties

350mA | 1W  
Materiaal: aluminium / glas



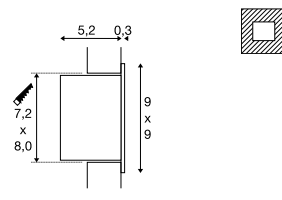
#### Maattekening



#### Opmerking

Materiaaldikte inbouwvlak: 10-25 mm max.

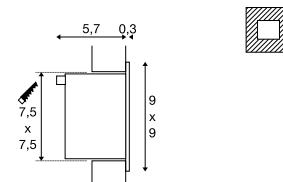
#### Maattekening



#### Opmerking

Materiaaldikte inbouwvlak: 10-30 mm

#### Maattekening



#### Opmerking

Materiaaldikte inbouwvlak: 10-30 mm max.  
Bij het aansluiten van meerdere armaturen moet op serieschakeling worden gelet!  
Als meerdere drivers worden gebruikt, kunnen de lampen worden gecombineerd met het VALETO®-systeem.  
/ incl. AMP stekker / excl. driver  
Materiaaldikte inbouwvlak: 10-30 mm

#### Aanbevolen accessoires

- Transformator 12V AC | 60VA  
Art. nr. 461060 | 17,00 EUR
- Inbouwdoos  
Art. nr. 112781 | 8,50 EUR
- Inbouwraam  
Art. nr. 112780 | 4,40 EUR

#### Aanbevolen accessoires

- Inbouwraam  
Art. nr. 112780 | 4,40 EUR
- Inbouwdoos  
Art. nr. 112781 | 8,50 EUR

#### Aanbevolen accessoires

- LED-driver 350mA | 3W  
Art. nr. 464107 | 19,00 EUR
- Inbouwraam  
Art. nr. 112780 | 4,40 EUR
- Inbouwdoos  
Art. nr. 112781 | 8,50 EUR
- Stekkerdoos 3 uitgangen  
Art. nr. 111850 | 11,00 EUR

#### Lichtbronspecificaties

max. 20W QT9

Uitvoering	Art. nr.	EUR
G4   QT9		
<input type="checkbox"/> mat wit	112731	25,00
G4   QT9		
<input checked="" type="checkbox"/> grijs	112732	25,00

Uitvoering	Art. nr.	EUR
140lm   2700K   CRI>80		
<input type="checkbox"/> wit	1000576	60,00
140lm   2700K   CRI>80		
<input checked="" type="checkbox"/> grijs	1000577	60,00

Uitvoering	Art. nr.	EUR
45lm   4000K   CRI>80		
<input checked="" type="checkbox"/> grijs	111260	35,00
40lm   3000K   CRI>80		
<input checked="" type="checkbox"/> grijs	111262	35,00
45lm   4000K   CRI>80		
<input type="checkbox"/> mat wit	113260	35,00
40lm   3000K   CRI>80		
<input type="checkbox"/> mat wit	113262	35,00

MOBALA  
ELA-A++ Reeks  
A++-ELED  
INSIDE

NEW

WORD  
ELA-A++ Reeks  
A++-ELED  
INSIDE

NEW



- Inbouw in standaard schakeldoos mogelijk

## Productspecificaties

100-240V ~50/60Hz | 24V DC  
Systeemvermogen: 1,3W  
Materiaal: aluminium

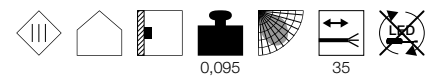


0,12

30000

## Productspecificaties

350mA | 1,1W  
Materiaal: staal



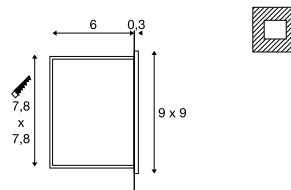
0,095

35

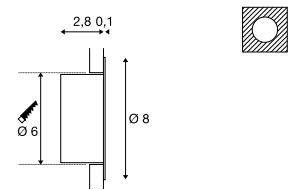


30000

## Maattekening



## Maattekening



1002922 445

## Aanbevolen accessoires

■ Inbouwdoos  
Art. nr. 1002983 | 11,00 EUR



■ Inbouwraam  
Art. nr. 1002984 | 11,00 EUR



## Aanbevolen accessoires

□ LED-driver 350mA | 9W  
Art. nr. 464109 | 28,00 EUR



Uitvoering	Art. nr.	EUR
14lm   3000K   CRI>80 □ mat wit	1002982	60,00

Uitvoering	Art. nr.	EUR
50lm   3000K   CRI>80 □ mat wit	1002922	55,00

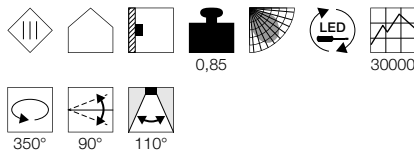
BEDSIDE  
EL, left



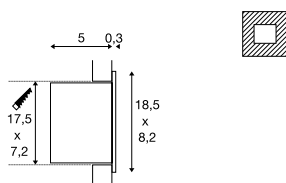
- 'Dip-it' - schakelen door uitzwenken
- Met blauwe oriëntatieverlichting in uitgeschakelde stand
- Uitvoering links

Productspecificaties

700mA | 3W  
Materiaal: aluminium



Maattekening



Opmerking

Niet geschikt voor serieschakeling. Werkt alleen met driver voor 3W (464200).  
Materiaaldikte inbouwvlak: 20 mm max.

Aanbevolen accessoires

- LED-driver 700mA | 3W incl. trekontlasting  
Art. nr. 464200 | 23,00 EUR
- Inbouwdoos  
Art. nr. 146260 | 38,00 EUR

Uitvoering	Art. nr.	EUR
110lm   3000K   CRI>80		
■ grijs	146242	209,00

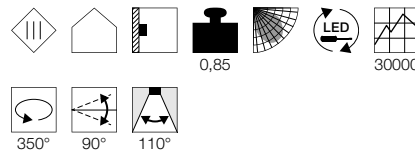
BEDSIDE  
EL, right



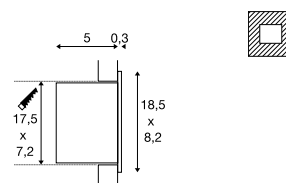
- 'Dip-it' - schakelen door uitzwenken
- Met blauwe oriëntatieverlichting in uitgeschakelde stand
- Uitvoering rechts

Productspecificaties

700mA | 3W  
Materiaal: aluminium



Maattekening



Opmerking

Niet geschikt voor serieschakeling. Werkt alleen met driver voor 3W (464200).  
Materiaaldikte inbouwvlak: 20 mm max.

Aanbevolen accessoires

- LED-driver 700mA | 3W incl. trekontlasting  
Art. nr. 464200 | 23,00 EUR
- Inbouwdoos  
Art. nr. 146260 | 38,00 EUR

Uitvoering	Art. nr.	EUR
110lm   3000K   CRI>80		
■ grijs	146252	209,00





152381 447

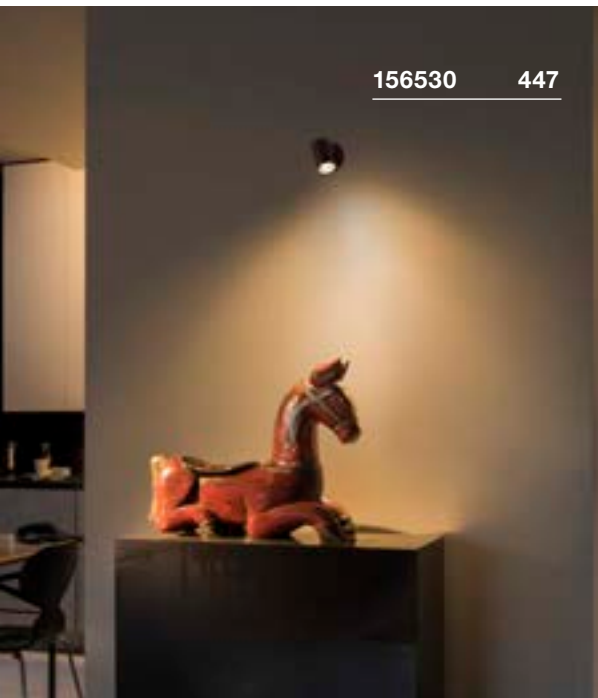
**KARPO 30 EL**



A-A++ Reeks A++-E



- Premium led met CRI>90



156530 447

**HELIA EL**



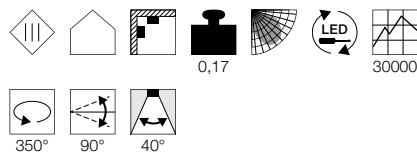
A-A++ Reeks A++-E



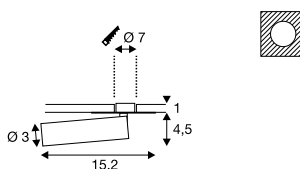
- Premium led met CRI>90
- Kleine inbouwdiepte

**Productspecificaties**

500mA | 7,5W  
Materiaal: aluminium / staal

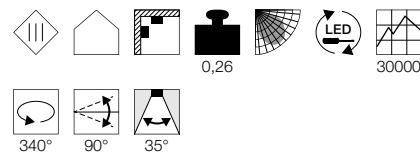


**Maattekening**

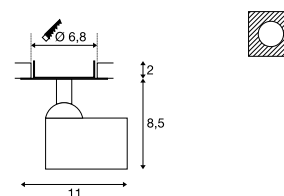


**Productspecificaties**

500mA | 9W  
Materiaal: aluminium



**Maattekening**




**Opmerking**

Materiaaldikte inbouwvlak: 12 mm max.  
Bij het aansluiten van meerdere armaturen moet op serieschakeling worden gelet!  
Als meerdere besturingseenheden worden gebruikt, kunnen de armaturen worden gecombineerd met het VALETO®-systeem.  
Excl. driver

**Opmerking**

Materiaaldikte inbouwvlak: 15 mm



156531 447

**Aanbevolen accessoires**

LED-driver 500mA | 9W  
Art. nr. 464091 | 23,00 EUR

Uitvoering	Art. nr.	EUR
450lm   3000K   CRI>90		
■ zwart	152380	110,00
470lm   3000K   CRI>90		
□ wit	152381	110,00

**Aanbevolen accessoires**

LED-driver 500mA | 9W  
Art. nr. 464091 | 23,00 EUR

Uitvoering	Art. nr.	EUR
700lm   3000K   CRI>90		
■ zwart	156530	110,00
800lm   3000K   CRI>90		
□ wit	156531	110,00

LIGHTPOINT  
EL

A-A++

Reeks  
A++-E

1001156 448

## Productspecificaties

350mA | 1W

Materiaal: aluminium / polymethylmethacrylaat (PMMA)

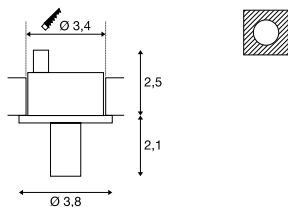


0,04

50

30000

## Maattekening



## Aanbevolen accessoires

■ Stekkerdoos 3 uitgangen

Art. nr. 111850 | 11,00 EUR




□ LED-driver 350mA | 3W

Art. nr. 464107 | 19,00 EUR



Uitvoering	Art. nr.	EUR
100lm   3000K   CRI>80		
□ wit	1001156	23,00
100lm   3000K   CRI>80		
■ chroom	1001155	28,00







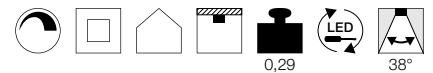
1002120 449

CRYSTAL  
EL, TRIACA-A++ Reeks  
A++-ELED  
INSIDE

- Premium led met CRI>90
- Dim to Warm (1800-3000K)

## Productspecificaties

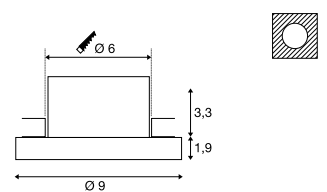
220-240V ~50/60Hz | 350mA  
 Systeemvermogen: 7,3W  
 Materiaal: aluminium / glas  
 Dimbaar: Triac C, Triac L



0,29

38°

## Maattekening



## Opmerking


Producten worden geleverd met klemveren.  
 Bladveren worden eveneens bij het product  
 geleverd en kunnen worden vervangen  
 Materiaaldikte inbouwvlak: 20 mm

Een video met de toepassingen  
 van Dim to Warm kunt u vinden op  
<http://bit.ly/dim-to-warm>





Uitvoering	Art. nr.	EUR
460lm   1800-3000K   CRI>95 □ transparant	1002120	85,00

DEKLED  
EL

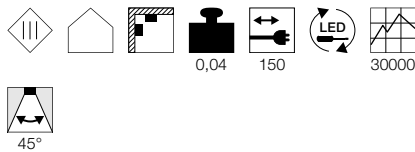


DL 126  
EL

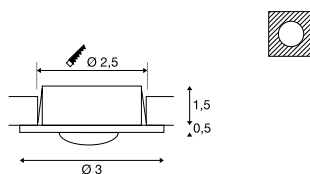


Productspecificaties

350mA | 1W  
Materiaal: aluminium / polycarbonaat (PC)



Maattekening



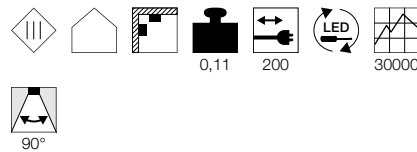
Aanbevolen accessoires

LED-driver 320mA | 3W incl. trekontlasting  
Art. nr. 464108 | 23,00 EUR

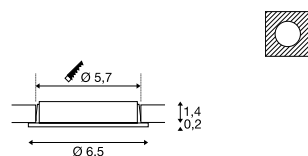


Productspecificaties

12V DC | 2,8W  
Materiaal: aluminium / kunststof



Maattekening




Aanbevolen accessoires

LED-voeding 12V DC | 12W  
Art. nr. 470507 | 23,00 EUR



Uitvoering	Art. nr.	EUR
160lm   3000K   CRI>80		
<input type="checkbox"/> wit	112221	28,00
<input type="checkbox"/> chroom	112222	33,00
160lm   3000K   CRI>80		
<input type="checkbox"/> mat grijs	112225	28,00
160lm   2700K   CRI>80		
<input type="checkbox"/> wit	112161	28,00
<input type="checkbox"/> chroom	112162	33,00
160lm   2700K   CRI>80		
<input type="checkbox"/> mat grijs	112165	28,00


Uitvoering	Art. nr.	EUR
60lm   4000K   CRI>80		
<input type="checkbox"/> grijs	112240	25,00
60lm   3000K   CRI>80		
<input type="checkbox"/> grijs	112242	25,00





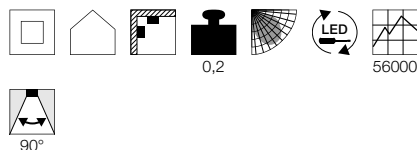
112161 450

FRAME BASIC SET  
EL

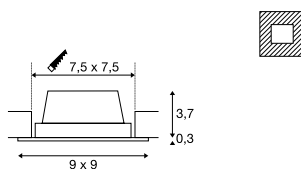


Productspecificaties

220-240V ~50/60Hz | 350mA  
Systeemvermogen: 8,6W  
Materiaal: aluminium / acryl




Maattekening



Opmerking

Klemveren  
Materiaaldikte inbouwvlak: 20 mm max.

INDI REC  
EL, QPAR51

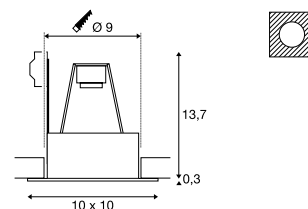


Productspecificaties

220-240V ~50/60Hz  
Materiaal: aluminium / staal



Maattekening



Opmerking

Materiaaldikte inbouwvlak: 25 mm

Aanbevolen lichtbron

LED GU10 5,5W 38°  
2700K 400lm EEK=A+  
6kWh/1000h  
Art. nr. 1001030 | 17,00 EUR



LED GU10 7,2W 36°  
2700K 570lm EEK=A+  
8kWh/1000h  
Art. nr. 560552 | 11,00 EUR



Lichtbronspecificaties

max. 20W QPAR51



112720 451

Uitvoering	Art. nr.	EUR
445lm   3000K   CRI>80		
■ mat zwart	112720	45,00
445lm   3000K   CRI>80		
□ mat wit	112721	45,00
445lm   3000K   CRI>80		
■ mat aluminium	112726	50,00

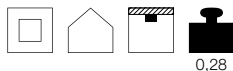
Uitvoering	Art. nr.	EUR
GU10   QPAR51		
■ mat zwart	1002857	33,00
GU10   QPAR51		
□ mat wit	112471	33,00
GU10   QPAR51		
■ grijs / zwart	112474	33,00

KAHOLO  
EL, E27E-A++ Reeks  
A++-E 

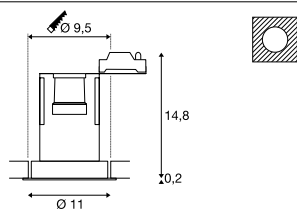
- Te voorzien met uitenlopende E27-lichtbronnen
- In hoogte verstelbare fitting

## Productspecificaties

230V ~50Hz  
Materiaal: aluminium / staal



## Maattekening



## Opmerking

Materiaaldikte inbouwvlak: 20 mm max.

## Aanbevolen lichtbron

LED E27 11,5W 240°  
2700K 1060lm EEK=A+  
12kWh/1000h | **3 Step-Dim**  
Art. nr. **560432** | 25,00 EUR




LED E27 9,5W 240°  
2200-6700K 806lm EEK=A+  
10kWh/1000h  
Art. nr. **1001917** | 55,00 EUR



Uitvoering	Art. nr.	EUR
E27   PAR20		
■ zwart	<b>1000906</b>	<b>33,00</b>
E27   PAR20		
□ wit	<b>1000907</b>	<b>33,00</b>
E27   PAR20		
■ mat aluminium	<b>1000908</b>	<b>35,00</b>

1000906 452



1000907 452






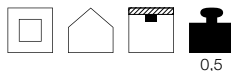
148070 453

**PLASTRA**  
EL, round, QPAR51

893

**E-A++** Reeks  
A++-E

- In het plafond ingebouwde montage mogelijk
- Kan persoonlijk worden vormgegeven met kleuren, stickers enz.

**Productspecificaties**220-240V ~50/60Hz  
Materiaal: gips / staal

0,5

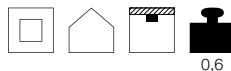
148071 453

**PLASTRA**  
EL, square, QPAR51

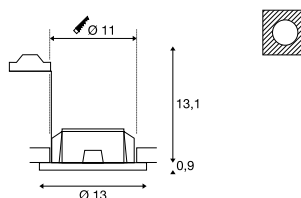
893

**E-A++** Reeks  
A++-E

- In het plafond ingebouwde montage mogelijk
- Kan persoonlijk worden vormgegeven met kleuren, stickers enz.

**Productspecificaties**220-240V ~50/60Hz  
Materiaal: gips / staal

0,6

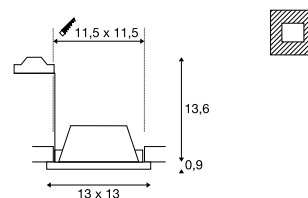
**Maattekening****Opmerking**

Materiaaldikte inbouwvlak: 25 mm max.

**Aanbevolen lichtbron**GU10 5,5W 36°  
2800K 420lm EEK=A+  
6kWh/1000h  
Art. nr. 1001217 | 17,00 EURLED GU10 5,1W 48°  
2700-6500K 350lm EEK=A+  
6kWh/1000h  
Art. nr. 1001918 | 55,00 EUR**Lichtbronspecificaties**

max. 35W QPAR51

Uitvoering	Art. nr.	EUR
GU10   QPAR51		
<input type="checkbox"/> wit	148070	35,00

**Maattekening****Opmerking**

Materiaaldikte inbouwvlak: 25 mm max.

**Aanbevolen lichtbron**LED GU10 5,5W 38°  
2700K 400lm EEK=A+  
6kWh/1000h  
Art. nr. 1001030 | 17,00 EURLED GU10 7,2W 36°  
2700K 570lm EEK=A+  
8kWh/1000h  
Art. nr. 560552 | 11,00 EUR**Lichtbronspecificaties**


max. 35W QPAR51

Uitvoering	Art. nr.	EUR
GU10   QPAR51		
<input type="checkbox"/> wit	148071	35,00

## PIKA

EL, round, QPAR51, vast

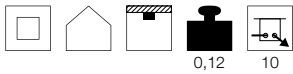
E-A++ Reeks A++-E



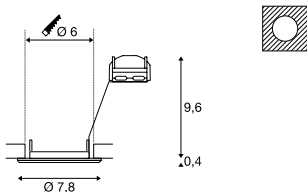
- 3-aders Loop-In/Loop-Out (voor doorvoerbedrading)

### Productspecificaties

230V ~50Hz  
Materiaal: aluminium



### Maattekening



### Opmerking

Materiaaldikte inbouwvlak: 13 mm max.

### Aanbevolen lichtbron

GU10 5,5W 36°  
2800K 420lm EEK=A+  
6kWh/1000h  
Art. nr. 1001217 | 17,00 EUR




LED GU10 5,5W 38°  
2700K 400lm EEK=A+  
6kWh/1000h  
Art. nr. 1001030 | 17,00 EUR



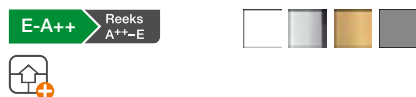
### Lichtbronspecificaties

max. 50W QPAR51

Uitvoering	Art. nr.	EUR
GU10   QPAR51 wit	1000714	11,00
GU10   QPAR51 chroom	1000715	15,00
GU10   QPAR51 messing	1000716	15,00
GU10   QPAR51 grijs	1000717	11,00



**PIKA**  
EL, round, QPAR51



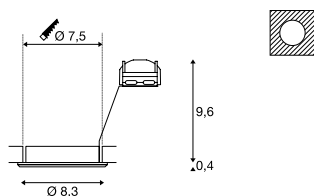
- 3-aders Loop-In/Loop-Out (voor doorvoerbedrading)
- Lampeenheid 30° kantelbaar

**Productspecificaties**

230V ~50Hz  
Materiaal: aluminium



**Maattekening**



**Opmerking**

Materiaaldikte inbouwvlak: 15 mm max.

**Aanbevolen lichtbron**

- LED GU10 5,5W 38°  
2700K 400lm EEK=A+  
6kWh/1000h  
Art. nr. 1001030 | 17,00 EUR
- LED GU10 7,2W 36°  
2700K 570lm EEK=A+  
8kWh/1000h  
Art. nr. 560552 | 11,00 EUR

**Lichtbronspecificaties**

max. 50W QPAR51

Uitvoering	Art. nr.	EUR
GU10   QPAR51		
□ wit	1000718	15,00
GU10   QPAR51		
■ chroom	1000719	17,00
GU10   QPAR51		
■ messing	1000720	17,00
GU10   QPAR51		
■ grijs	1000721	15,00

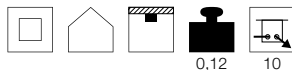
**PIKA**  
EL, square, QPAR51, vast



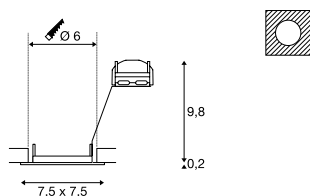
- 3-aders Loop-In/Loop-Out (voor doorvoerbedrading)

**Productspecificaties**

230V ~50Hz  
Materiaal: aluminium



**Maattekening**



**Opmerking**

Materiaaldikte inbouwvlak: 13 mm max.

**Aanbevolen lichtbron**

- LED GU10 5,5W 38°  
2700K 400lm EEK=A+  
6kWh/1000h  
Art. nr. 1001030 | 17,00 EUR
- LED GU10 7,2W 36°  
2700K 570lm EEK=A+  
8kWh/1000h  
Art. nr. 560552 | 11,00 EUR

**Lichtbronspecificaties**

max. 50W QPAR51

Uitvoering	Art. nr.	EUR
GU10   QPAR51		
□ wit	1002204	11,00
GU10   QPAR51		
■ chroom	1002205	15,00
GU10   QPAR51		
■ messing	1002206	15,00
GU10   QPAR51		
■ grijs	1002207	11,00

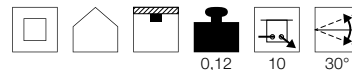
**PIKA**  
EL, square, QPAR51, kantelbaar



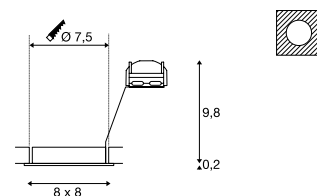
- 3-aders Loop-In/Loop-Out (voor doorvoerbedrading)
- Lampeenheid 30° kantelbaar

**Productspecificaties**

230V ~50Hz  
Materiaal: aluminium



**Maattekening**



**Opmerking**

Materiaaldikte inbouwvlak: 15 mm max.

**Aanbevolen lichtbron**

- GU10 5,5W 36°  
2800K 420lm EEK=A+  
6kWh/1000h  
Art. nr. 1001217 | 17,00 EUR
- LED GU10 5,1W 48°  
2700-6500K 350lm EEK=A+  
6kWh/1000h  
Art. nr. 1001918 | 55,00 EUR

**Lichtbronspecificaties**

max. 50W QPAR51

Uitvoering	Art. nr.	EUR
GU10   QPAR51		
□ wit	1002208	15,00
GU10   QPAR51		
■ chroom	1002209	17,00
GU10   QPAR51		
■ messing	1002210	17,00
GU10   QPAR51		
■ grijs	1002211	15,00


1003036 457



161301 457




161271 457





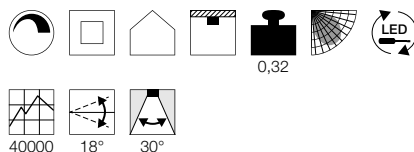
**CONTONE®**  
EL, round/square, verstelbaar, TRIAC



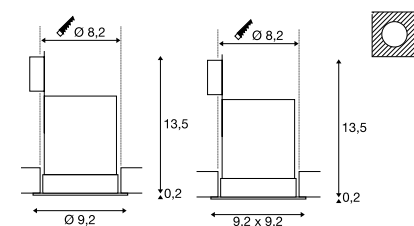
- Premium led met CRI>90
- De lichtkleur verandert bij het dimmen

**Productspecificaties**

220-240V ~50/60Hz | 350mA  
Systeemvermogen: 16W  
Materiaal: aluminium  
Dimbaar: Triac C, Triac L



**Maattekening**




**Opmerking**

Materiaaldikte inbouwvlak: 25 mm max.

Een video met de toepassingen van Dim to Warm kunt u vinden op <http://bit.ly/dim-to-warm>



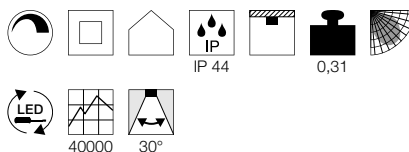
**CONTONE®**  
EL, round/square, vast, TRIAC



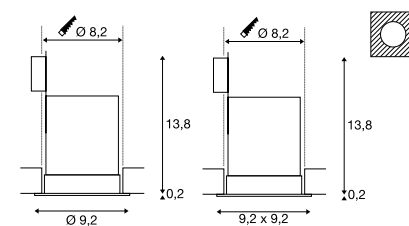
- Premium led met CRI>90
- De lichtkleur verandert bij het dimmen

**Productspecificaties**

220-240V ~50/60Hz | 350mA  
Systeemvermogen: 16W  
Materiaal: aluminium  
Dimbaar: Triac C, Triac L



**Maattekening**




**Opmerking**

Materiaaldikte inbouwvlak: 25 mm max.

Een video met de toepassingen van Dim to Warm kunt u vinden op <http://bit.ly/dim-to-warm>



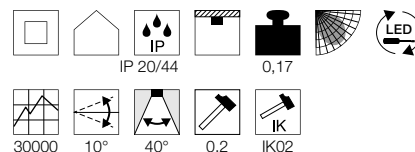
**DINGILO**  
EL, round, verstelbaar, TRIAC



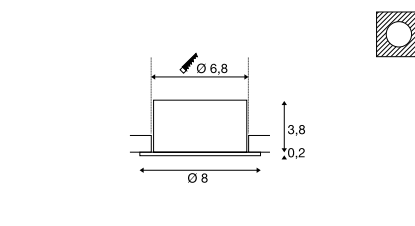
- Premium led met CRI>90

**Productspecificaties**

100-277V ~50/60Hz | 200mA  
Systeemvermogen: 4,4W  
Materiaal: aluminium / kunststof



**Maattekening**



**Opmerking**

Materiaaldikte inbouwvlak: 25 mm max.

Uitvoering	Art. nr.	EUR
890lm   2000K-3000K   CRI>90		
○ wit	<b>161271</b>	<b>100,00</b>
890lm   2000K-3000K   CRI>90		
□ wit	<b>161281</b>	<b>100,00</b>

Uitvoering	Art. nr.	EUR
890lm   2000K-3000K   CRI>90		
○ wit	<b>161291</b>	<b>100,00</b>
890lm   2000K-3000K   CRI>90		
□ wit	<b>161301</b>	<b>100,00</b>

Uitvoering	Art. nr.	EUR
330lm   2700K   CRI>90		
■ mat zwart / mat zwart	<b>1003036</b>	<b>85,00</b>
330lm   2700K   CRI>90		
■ mat wit / mat zwart	<b>1003037</b>	<b>85,00</b>
330lm   3000K   CRI>90		
■ mat zwart / mat zwart	<b>1003038</b>	<b>85,00</b>
330lm   3000K   CRI>90		
■ mat wit / mat zwart	<b>1003039</b>	<b>85,00</b>

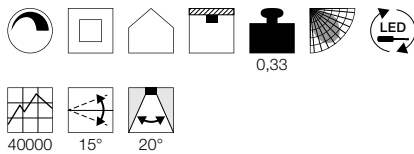
**H-LIGHT**  
EL, round, TRIAC



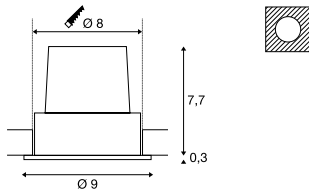
- Smalle rotatiesymmetrische lichtverdeling voor geaccentueerde verlichting
- Realiseren van smalle lichtbundels op verticale vlakken

**Productspecificaties**

220-240V ~50/60Hz | 500mA  
Systeemvermogen: 11W  
Materiaal: aluminium  
Dimbaar: Triac C, Triac L




**Maattekening**



**Opmerking**

Materiaaldikte inbouwvlak: 30 mm max.  
Incl. aansluitdoos



Uitvoering	Art. nr.	EUR
265lm   2700K   CRI>80 ■ mat zwart	114480	80,00
265lm   2700K   CRI>80 □ mat wit	114481	80,00

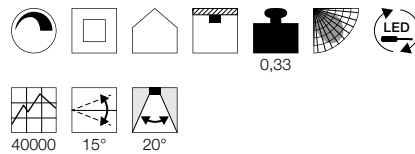
**H-LIGHT**  
EL, oval, TRIAC



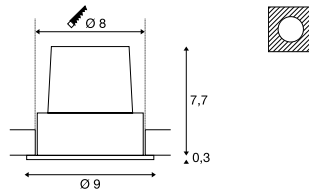
- Smalle asymmetrische lichtverdeling voor geaccentueerde verlichting
- Realiseren van smalle lichtbundels op verticale vlakken

**Productspecificaties**

220-240V ~50/60Hz | 500mA  
Systeemvermogen: 11W  
Materiaal: aluminium  
Dimbaar: Triac C, Triac L




**Maattekening**





**Opmerking**

Materiaaldikte inbouwvlak: 30 mm max.  
Incl. aansluitdoos



Uitvoering	Art. nr.	EUR
395lm   2700K   CRI>80 ■ mat zwart	114490	80,00
395lm   2700K   CRI>80 □ mat wit	114491	80,00





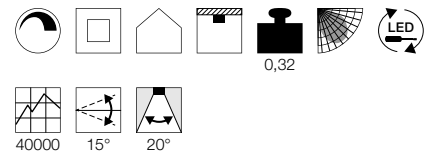
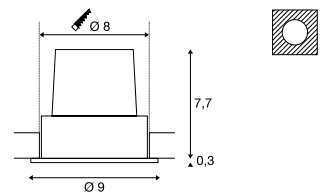
114500 459

**H-LIGHT**  
EL, TRIAC**A-A++** Reeks  
A++-E**LED**  
INSIDE



- Smalle rotatiesymmetrische lichtverdeling voor geaccentueerde verlichting
- Realiseren van smalle lichtbundels op verticale vlakken

**Productspecificaties**

220-240V ~50/60Hz | 500mA  
 Systeemvermogen: 11W  
 Materiaal: aluminium  
 Dimbaar: Triac C, Triac L

**Maattekening****Opmerking**


Materiaaldikte inbouwvlak: 30 mm max.  
 Incl. aansluitdoos



114500 459

Uitvoering	Art. nr.	EUR
540lm   2700K   CRI>80		
■ mat zwart	114500	85,00
540lm   2700K   CRI>80		
□ mat wit	114501	85,00

**DOLIX OUT**  
 EL, round, QR-C51

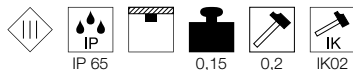
 C-A+ Reeks  
A++-E

**DOLIX OUT**  
 EL, square, QR-C51

 C-A+ Reeks  
A++-E

**Productspecificaties**

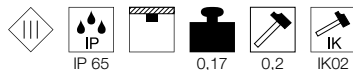
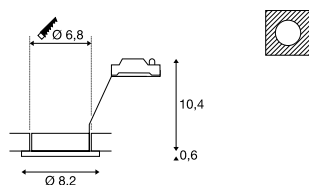
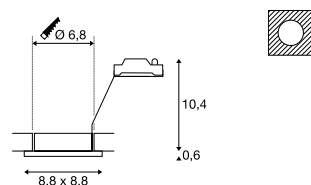
12V ~50Hz

Materiaal: aluminium / glas


**Productspecificaties**

12V ~50Hz

Materiaal: aluminium / glas


**Maattekening**

**Maattekening**

**Opmerking**

Materiaaldikte inbouwvlak: 20 mm max.

**Opmerking**

Materiaaldikte inbouwvlak: 20 mm max.

**Aanbevolen lichtbron**

 LED GU5.3 5,5W 36°  
 2700K 450lm EEK=A+  
 7kWh/1000h

Art. nr. 1001574 | 33,00 EUR


**Aanbevolen lichtbron**

 LED GU5.3 5,5W 36°  
 2700K 450lm EEK=A+  
 7kWh/1000h

Art. nr. 1001574 | 33,00 EUR


**Lichtbronspecificaties**

max. 50W QR-C51

**Lichtbronspecificaties**

max. 50W QR-C51

Uitvoering	Art. nr.	EUR
GX5.3   QR-C51		
<input type="checkbox"/> wit	1001157	30,00

Uitvoering	Art. nr.	EUR
GX5.3   QR-C51		
<input type="checkbox"/> wit	1001161	30,00

1001157 460





1001166 461

**DOLIX OUT**  
EL, round, QPAR51

**E-A++** Reeks A++-E

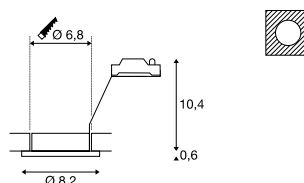


**Productspecificaties**

220-240V ~50/60Hz  
Materiaal: aluminium / glas

IP 65 0,17 0,2

**Maattekening**



**Opmerking**

Materiaaldikte inbouwvlak: 20 mm max.

**Aanbevolen lichtbron**

LED GU10 5,5W 38°  
2700K 400lm EEK=A+  
6kWh/1000h  
**Art. nr. 1001030 | 17,00 EUR**

LED GU10 7,2W 36°  
3000K 520lm EEK=A+  
8kWh/1000h  
**Art. nr. 1001562 | 11,00 EUR**

**Lichtbronspecificaties**

max. 50W QPAR51

Uitvoering	Art. nr.	EUR
GU10   QPAR51		
wit	<b>1001165</b>	<b>30,00</b>
GU10   QPAR51		
chroom	<b>1001166</b>	<b>33,00</b>
GU10   QPAR51		
grijs / transparant	<b>1001167</b>	<b>30,00</b>
GU10   QPAR51		
chroom	<b>1001168</b>	<b>33,00</b>

**DOLIX OUT**  
EL, square, QPAR51

**E-A++** Reeks A++-E

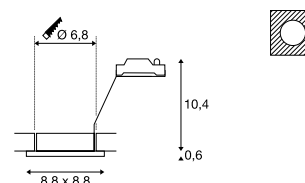


**Productspecificaties**

220-240V ~50/60Hz  
Materiaal: aluminium / glas

IP 65 0,19 0,2

**Maattekening**



**Opmerking**

Materiaaldikte inbouwvlak: 20 mm max.

**Aanbevolen lichtbron**

LED GU10 5,5W 38°  
2700K 400lm EEK=A+  
6kWh/1000h  
**Art. nr. 1001030 | 17,00 EUR**

LED GU10 7,2W 36°  
3000K 520lm EEK=A+  
8kWh/1000h  
**Art. nr. 1001562 | 11,00 EUR**

**Lichtbronspecificaties**

max. 50W QPAR51

Uitvoering	Art. nr.	EUR
GU10   QPAR51		
wit	<b>1001169</b>	<b>30,00</b>
GU10   QPAR51		
chroom	<b>1001170</b>	<b>33,00</b>
GU10   QPAR51		
grijs / transparant	<b>1001171</b>	<b>30,00</b>
GU10   QPAR51		
chroom	<b>1001172</b>	<b>33,00</b>



1001172 461

VARU  
EL, QPAR51

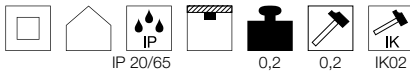
A-A++ Reeks A+-E



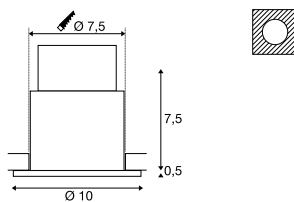
- Hoge IP-beschermingsgraad
- Resistente behuizing

Productspecificaties

230V~50Hz  
Materiaal: aluminium / glas



Maattekening



Opmerking

Materiaaldikte inbouwvlak: 15 mm

Aanbevolen lichtbron

GU10 5,5W 36°  
2800K 420lm EEK=A+  
6kWh/1000h

Art. nr. 1001217 | 17,00 EUR



LED GU10 7,2W 36°  
2700K 520lm EEK=A+  
8kWh/1000h

Art. nr. 1001560 | 11,00 EUR




Lichtbronspecificaties

max. 5W LED GU10 51 mm  
Ø: 5 cm max. L: 4,6 cm max.

Uitvoering	Art. nr.	EUR
GU10   LED GU10 51 mm		
■ zwart	1001930	34,00
GU10   LED GU10 51 mm		
□ wit	1001931	34,00

VARU  
EL

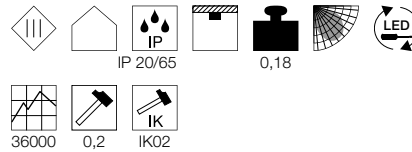
A-A++ Reeks A+-E



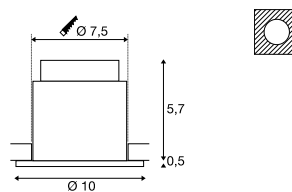
- Hoge IP-beschermingsgraad
- Resistente behuizing
- Vermindering van de schittering door naar achter geplaatste LED

Productspecificaties

350mA | 5W  
Materiaal: aluminium / glas



Maattekening



Opmerking

Materiaaldikte inbouwvlak: 15 mm

Aanbevolen accessoires

□ LED-driver 350mA | 9W

Art. nr. 464109 | 28,00 EUR



Uitvoering	Art. nr.	EUR
400lm   2700K   CRI>80		
■ zwart	1001932	55,00
400lm   2700K   CRI>80		
□ wit	1001933	55,00

1001931 462



1000931 462



## KAMUELA ECO EL, round, TRIAC

A-A++ Reeks  
A++-E

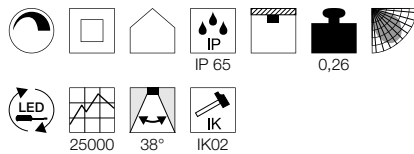
LED  
INSIDE



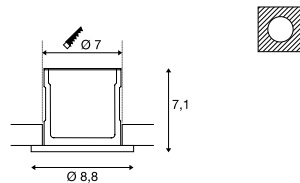
- Brandbestendig gedurende min. 90 minuten conform BS 476-21
- Led-levensduur 35.000 uur
- IP 65 armatuur met efficiënte LED-technologie

### Productspecificaties

220-240V ~50Hz  
Systeemvermogen: 6,5W  
Materiaal: aluminium / kunststof  
Dimbaar: Triac C, Triac L




### Maattekening



### Opmerking

Materiaaldikte inbouwvlak: 40 mm max.

Uitvoering	Art. nr.	EUR
400lm   3000K   CRI>80		
■ zwart	1001015	30,00
400lm   3000K   CRI>80		
□ wit	1001016	30,00
400lm   4000K   CRI>80		
■ zwart	1001017	30,00
400lm   4000K   CRI>80		
□ wit	1001018	30,00



AKALO D83  
EL, TRIACA-A++ Reeks  
A++-ELED  
INSIDE

NEW



1001264 464



- De lichtkleur kan via de achterste schakelaar worden ingesteld.

## Productspecificaties

220-240V ~50/60Hz | 120mA

Systeemvermogen: 9W

Materiaal: aluminium / polycarbonaat (PC)

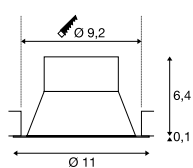
Dimbaar: Triac C



0,18



## Maattekening



## Opmerking

Materiaaldikte inbouwvlak: 20 mm

Uitvoering Art. nr. EUR

800/880/850lm | 3000/4200/5700K | CRI&gt;80

 wit 1001264 35,00





114440 465



114440 465

**PATTA-F**  
EL, round, TRIAC

A-A++ Reeks A++-E

LED INSIDE



- Hoge IP-klasse (volledig veiligheidsglas)

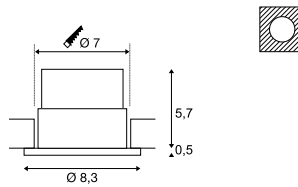
**Productspecificaties**

220-240V ~50/60Hz | 500mA  
Systeemvermogen: 11W  
Materiaal: aluminium / glas  
Dimbaar: Triac C, Triac L

IP20/65 0,3

40000 38°

**Maattekening**



**Opmerking**

Materiaaldikte inbouwvlak: 20 mm

**PATTA-F**  
EL, square, TRIAC

A-A++ Reeks A++-E

LED INSIDE



- Hoge IP-klasse (volledig veiligheidsglas)

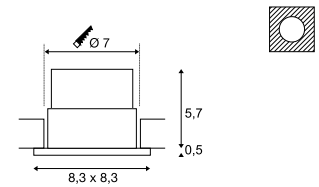
**Productspecificaties**

220-240V ~50/60Hz | 500mA  
Systeemvermogen: 11W  
Materiaal: aluminium / glas  
Dimbaar: Triac C, Triac L

IP20/65 0,32

40000 38°

**Maattekening**



**Opmerking**

Materiaaldikte inbouwvlak: 20 mm

Uitvoering	Art. nr.	EUR
745lm   3000K   CRI>80		
■ zwart	114440	85,00
860lm   3000K   CRI>80		
□ wit	114441	85,00

Uitvoering	Art. nr.	EUR
745lm   3000K   CRI>80		
■ zwart	114450	85,00
860lm   3000K   CRI>80		
□ wit	114451	85,00

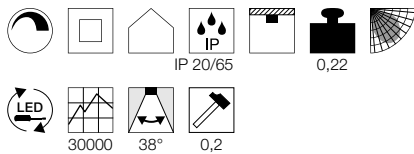
**PATTA-I**  
EL, round, TRIAC



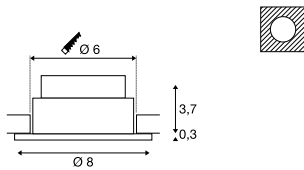
- Premium led met CRI>90
- Dim to Warm (1800-3000K)
- Hoge IP-beschermingsgraad

**Productspecificaties**

220-240V ~50/60Hz | 350mA  
Systeemvermogen: 7,3W  
Materiaal: aluminium / glas  
Dimbaar: Triac C, Triac L



**Maattekening**



**Opmerking**

Producten worden geleverd met klemveren. Bladveren worden eveneens bij het product geleverd en kunnen worden vervangen. Materiaaldikte inbouwvlak: 20 mm

Een video met de toepassingen van Dim to Warm kunt u vinden op <http://bit.ly/dim-to-warm>



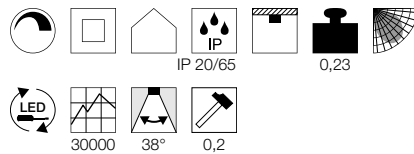
**PATTA-I**  
EL, square, TRIAC



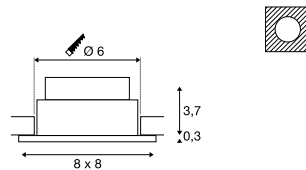
- Premium led met CRI>90
- Dim to Warm (1800-3000K)
- Hoge IP-beschermingsgraad

**Productspecificaties**

220-240V ~50/60Hz | 350mA  
Systeemvermogen: 7,3W  
Materiaal: aluminium / glas  
Dimbaar: Triac C, Triac L



**Maattekening**



**Opmerking**

Producten worden geleverd met klemveren. Bladveren worden eveneens bij het product geleverd en kunnen worden vervangen. Materiaaldikte inbouwvlak: 20 mm


Een video met de toepassingen van Dim to Warm kunt u vinden op <http://bit.ly/dim-to-warm>




Uitvoering	Art. nr.	EUR
440lm   1800-3000K   CRI>95		
■ zwart	1002098	75,00
440lm   1800-3000K   CRI>95		
□ mat wit	1002099	75,00
440lm   1800-3000K   CRI>95		
■ mat aluminium	1002100	78,00

Uitvoering	Art. nr.	EUR
440lm   1800-3000K   CRI95		
■ zwart	1002101	75,00
440lm   1800-3000K   CRI95		
□ mat wit	1002102	75,00
440lm   1800-3000K   CRI95		
■ mat aluminium	1002103	78,00


1002099 466



1002101 466



1002101 466





114430 467

**PATTA-I**  
EL, round, TRIAC

A-A++ Reeks A++-E

LED INSIDE

Icons: Home with plus, Dimmer, On/Off



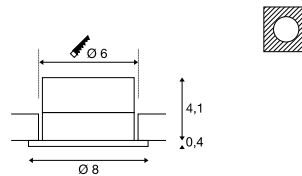
- Hoge IP-klasse (volledig veiligheidsglas)

**Productspecificaties**

220-240V ~50/60Hz | 500mA  
Systeemvermogen: 11W  
Materiaal: aluminium / glas  
Dimbaar: Triac C, Triac L

Icons: Beam spread, Square, IP, IP20/65, Thickness 0,25, Fan, LED, Life span 40000, Beam angle 38°, Dimmer, IK02

**Maattekening**



**Opmerking**

Materiaaldikte inbouwvlak: 25 mm

**PATTA-I**  
EL, square, TRIAC

A-A++ Reeks A++-E

LED INSIDE

Icons: Home with plus, Dimmer, On/Off



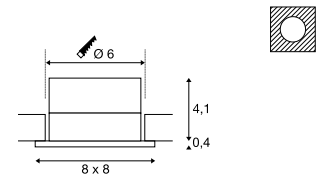
- Hoge IP-klasse (volledig veiligheidsglas)

**Productspecificaties**

220-240V ~50/60Hz | 500mA  
Systeemvermogen: 11W  
Materiaal: aluminium / glas  
Dimbaar: Triac C, Triac L


Icons: Beam spread, Square, IP, IP20/65, Thickness 0,25, Fan, LED, Life span 40000, Beam angle 38°, Dimmer, IK02

**Maattekening**



**Opmerking**

Materiaaldikte inbouwvlak: 25 mm




114431 467


Uitvoering	Art. nr.	EUR
910lm   3000K   CRI>80		
■ mat zwart	114420	85,00
910lm   3000K   CRI>80		
□ mat wit	114421	85,00
910lm   3000K   CRI>80		
■ mat aluminium	114426	90,00

Uitvoering	Art. nr.	EUR
910lm   3000K   CRI>80		
■ mat zwart	114430	85,00
910lm   3000K   CRI>80		
□ mat wit	114431	85,00
910lm   3000K   CRI>80		
■ mat aluminium	114436	90,00


117311 469



117331 469



117341 469



OCCULDAS 23  
EL, indirect, TRIAC



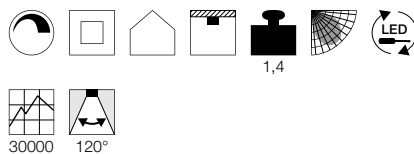
A-A++ Reeks A++-E



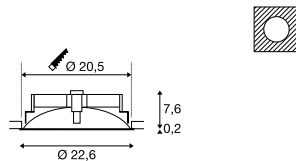
- Verblindingsvrij, indirect licht
- Bijzonder plat frame en kleine inbouwdiepte

Productspecificaties

200-240V ~50/60Hz | 700mA  
Systeemvermogen: 26W  
Materiaal: aluminium / staal  
Dimbaar: Triac C, Triac L



Maattekening



Opmerking

Materiaaldikte inbouwvlak: 10-30 mm max.

OCCULDAS 14  
EL, indirect, TRIAC



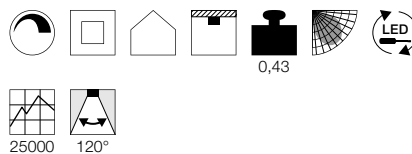
A-A++ Reeks A++-E



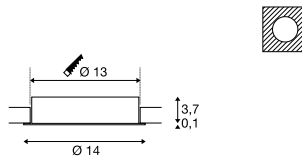
- Verblindingsvrij, indirect licht
- Bijzonder plat frame en kleine inbouwdiepte

Productspecificaties

220-240V ~50/60Hz | 350mA  
Systeemvermogen: 15W  
Materiaal: aluminium / staal  
Dimbaar: Triac C, Triac L



Maattekening



Opmerking

Materiaaldikte inbouwvlak: 1-20 mm max.

OCCULDAS 14 MOVE  
EL, TRIAC



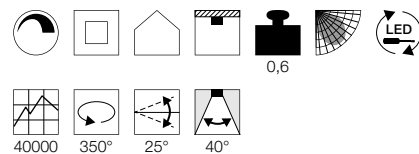
A-A++ Reeks A++-E



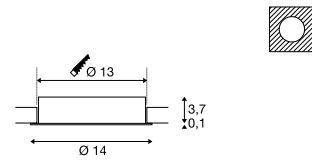
- Instelbare spot
- Bijzonder plat frame en kleine inbouwdiepte

Productspecificaties

220-240V ~50/60Hz | 350mA  
Systeemvermogen: 7,8W  
Materiaal: aluminium / staal  
Dimbaar: Triac C, Triac L



Maattekening




Opmerking

Materiaaldikte inbouwvlak: 1-20 mm max.

Uitvoering	Art. nr.	EUR
1500lm   3000K   CRI>80		
□ wit	117311	259,00

Uitvoering	Art. nr.	EUR
810lm   3000K   CRI>80		
□ wit	117331	140,00

Uitvoering	Art. nr.	EUR
700lm   3000K   CRI>80		
□ wit	117341	190,00



113160    471




113160    471



113151    471

**HORN-O**  
EL, QPAR51

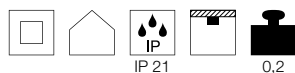
E-A++ Reeks A++-E

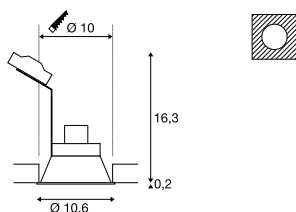
- Smalle inbouwkraag
- Veiligheidsglas voor IP21-toepassingen

**Productspecificaties**

230V ~50Hz  
Materiaal: staal



**Maattekening**



**Opmerking**

Materiaaldikte inbouwvlak: 25mm max.

**Aanbevolen lichtbron**

- GU10 5,5W 36°  
2800K 420lm EEK=A+  
6kWh/1000h  
Art. nr. 1001217 | 17,00 EUR
- LED GU10 5,5W 38°  
2700K 400lm EEK=A+  
6kWh/1000h  
Art. nr. 1001030 | 17,00 EUR

**Lichtbronspecificaties**

max. 50W QPAR51

Uitvoering	Art. nr.	EUR
GU10   QPAR51		
■ mat zwart	113160	45,00
GU10   QPAR51		
□ mat wit	113161	45,00

**HORN-T**  
EL, QPAR51

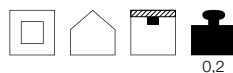
E-A++ Reeks A++-E



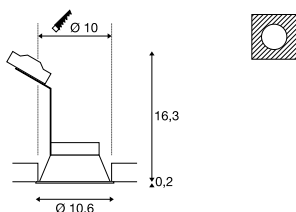

- Smalle inbouwkraag

**Productspecificaties**

220-240V ~50/60Hz  
Materiaal: staal



**Maattekening**



**Opmerking**

Materiaaldikte inbouwvlak: 25mm max.

**Aanbevolen lichtbron**

- LED GU10 7,2W 36°  
4000K 540lm EEK=A+  
8kWh/1000h  
Art. nr. 1001565 | 11,00 EUR
- LED GU10 7W 25/40/55°  
3000K 300lm EEK=A  
7kWh/1000h  
Art. nr. 560603 | 25,00 EUR

**Lichtbronspecificaties**

max. 50W QPAR51

Uitvoering	Art. nr.	EUR
GU10   QPAR51		
■ mat zwart	113140	45,00
GU10   QPAR51		
□ mat wit	113141	45,00

**HORN-A**  
EL, QPAR51

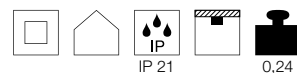
E-A++ Reeks A++-E



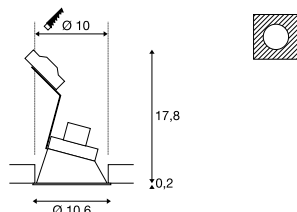

- Asymmetrische lichtverdeling
- Veiligheidsglas voor IP21-toepassingen

**Productspecificaties**

230V ~50Hz  
Materiaal: staal



**Maattekening**



**Opmerking**

Materiaaldikte inbouwvlak: 25 mm

**Aanbevolen lichtbron**

- LED GU10 7,2W 36°  
4000K 540lm EEK=A+  
8kWh/1000h  
Art. nr. 1001565 | 11,00 EUR
- LED GU10 7W 25/40/55°  
3000K 300lm EEK=A  
7kWh/1000h  
Art. nr. 560603 | 25,00 EUR

**Lichtbronspecificaties**

max. 50W QPAR51

Uitvoering	Art. nr.	EUR
GU10   QPAR51		
■ mat zwart	113150	48,00
GU10   QPAR51		
□ mat wit	113151	48,00

## HORN-T EL, QPAR11

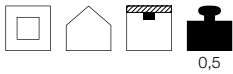
E-A++ Reeks  
A++-E



- Smalle inbouwkraag

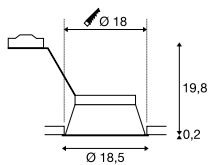
### Productspecificaties

230V ~50Hz  
Materiaal: staal



0,5

### Maattekening



### Opmerking

Materiaaldikte inbouwvlak: 30 mm max.

### Aanbevolen lichtbron

GU10 7,3W 13°  
2700K 660lm EEK=A+  
8kWh/1000h  
Art. nr. 1000939 | 23,00 EUR



LED GU10 7,9W 40°  
4000K 760lm EEK=A+  
8kWh/1000h  
Art. nr. 560724 | 23,00 EUR




### Lichtbronspecificaties

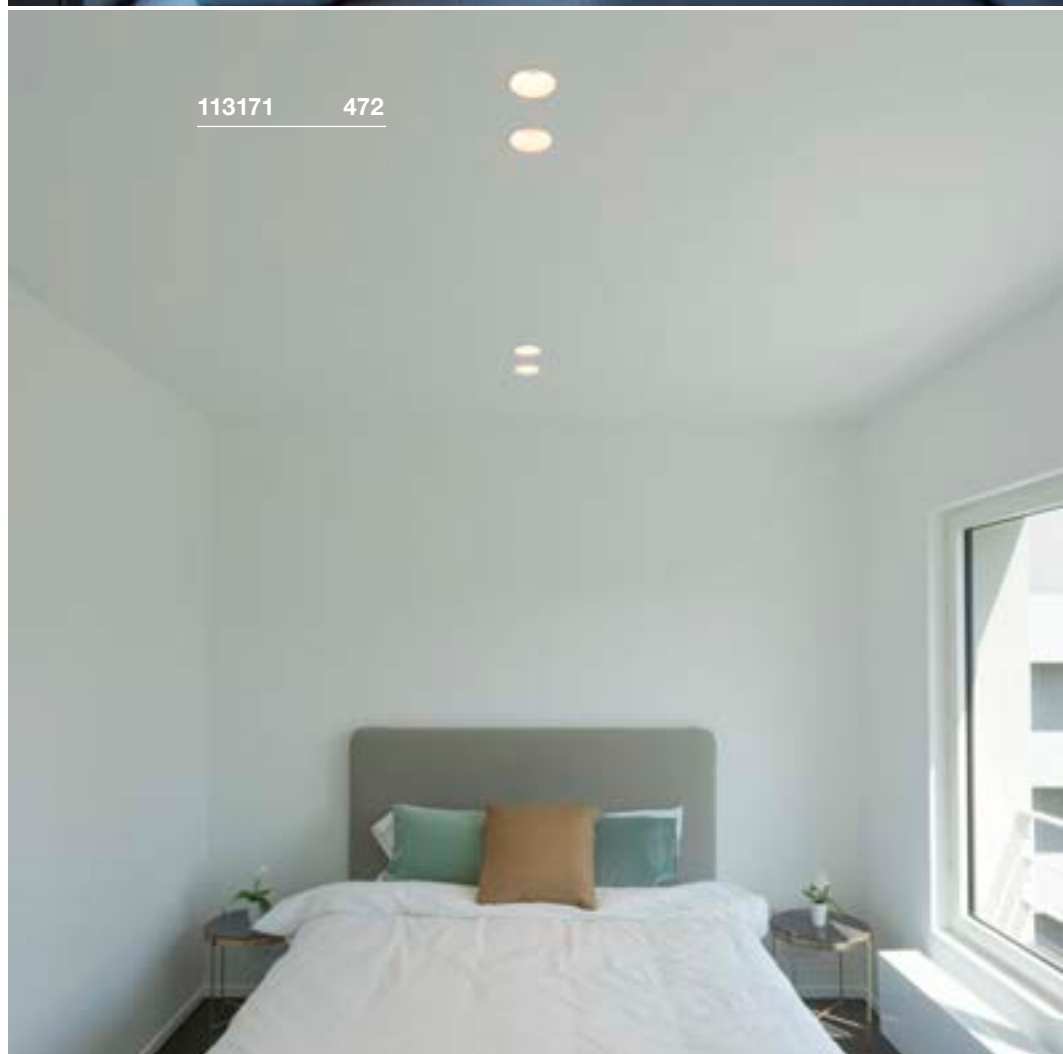
max. 75W QPAR111

Uitvoering	Art. nr.	EUR
GU10   QPAR111		
■ mat zwart	113170	60,00
GU10   QPAR111		
□ mat wit	113171	60,00

113170 472



113171 472







**HORN**  
EL, QPAR51

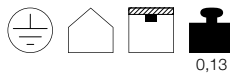
E-A++ Reeks A++-E



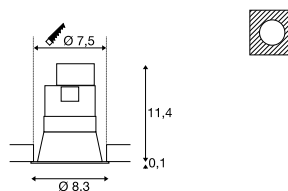
• Smalle inbouwkraag

**Productspecificaties**

230V ~50Hz  
Materiaal: staal



**Maattekening**




**Opmerking**

Materiaaldikte inbouwvlak: 45 mm max

**HORN**  
EL, QPAR51

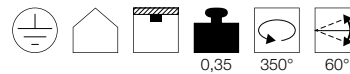
E-A++ Reeks A++-E



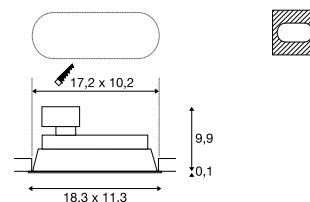
• Smalle inbouwkraag

**Productspecificaties**

230V ~50Hz  
Materiaal: aluminium / staal



**Maattekening**



**Opmerking**

Materiaaldikte inbouwvlak: 45 mm max

**Aanbevolen lichtbron**

GU10 5,5W 38°  
2800K 420lm EEK=A+  
6kWh/1000h  
Art. nr. 1001217 | 17,00 EUR



LED GU10 5,5W 38°  
2700K 400lm EEK=A+  
6kWh/1000h  
Art. nr. 1001030 | 17,00 EUR



**Lichtbronspecificaties**

max. 50W QPAR51

Uitvoering	Art. nr.	EUR
GU10   QPAR51		
■ mat zwart	112910	25,00
GU10   QPAR51		
□ mat wit	112911	25,00

**Aanbevolen lichtbron**

LED GU10 5,5W 38°  
2700K 400lm EEK=A+  
6kWh/1000h  
Art. nr. 1001030 | 17,00 EUR



LED GU10 7,2W 36°  
2700K 570lm EEK=A+  
8kWh/1000h  
Art. nr. 560542 | 11,00 EUR



**Lichtbronspecificaties**

2x max. 50W QPAR51

Uitvoering	Art. nr.	EUR
GU10   QPAR51		
■ mat zwart	113110	75,00
GU10   QPAR51		
□ mat wit	113111	75,00

### HORN MINI EL



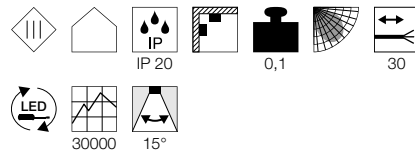
• Premium led met CRI>90

### HORN MEDI EL

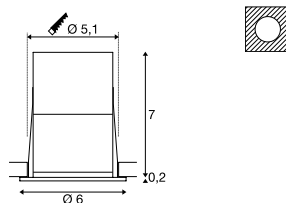


#### Productspecificaties

350mA | 5W  
Materiaal: aluminium / polycarbonaat (PC)



#### Maattekening



#### Opmerking


Afwijkende lichtkleur bij een goudkleurige reflector  
Open kabeleinde

#### Aanbevolen accessoires

LED-driver 350mA | 10W  
Art. nr. 464140 | 33,00 EUR

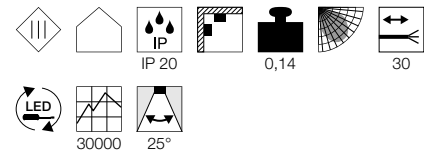
Uitvoering	Art. nr.	EUR
350lm   3000K   CRI>80		
□ wit	1001924	55,00
230lm   3000K   CRI>80		
■ zwart	1001925	55,00
230lm   3000K   CRI>80		
▨ wit / zwart	1001926	55,00
275lm   3000K   CRI>80		
■ zwart	1001927	58,00

### HORN MAGNA EL

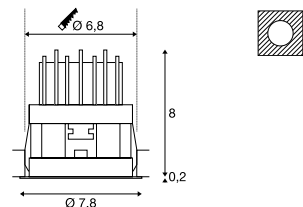


#### Productspecificaties

500mA | 7,7W  
Materiaal: aluminium / polycarbonaat (PC)



#### Maattekening



#### Opmerking

Excl. driver  
Afwijkende lichtkleur bij een goudkleurige reflector  
Open kabeleinde

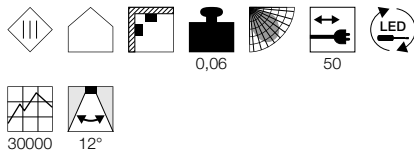
#### Aanbevolen accessoires

Verblindingsbescherming  
Art. nr. 1002596 | 3,30 EUR  
LED-driver 500mA | 9W  
Art. nr. 464091 | 23,00 EUR

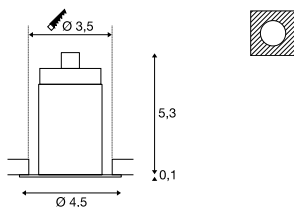
Uitvoering	Art. nr.	EUR
470lm   3000K   CRI>80		
□ wit	1002591	63,00
415lm   3000K   CRI>80		
■ zwart	1002592	63,00
415lm   3000K   CRI>80		
▨ wit / zwart	1002593	63,00
400lm   3000K   CRI>80		
▨ zwart / goud	1002594	65,00

#### Productspecificaties

350mA | 1,2W  
Materiaal: aluminium / polycarbonaat (PC)



#### Maattekening




#### Opmerking

Excl. driver  
Incl. AMP-stekker  
Afwijkende lichtkleur bij een goudkleurige reflector

#### Aanbevolen accessoires

LED-driver 350mA | 3W  
Art. nr. 464107 | 19,00 EUR  
Stekkerdoos 3 uitgangen  
Art. nr. 111850 | 11,00 EUR

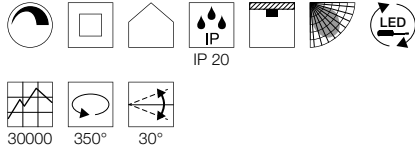
Uitvoering	Art. nr.	EUR
70lm   3000K   CRI>90		
□ wit	1000914	35,00
70lm   3000K   CRI>90		
■ zwart	1000915	35,00
70lm   3000K   CRI>90		
▨ wit / zwart	1000916	35,00
70lm   3000K   CRI>90		
▨ zwart / goud	1000917	38,00



### RENISTO EL, square, behuizing, TRIAC

A-A++ Reeks A++-E

- Homogeen design
- Producten uit de serie kunnen veelzijdig worden gecombineerd
- Reflector, via Accessoires naar eigen keuze te selecteren



#### Opmerking

Materiaaldikte inbouwvlak: 30 mm  
Passende afdekking is noodzakelijk, zie Aanbevolen accessoires



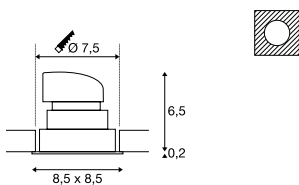
### RENISTO S EL, square, behuizing, TRIAC



#### Productspecificaties

220-240V ~50/60Hz | 500mA  
Systeemvermogen: 9,6W  
Materiaal: aluminium  
Dimbaar: Triac C, Triac L

#### Maattekening



#### Aanbevolen accessoires

- Witte afdekking  
Art. nr. 1001831 | 5,50 EUR
- Zilverkleurige afdekking  
Art. nr. 1001832 | 11,00 EUR

Uitvoering	Art. nr.	EUR
500lm   3000K   CRI>80   0,206 kg   36°		
<input type="checkbox"/> wit	1001828	75,00

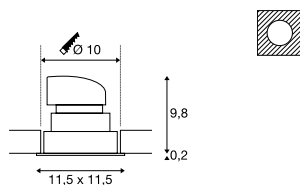
### RENISTO M EL, square, behuizing, TRIAC



#### Productspecificaties

220-240V ~50/60Hz | 350mA  
Systeemvermogen: 16W  
Materiaal: aluminium  
Dimbaar: Triac C

#### Maattekening



#### Aanbevolen accessoires

- Witte afdekking  
Art. nr. 1001833 | 7,70 EUR
- Zilverkleurige afdekking  
Art. nr. 1001834 | 11,00 EUR

Uitvoering	Art. nr.	EUR
900lm   3000K   CRI>80   0,408 kg   36°		
<input type="checkbox"/> wit	1001829	100,00

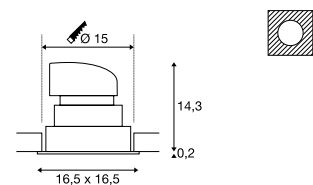
### RENISTO L EL, square, behuizing, TRIAC



#### Productspecificaties

220-240V ~50/60Hz | 700mA  
Systeemvermogen: 29W  
Materiaal: aluminium  
Dimbaar: Triac C, Triac L

#### Maattekening



#### Aanbevolen accessoires

- Witte afdekking  
Art. nr. 1001835 | 11,00 EUR
- Zilverkleurige afdekking  
Art. nr. 1001836 | 15,00 EUR

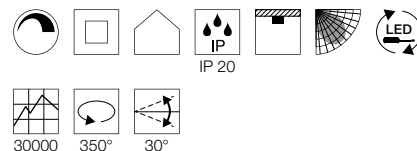
Uitvoering	Art. nr.	EUR
2500lm   3000K   CRI>80   0,991 kg   40°		
<input type="checkbox"/> wit	1001830	170,00



**RENISTO**  
EL, round, behuizing, TRIAC

**A-A++** Reeks A++-E

- Homogeen design
- Producten uit de serie kunnen veelzijdig worden gecombineerd
- Reflector, via Accessoires naar eigen keuze te selecteren



**Opmerking**

Materiaaldikte inbouwvlak: 30 mm  
Passende afdekking is noodzakelijk, zie Aanbevolen accessoires

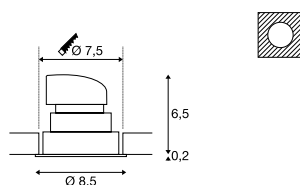
**RENISTO S**  
EL, round, behuizing, TRIAC



**Productspecificaties**

220-240V ~50/60Hz | 500mA  
Systeemvermogen: 9,6W  
Materiaal: aluminium  
Dimbaar: Triac C, Triac L

**Maattekening**



**Aanbevolen accessoires**

- Witte afdekking  
Art. nr. 1001849 | 5,50 EUR
- Zilverkleurige afdekking  
Art. nr. 1001850 | 10,00 EUR

Uitvoering	Art. nr.	EUR
500lm   3000K   CRI>80   0,206 kg   36°		
<input type="checkbox"/> wit	1001847	75,00

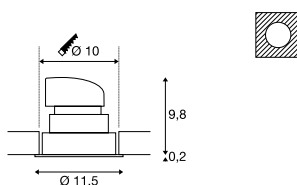
**RENISTO M**  
EL, round, behuizing, TRIAC



**Productspecificaties**

220-240V ~50/60Hz | 350mA  
Systeemvermogen: 16W  
Materiaal: aluminium  
Dimbaar: Triac C, Triac L

**Maattekening**



**Aanbevolen accessoires**

- Witte afdekking  
Art. nr. 1001851 | 7,70 EUR
- Zilverkleurige afdekking  
Art. nr. 1001825 | 11,00 EUR

Uitvoering	Art. nr.	EUR
900lm   3000K   CRI>80   0,408 kg   36°		
<input type="checkbox"/> wit	1001841	100,00

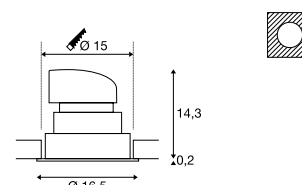
**RENISTO L**  
EL, round, behuizing, TRIAC



**Productspecificaties**

220-240V ~50/60Hz | 700mA  
Systeemvermogen: 29W  
Materiaal: aluminium  
Dimbaar: Triac C



**Maattekening**



**Aanbevolen accessoires**

- Witte afdekking  
Art. nr. 1001826 | 11,00 EUR
- Zilverkleurige afdekking  
Art. nr. 1001827 | 15,00 EUR

Uitvoering	Art. nr.	EUR
2500lm   3000K   CRI>80   0,991 kg   40°		
<input type="checkbox"/> wit	1001848	170,00




MILANDO 2  
EL



MILANDO 5  
EL

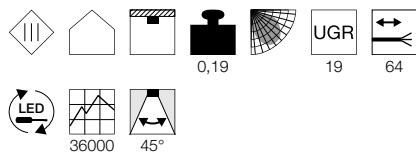


MILANDO 10  
EL

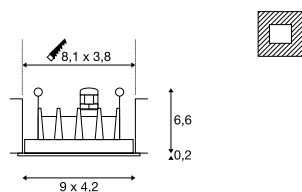


Productspecificaties

700mA | 4,3W  
Materiaal: staal / polycarbonaat (PC)



Maattekening

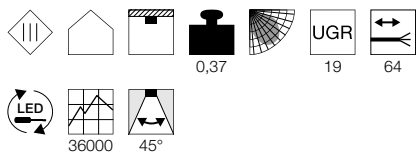


Opmerking

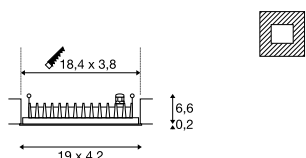
Open kabeleinde  
Materiaaldikte inbouwvlak: 40 mm

Productspecificaties

700mA | 10,7W  
Materiaal: staal / polycarbonaat (PC)



Maattekening

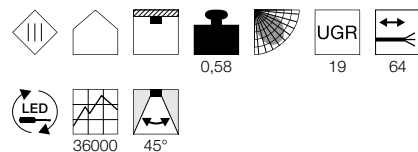


Opmerking

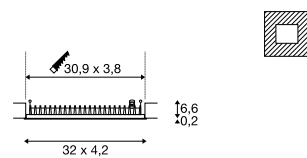
Open kabeleinde  
Materiaaldikte inbouwvlak: 40 mm

Productspecificaties

700mA | 21,4W  
Materiaal: staal / polycarbonaat (PC)



Maattekening



Opmerking

Open kabeleinde  
Materiaaldikte inbouwvlak: 40 mm

Aanbevolen accessoires

LED-driver 700mA | 11W  
incl. trekontlasting  
Art. nr. 464030 | 38,00 EUR

Uitvoering	Art. nr.	EUR
280lm   3000K   CRI>80		
■ zwart	1002107	75,00
280lm   3000K   CRI>80		
■ zwart/wit	1002104	75,00

Aanbevolen accessoires

LED-driver 700mA | 11W  
incl. trekontlasting  
Art. nr. 464030 | 38,00 EUR

Uitvoering	Art. nr.	EUR
640lm   3000K   CRI>80		
■ zwart	1002108	110,00
640lm   3000K   CRI>80		
■ zwart/wit	1002105	110,00

Aanbevolen accessoires

TRIAC LED-driver 700mA | 40W  
Art. nr. 1001267 | 58,00 EUR

Uitvoering	Art. nr.	EUR
1240lm   3000K   CRI>80		
■ zwart	1002109	150,00
1240lm   3000K   CRI>80		
■ zwart/wit	1002106	150,00

# NEW TRIA ARMATURENSERIE



## INBOUWARMATUREN.








Conventionele NEW TRIA	NEW TRIA 68	NEW TRIA 78 XL	NEW TRIA 78	NEW TRIA 78	
Voorbeeld					
Vorm					
Lichtbronnen	QPAR51	QPAR51	QPAR51	QPAR51	
Lumen	-	-	-	-	
Color	-	-	-	-	
Dimbaar	-	-	-	-	
Uitvoering	Klemveren/bladveren	Klemveren	Bladveren	Klemveren	
IP	-	-	-	-	

LED NEW TRIA	NEW TRIA 45	NEW TRIA 68	NEW TRIA 68	NEW TRIA 68	
Voorbeeld					
Vorm					
Lichtbronnen					
Lumen	143lm	300lm	800lm-890lm	440lm	
Color	3000K	2700K/3000K	2700K-3000K	1800K-3000K	
Dimbaar	-	-	Triac C, Triac L	Triac C, Triac L	
Uitvoering	Klemveren	Klemveren	Klemveren	Klemveren/bladveren	
IP	IP 44	-	-	-	





	NEW TRIA 155	NEW TRIA 150	NEW TRIA 300
			
			
	QPAR51	QPAR111	QPAR111
	-	-	-
	-	-	-
	-	-	-
	Klemveren	Bladveren	Klemveren
	-	-	-

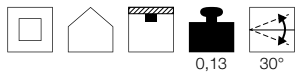
	NEW TRIA 77	NEW TRIA 155	NEW TRIA 110	NEW TRIA 150
				
				
				
	645lm-700lm	1160lm-1250lm	1010lm-1120lm	2210lm-2500lm
	2700K/3000K	2700K/3000K	2700K/3000K	2700K/3000K
	-	-	Triac C, Triac L	1-10V
	Klemveren	Klemveren	Klemveren	Klemveren
	-	-	-	-

**NEW TRIA 68**  
Single, round, CS/LS, QPAR51

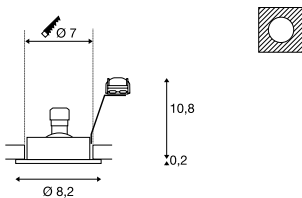


**Productspecificaties**

230V ~50Hz  
Materiaal: aluminium



**Maattekening**



**Opmerking**

Producten worden geleverd met klemveren.  
Bladveren worden eveneens bij het product geleverd en kunnen worden vervangen  
Materiaaldikte inbouwvlak: 20 mm

**Aanbevolen lichtbron**

GU10 5,5W 36°  
2800K 420lm EEK=A+  
6kWh/1000h  
Art. nr. 1001217 | 17,00 EUR



LED GU10 5,1W 48°  
2700-6500K 350lm EEK=A+  
6kWh/1000h  
Art. nr. 1001918 | 55,00 EUR



**Lichtbronspecificaties**

max. 50W QPAR51

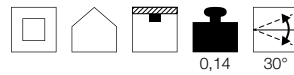
Uitvoering	Art. nr.	EUR
GU10   QPAR51		
■ zwart	1001980	25,00
GU10   QPAR51		
□ wit	1001981	25,00
GU10   QPAR51		
■ mat aluminium	1001982	28,00

**NEW TRIA 68**  
Single, square, CS/LS, QPAR51

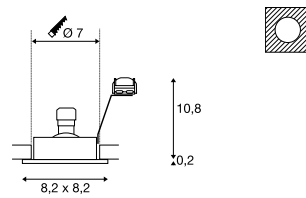


**Productspecificaties**

230V ~50Hz  
Materiaal: aluminium



**Maattekening**



**Opmerking**

Producten worden geleverd met klemveren.  
Bladveren worden eveneens bij het product geleverd en kunnen worden vervangen  
Materiaaldikte inbouwvlak: 20 mm

**Aanbevolen lichtbron**

LED GU10 5,5W 38°  
2700K 400lm EEK=A+  
6kWh/1000h  
Art. nr. 1001030 | 17,00 EUR




LED GU10 7,2W 36°  
2700K 570lm EEK=A+  
8kWh/1000h  
Art. nr. 560542 | 11,00 EUR




**Lichtbronspecificaties**

max. 50W QPAR51

Uitvoering	Art. nr.	EUR
GU10   QPAR51		
■ zwart	1001994	25,00
GU10   QPAR51		
□ wit	1001995	25,00
GU10   QPAR51		
■ mat aluminium	1001996	28,00



1001980 482



1001981 482



1001981 482



113456 483



113456 483

**NEW TRIA 78 XL**  
Single, round, CS, QPAR51

E-A++ Reeks A++-E



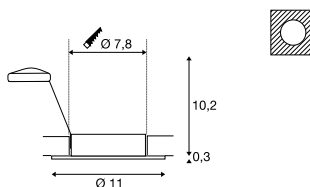
- Brede rand

**Productspecificaties**

230V ~50Hz  
Materiaal: aluminium

0,19 360° 30°

**Maattekening**



**Opmerking**

Materiaaldikte inbouwvlak: 18 mm

**Aanbevolen lichtbron**

GU10 5,5W 36°  
2800K 420lm EEK=A+  
6kWh/1000h  
Art. nr. 1001217 | 17,00 EUR



LED GU10 7,2W 36°  
3000K 520lm EEK=A+  
8kWh/1000h  
Art. nr. 1001561 | 11,00 EUR



**Lichtbronspecificaties**

max. 50W QPAR51

Uitvoering	Art. nr.	EUR
GU10   QPAR51		
■ mat zwart	113440	30,00
GU10   QPAR51		
□ mat wit	113441	30,00
GU10   QPAR51		
■ mat aluminium	113446	33,00

**NEW TRIA 78 XL**  
Single, square, CS, QPAR51

E-A++ Reeks A++-E



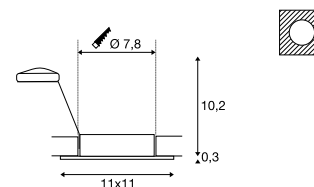
- Brede rand

**Productspecificaties**

230V ~50Hz  
Materiaal: aluminium

0,21 360° 30°

**Maattekening**



**Opmerking**

Materiaaldikte inbouwvlak: 18 mm

**Aanbevolen lichtbron**

LED GU10 5,5W 38°  
2700K 400lm EEK=A+  
6kWh/1000h  
Art. nr. 1001030 | 17,00 EUR



LED GU10 7,2W 36°  
2700K 570lm EEK=A+  
8kWh/1000h  
Art. nr. 560542 | 11,00 EUR



**Lichtbronspecificaties**


max. 50W QPAR51

Uitvoering	Art. nr.	EUR
GU10   QPAR51		
■ mat zwart	113450	30,00
GU10   QPAR51		
□ mat wit	113451	30,00
GU10   QPAR51		
■ mat aluminium	113456	33,00

**NEW TRIA 78**  
Single, round, LS, QPAR51

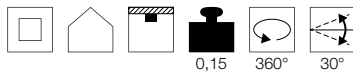


**NEW TRIA 78**  
Single, square, LS, QPAR51

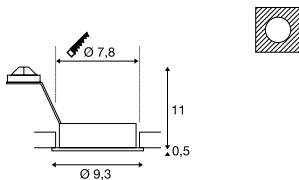


**Productspecificaties**

220-240V ~50/60Hz  
Materiaal: aluminium



**Maattekening**



**Opmerking**

Bladveren  
Materiaaldikte inbouwvlak: 20 mm max.

**Aanbevolen lichtbron**

GU10 5,5W 36°  
2800K 420lm EEK=A+  
6kWh/1000h  
Art. nr. 1001217 | 17,00 EUR



LED GU10 5,1W 48°  
2700-6500K 350lm EEK=A+  
6kWh/1000h  
Art. nr. 1001918 | 55,00 EUR



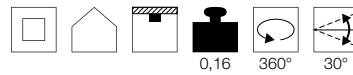
**Lichtbronspecificaties**

max. 50W QPAR51

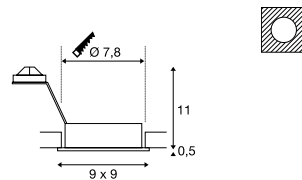
Uitvoering	Art. nr.	EUR
GU10   QPAR51		
■ mat zwart	111710	28,00
GU10   QPAR51		
□ mat wit	111711	28,00
GU10   QPAR51		
■ mat aluminium	111716	30,00

**Productspecificaties**

220-240V ~50/60Hz  
Materiaal: aluminium



**Maattekening**



**Opmerking**

Bladveren  
Materiaaldikte inbouwvlak: 20 mm max.

**Aanbevolen lichtbron**

LED GU10 5,5W 38°  
2700K 400lm EEK=A+  
6kWh/1000h  
Art. nr. 1001030 | 17,00 EUR




LED GU10 7,2W 36°  
2700K 570lm EEK=A+  
8kWh/1000h  
Art. nr. 560542 | 11,00 EUR



**Lichtbronspecificaties**

max. 50W QPAR51


Uitvoering	Art. nr.	EUR
GU10   QPAR51		
■ mat zwart	111720	28,00
GU10   QPAR51		
□ mat wit	111721	28,00
GU10   QPAR51		
■ mat aluminium	111726	30,00



111711 484



111721 482




111726 482



113510 485



113510 485



113511 485

**NEW TRIA 78**  
Single, round, CS, QPAR51

E-A++ Reeks A++-E

Icons: Home with plus, black, white, grey.



**NEW TRIA 78**  
Single, square, CS, QPAR51

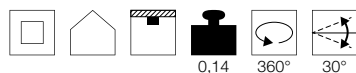
E-A++ Reeks A++-E

Icons: Home with plus, black, white, grey.

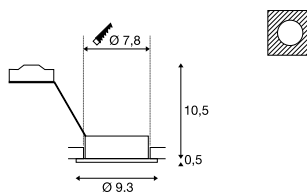


**Productspecificaties**

220-240V ~50/60Hz  
Materiaal: aluminium



**Maattekening**

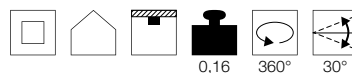


**Opmerking**

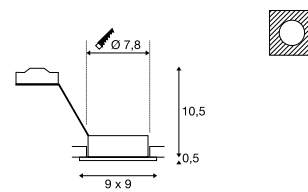
Klemveren  
Materiaaldikte inbouwvlak: 18 mm max.

**Productspecificaties**

220-240V ~50/60Hz  
Materiaal: aluminium



**Maattekening**



**Opmerking**

Klemveren  
Materiaaldikte inbouwvlak: 18 mm max.

**Aanbevolen lichtbron**

LED GU10 7,2W 36°  
4000K 540lm EEK=A+  
8kWh/1000h  
Art. nr. 1001565 | 11,00 EUR



LED GU10 7W 25/40/55°  
3000K 300lm EEK=A  
7kWh/1000h  
Art. nr. 560603 | 25,00 EUR



**Lichtbronspecificaties**

max. 50W QPAR51

Uitvoering	Art. nr.	EUR
GU10   QPAR51		
■ zwart	113490	25,00
GU10   QPAR51		
□ wit	113510	25,00
GU10   QPAR51		
■ mat aluminium	111360	28,00

**Aanbevolen lichtbron**

GU10 5,5W 36°  
2800K 420lm EEK=A+  
6kWh/1000h  
Art. nr. 1001217 | 17,00 EUR



LED GU10 5,5W 38°  
2700K 400lm EEK=A+  
6kWh/1000h  
Art. nr. 1001030 | 17,00 EUR



**Lichtbronspecificaties**

max. 50W QPAR51

Uitvoering	Art. nr.	EUR
GU10   QPAR51		
■ zwart	113491	25,00
GU10   QPAR51		
□ wit	113511	25,00
GU10   QPAR51		
■ mat aluminium	111361	28,00

## NEW TRIA 155

Double, CS, QPAR51

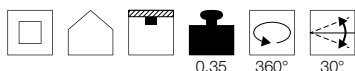
E-A++ Reeks  
A++-E



### Productspecificaties

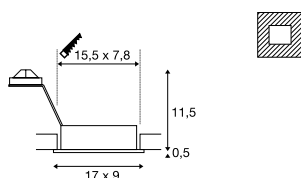
220-240V ~50/60Hz

Materiaal: aluminium



0,35 360° 30°

### Maattekening



### Opmerking

Klemveren

Materiaaldikte inbouwvlak: 30 mm max

### Aanbevolen lichtbron

GU10 5,1W 48°

2700-6500K 350lm EEK=A+  
6kWh/1000h

Art. nr. 1001918 | 55,00 EUR



LED GU10 5,6W 60°

2200-6700K 350lm EEK=A+  
6kWh/1000h

Art. nr. 1001919 | 55,00 EUR




### Lichtbronspecificaties


2x max. 50W QPAR51

Uitvoering	Art. nr.	EUR
GU10   QPAR51		
■ zwart	113492	45,00
GU10   QPAR51		
□ wit	113512	45,00
GU10   QPAR51		
■ mat aluminium	111362	48,00


113492 486



111380 487



**NEW TRIA 150**  
Single, round, LS, QPAR111

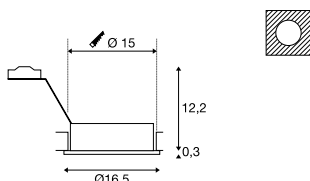


**Productspecificaties**

230V ~50Hz  
Materiaal: aluminium



**Maattekening**



**Opmerking**

Bladveren  
Materiaaldikte inbouwvlak: 30 mm max.

**Aanbevolen lichtbron**

LED GU10 10W 38°  
3000K 630lm EEK=A+  
10kWh/1000h  
Art. nr. 1001029 | 50,00 EUR



LED GU10 7W 13°  
3000K 660lm EEK=A+  
8kWh/1000h  
Art. nr. 1001568 | 23,00 EUR



**Lichtbronspecificaties**

max. 75W QPAR111

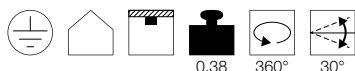
Uitvoering	Art. nr.	EUR
GU10   QPAR111		
■ mat zwart	113550	50,00
GU10   QPAR111		
□ mat wit	113540	50,00
GU10   QPAR111		
■ aluminium	111380	55,00

**NEW TRIA 150**  
Single, square, LS, QPAR111

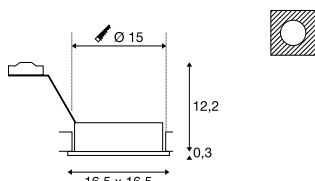


**Productspecificaties**

230V ~50Hz  
Materiaal: aluminium



**Maattekening**



**Opmerking**

Bladveren  
Materiaaldikte inbouwvlak: 30 mm max.

**Aanbevolen lichtbron**

LED GU10 13W 30°  
2700K 1100lm EEK=A+  
13kWh/1000h  
Art. nr. 1001242 | 85,00 EUR



LED GU10 7,9W 40°  
4000K 760lm EEK=A+  
8kWh/1000h  
Art. nr. 560724 | 23,00 EUR



**Lichtbronspecificaties**

max. 75W QPAR111

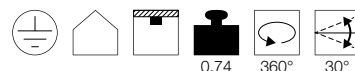
Uitvoering	Art. nr.	EUR
GU10   QPAR111		
■ mat zwart	113830	50,00
GU10   QPAR111		
□ mat wit	113541	50,00
GU10   QPAR111		
■ mat aluminium	111381	55,00

**NEW TRIA 300**  
Double, CS, QPAR111

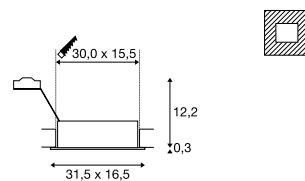


**Productspecificaties**

230V ~50Hz  
Materiaal: aluminium



**Maattekening**



**Opmerking**

Klemveren  
Materiaaldikte inbouwvlak: 30 mm max.

**Aanbevolen lichtbron**

LED GU10 17,5W 140°  
2700K 750lm EEK=A  
18kWh/1000h  
Art. nr. 570532 | 100,00 EUR



LED GU10 9,5W 40°  
2200-6700K 714lm  
Art. nr. 1001923 | 55,00 EUR




**Lichtbronspecificaties**


2x max. 75W QPAR111

Uitvoering	Art. nr.	EUR
GU10   QPAR111		
■ mat zwart	113840	100,00
GU10   QPAR111		
□ mat wit	113841	100,00
GU10   QPAR111		
■ mat aluminium	111382	110,00

**NEW TRIA 45**  
Single, round, CS

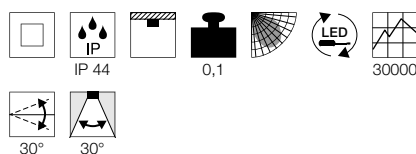


**NEW TRIA 45**  
Single, square, CS

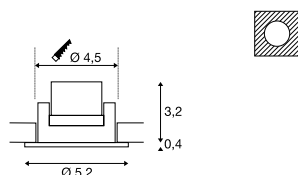


**Productspecificaties**

220-240V ~50/60Hz | 700mA  
Systeemvermogen: 4,4W  
Materiaal: aluminium



**Maattekening**

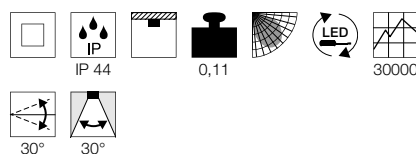


**Opmerking**

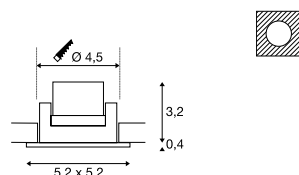
Klemveren  
Materiaaldikte inbouwvlak: 20 mm max.

**Productspecificaties**

220-240V ~50/60Hz | 700mA  
Systeemvermogen: 4,4W  
Materiaal: aluminium



**Maattekening**




**Opmerking**

Klemveren  
Materiaaldikte inbouwvlak: 20 mm max.

Uitvoering	Art. nr.	EUR
143lm   3000K   CRI>80		
■ mat zwart	<b>113970</b>	<b>48,00</b>
143lm   3000K   CRI>80		
□ mat wit	<b>113971</b>	<b>48,00</b>
143lm   3000K   CRI>80		
■ mat aluminium	<b>113976</b>	<b>55,00</b>

Uitvoering	Art. nr.	EUR
143lm   3000K   CRI>80		
■ mat zwart	<b>114400</b>	<b>48,00</b>
143lm   3000K   CRI>80		
□ mat wit	<b>114401</b>	<b>48,00</b>
143lm   3000K   CRI>80		
■ mat aluminium	<b>114406</b>	<b>55,00</b>



114401 488



113951 489





113951 489



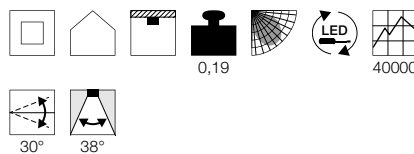
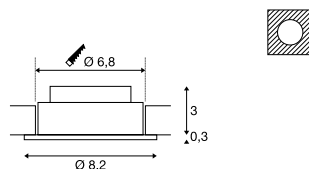
1003058 489

**NEW TRIA 68**  
Single, round, CS

- Premium led
- Inbouwdiepte <40 mm
- Praktische uitsnede plafond voor standaard boren/boorkronen

**Productspecificaties**

220-240V ~50/60Hz | 350mA  
Systeemvermogen: 5,3W  
Materiaal: aluminium

**Maattekening****Opmerking**

Klemveren  
Materiaaldikte inbouwvlak: 20 mm

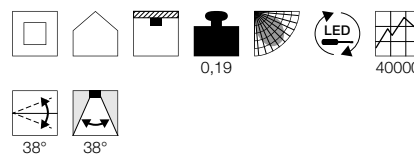
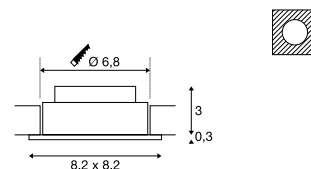
Uitvoering	Art. nr.	EUR
300lm   3000K   CRI80		
■ mat zwart	1003057	45,00
300lm   2700K   CRI80		
■ mat zwart	1003058	45,00
300lm   2700K   CRI80		
□ mat wit	1003059	45,00
300lm   2700K   CRI80		
■ geborsteld aluminium	1003060	48,00
300lm   3000K   CRI80		
□ mat wit	113951	45,00
300lm   3000K   CRI80		
■ geborsteld aluminium	113956	48,00

**NEW TRIA 68**  
Single, square, CS

- Premium led
- Inbouwdiepte <40 mm
- Praktische uitsnede plafond voor standaard boren/boorkronen

**Productspecificaties**

220-240V ~50/60Hz | 350mA  
Systeemvermogen: 5,3W  
Materiaal: aluminium

**Maattekening****Opmerking**

Klemveren  
Materiaaldikte inbouwvlak: 20 mm

Uitvoering	Art. nr.	EUR
300lm   3000K   CRI80		
■ mat zwart	1003061	45,00
300lm   2700K   CRI80		
■ mat zwart	1003062	45,00
300lm   2700K   CRI80		
□ mat wit	1003063	45,00
300lm   2700K   CRI80		
■ geborsteld aluminium	1003064	48,00
300lm   3000K   CRI80		
□ mat wit	113961	45,00
300lm   3000K   CRI80		
■ geborsteld aluminium	113966	48,00

**NEW TRIA 68**  
EL, single, round, CS, TRIAC



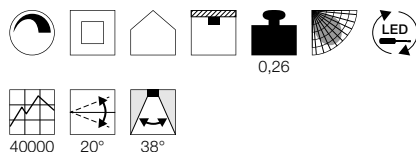
**NEW TRIA 68**  
Single, square, CS, TRIAC



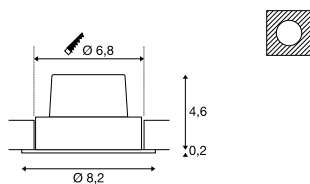
• Inbouwdiepte <40 mm

**Productspecificaties**

220-240V ~50/60Hz | 500mA  
Systeemvermogen: 12W  
Materiaal: aluminium  
Dimbaar: Triac C, Triac L



**Maattekening**

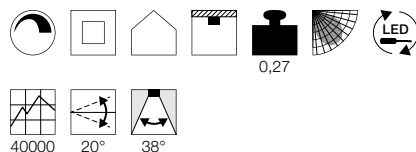


**Opmerking**

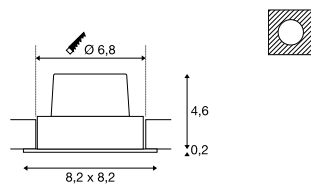
Klemveren  
Materiaaldikte inbouwvlak: 20 mm

**Productspecificaties**

220-240V ~50/60Hz | 500mA  
Systeemvermogen: 11W  
Materiaal: aluminium  
Dimbaar: Triac C, Triac L



**Maattekening**



**Opmerking**


Klemveren  
Materiaaldikte inbouwvlak: 20 mm

Uitvoering	Art. nr.	EUR
800lm   2700K   CRI>80		
mat aluminium	1003067	80,00
890lm   3000K   CRI>80		
mat zwart	114380	75,00
890lm   3000K   CRI>80		
mat wit	114381	75,00
890lm   3000K   CRI>80		
geborsteld aluminium	114386	80,00

Uitvoering	Art. nr.	EUR
800lm   2700K   CRI>80		
mat zwart	1003068	75,00
800lm   2700K   CRI>80		
mat wit	1003069	75,00
800lm   2700K   CRI>80		
mat aluminium	1003070	80,00
890lm   3000K   CRI>80		
mat zwart	114390	75,00
890lm   3000K   CRI>80		
mat wit	114391	75,00
890lm   3000K   CRI>80		
geborsteld aluminium	114396	80,00



114380 490



114380 490



1001989 491



1001991 491

**NEW TRIA 68**  
Single, round, CS/LS, TRIAC

A-A++ Reeks A++-E

LED INSIDE

DM TO WARM



- Premium led met CRI>90
- Dim to Warm (1800-3000K)
- Inbouwhoogte <40 mm

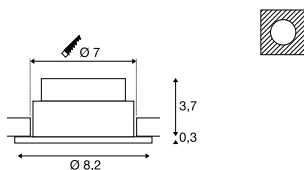
**Productspecificaties**

220-240V ~50/60Hz | 350mA  
Systeemvermogen: 7,3W  
Materiaal: aluminium  
Dimbaar: Triac C, Triac L

0,23

30000 30° 38°

**Maattekening**



**Opmerking**

Materiaaldikte inbouwvlak: 20 mm

Een video met de toepassingen van Dim to Warm kunt u vinden op <http://bit.ly/dim-to-warm>



**NEW TRIA 68**  
Single, square, CS/LS, TRIAC

A-A++ Reeks A++-E

LED INSIDE

DM TO WARM



- Premium led met CRI>90
- Dim to Warm (1800-3000K)
- Inbouwhoogte <40 mm

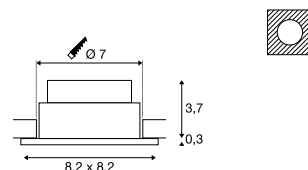
**Productspecificaties**

220-240V ~50/60Hz | 350mA  
Systeemvermogen: 7,3W  
Materiaal: aluminium  
Dimbaar: Triac C, Triac L

0,24

30000 30° 38°

**Maattekening**



**Opmerking**

Materiaaldikte inbouwvlak: 20 mm

Een video met de toepassingen van Dim to Warm kunt u vinden op <http://bit.ly/dim-to-warm>



Uitvoering	Art. nr.	EUR
440lm   1800-3000K   CRI>95		
■ mat zwart	1001978	75,00
440lm   1800-3000K   CRI>95		
□ mat wit	1001989	75,00
440lm   1800-3000K   CRI>95		
■ mat aluminium	1001990	80,00

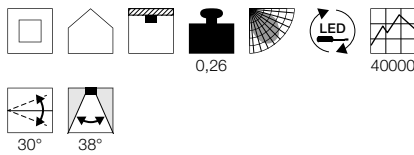
Uitvoering	Art. nr.	EUR
440lm   1800-3000K   CRI>95		
■ zwart	1001991	75,00
440lm   1800-3000K   CRI>95		
□ mat wit	1001992	75,00
440lm   1800-3000K   CRI>95		
■ geborsteld aluminium	1001993	80,00

**NEW TRIA 77**  
Single, round, CS

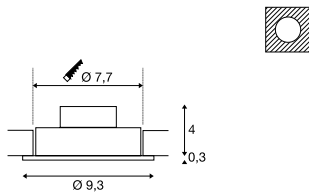


**Productspecificaties**

220-240V ~50/60Hz | 350mA  
Systeemvermogen: 8W  
Materiaal: aluminium




**Maattekening**



**Opmerking**

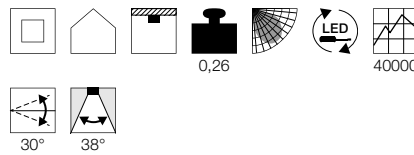
Klemveren  
Materiaaldikte inbouwvlak: 20 mm max.

**NEW TRIA 77**  
Single, square, CS

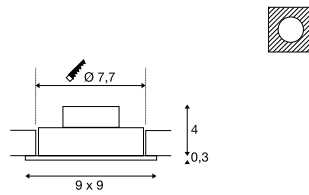


**Productspecificaties**

220-240V ~50/60Hz | 350mA  
Systeemvermogen: 8W  
Materiaal: aluminium



**Maattekening**



**Opmerking**


Klemveren  
Materiaaldikte inbouwvlak: 20 mm max.

Uitvoering	Art. nr.	EUR
645lm   2700K   CRI>80		
■ mat zwart	113870	55,00
645lm   2700K   CRI>80		
□ wit	113871	55,00
645lm   2700K   CRI>80		
■ mat aluminium	113876	60,00
700lm   3000K   CRI>80		
■ mat zwart	113900	55,00
700lm   3000K   CRI>80		
□ wit	113901	55,00
700lm   3000K   CRI>80		
■ mat aluminium	113906	60,00


Uitvoering	Art. nr.	EUR
645lm   2700K   CRI>80		
■ mat zwart	113880	55,00
645lm   2700K   CRI>80		
□ wit	113881	55,00
645lm   2700K   CRI>80		
■ mat aluminium	113886	60,00
700lm   3000K   CRI>80		
■ mat zwart	113910	55,00
700lm   3000K   CRI>80		
□ wit	113911	55,00
700lm   3000K   CRI>80		
■ mat aluminium	113916	60,00



113916 492

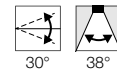


113890 493

**NEW TRIA 155**  
Double, CS**A-A++** Reeks A++-E**LED**  
INSIDE**Productspecificaties**220-240V ~50/60Hz | 350mA  
Systeemvermogen: 14W  
Materiaal: aluminium

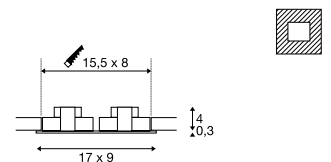
0,6

40000



30°

38°

**Maattekening****Opmerking**Klemveren  
Materiaaldikte inbouwvlak: 30 mm max.

113926 493

Uitvoering	Art. nr.	EUR
1160lm   2700K   CRI>80		
■ mat zwart	<b>113890</b>	<b>110,00</b>
1160lm   2700K   CRI>80		
□ wit	<b>113891</b>	<b>110,00</b>
1160lm   2700K   CRI>80		
■ mat aluminium	<b>113896</b>	<b>115,00</b>
1250lm   3000K   CRI>80		
■ mat zwart	<b>113920</b>	<b>110,00</b>
1250lm   3000K   CRI>80		
□ wit	<b>113921</b>	<b>110,00</b>
1250lm   3000K   CRI>80		
■ mat aluminium	<b>113926</b>	<b>115,00</b>

114271 495

## NEW TRIA 110

Single, round, CS, TRIAC

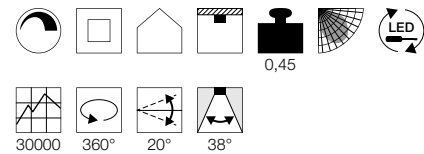
A-A++ Reeks  
A++-E

LED  
INSIDE

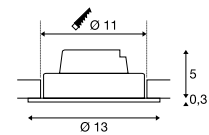


### Productspecificaties

220-240V ~50/60Hz | 350mA  
 Systeemvermogen: 15W  
 Materiaal: aluminium  
 Dimbaar: Triac C, Triac L



### Maattekening



### Opmerking


Klemveren  
 Materiaaldikte inbouwvlak: 20 mm max.

Uitvoering	Art. nr.	EUR
1010lm   2700K   CRI>80		
■ zwart	114220	170,00
1030lm   2700K   CRI>80		
□ wit	114221	170,00
1100lm   3000K   CRI>80		
■ zwart	114230	170,00
1120lm   3000K   CRI>80		
□ wit	114231	170,00

**NEW TRIA 110**  
Single, square, CS, TRIAC



**NEW TRIA 150**  
Single, round, CS, 1-10V

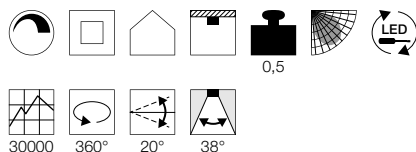


**NEW TRIA 150**  
Single, square, CS, 1-10V

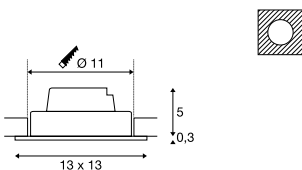


**Productspecificaties**

220-240V ~50/60Hz | 350mA  
Systeemvermogen: 15W  
Materiaal: aluminium  
Dimbaar: Triac C, Triac L



**Maattekening**

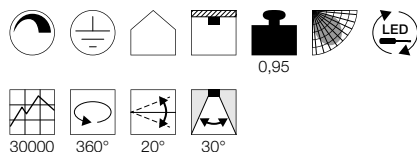


**Opmerking**

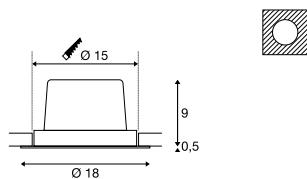
Klemveren  
Materiaaldikte inbouwvlak: 20 mm max.

**Productspecificaties**

100-240V ~50/60Hz | 700mA  
Systeemvermogen: 29W  
Materiaal: aluminium  
Dimbaar: 1-10V



**Maattekening**

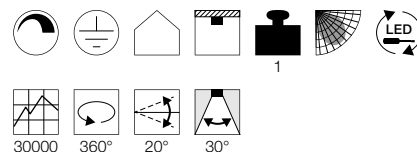


**Opmerking**

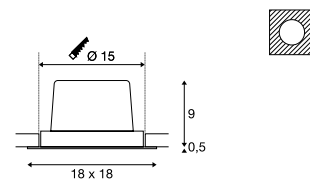
Klemveren  
Materiaaldikte inbouwvlak: 20 mm max.

**Productspecificaties**

100-240V ~50/60Hz | 700mA  
Systeemvermogen: 29W  
Materiaal: aluminium  
Dimbaar: 1-10V



**Maattekening**



**Opmerking**

Klemveren  
Materiaaldikte inbouwvlak: 20 mm max.

Uitvoering	Art. nr.	EUR
1010lm   2700K   CRI>80		
■ zwart	114240	170,00
□ wit	114241	170,00
1100lm   3000K   CRI>80		
■ zwart	114250	170,00
□ wit	114251	170,00


Uitvoering	Art. nr.	EUR
2210lm   2700K   CRI>80		
■ zwart	114260	229,00
□ wit	114261	229,00
2425lm   3000K   CRI>80		
■ zwart	114270	229,00
□ wit	114271	229,00

Uitvoering	Art. nr.	EUR
2210lm   2700K   CRI>80		
■ zwart	114280	229,00
□ wit	114281	229,00
2425lm   3000K   CRI>80		
■ zwart	114290	229,00
□ wit	114291	229,00

**KADUX**  
EL, single, QPAR51



**KADUX**  
EL, double, QPAR51

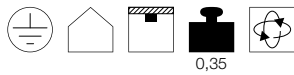


**KADUX**  
EL, triple, QPAR51



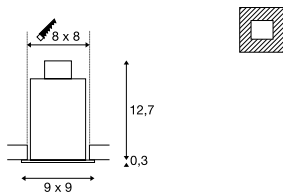
**Productspecificaties**

230V ~50Hz  
Materiaal: aluminium / staal



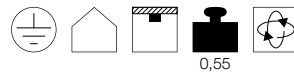
0,35

**Maattekening**



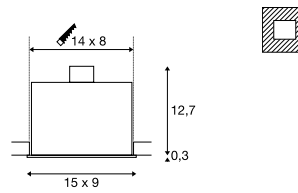
**Productspecificaties**

230V ~50Hz  
Materiaal: aluminium / staal



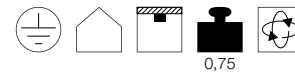
0,55

**Maattekening**



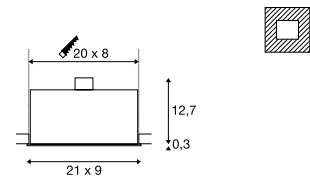
**Productspecificaties**

230V ~50Hz  
Materiaal: aluminium / staal



0,75

**Maattekening**



**Opmerking**

Materiaaldikte inbouwvlak: 30 mm max.

**Opmerking**

Materiaaldikte inbouwvlak: 30 mm max.

**Opmerking**

Materiaaldikte inbouwvlak: 30 mm max.

**Aanbevolen lichtbron**

LED GU10 5,5W 38°  
2700K 400lm EEK=A+  
6kWh/1000h  
Art. nr. 1001030 | 17,00 EUR



LED GU10 7,2W 36°  
2700K 570lm EEK=A+  
8kWh/1000h  
Art. nr. 560542 | 11,00 EUR



**Aanbevolen lichtbron**

GU10 5,5W 36°  
2800K 420lm EEK=A+  
6kWh/1000h  
Art. nr. 1001217 | 17,00 EUR



LED GU10 5,6W 60°  
2200-6700K 350lm EEK=A+  
6kWh/1000h  
Art. nr. 1001919 | 55,00 EUR



**Aanbevolen lichtbron**

LED GU10 7,2W 36°  
4000K 540lm EEK=A+  
8kWh/1000h  
Art. nr. 1001566 | 11,00 EUR



LED GU10 7,2W 36°  
3000K 520lm EEK=A+  
8kWh/1000h  
Art. nr. 1001563 | 11,00 EUR



**Lichtbronspecificaties**

max. 50W QPAR51

**Lichtbronspecificaties**

2x max. 50W QPAR51

**Lichtbronspecificaties**

3x max. 50W QPAR51

Uitvoering	Art. nr.	EUR
GU10   QPAR51		
■ mat zwart	115510	28,00
GU10   QPAR51		
□ mat wit	115511	28,00
GU10   QPAR51		
▒ mat aluminium	115516	30,00

Uitvoering	Art. nr.	EUR
GU10   QPAR51		
■ mat zwart	115520	50,00
GU10   QPAR51		
□ mat wit	115521	50,00
GU10   QPAR51		
▒ mat aluminium	115526	55,00

Uitvoering	Art. nr.	EUR
GU10   QPAR51		
■ mat zwart	115530	70,00
GU10   QPAR51		
□ mat wit	115531	70,00
GU10   QPAR51		
▒ mat aluminium	115536	75,00





115521 496

**KADUX**  
EL, single, QPAR111

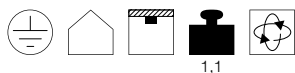
E-A++ Reeks A++-E

Icons: Home with plus, black, white, aluminium



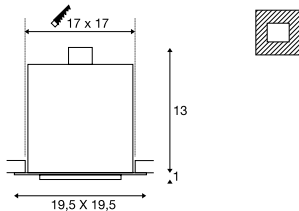
**Productspecificaties**

230V ~50Hz  
Materiaal: aluminium / staal



1,1

**Maattekening**



**Opmerking**

Materiaaldikte inbouwvlak: 25 mm max.

**Aanbevolen lichtbron**

- LED GU10 10W 38°  
3000K 630lm EEK=A+  
10kWh/1000h  
Art. nr. 1001029 | 50,00 EUR
- LED GU10 7W 13°  
3000K 660lm EEK=A+  
8kWh/1000h  
Art. nr. 1001568 | 23,00 EUR

**Lichtbronspecificaties**

max. 75W QPAR111

Uitvoering	Art. nr.	EUR
GU10   QPAR111		
■ mat zwart	115540	90,00
□ mat wit	115541	90,00
■ mat aluminium	115546	95,00



115536 496

**KADUX**  
EL, double, QPAR111

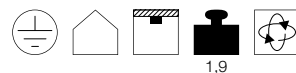
E-A++ Reeks A++-E

Icons: Home with plus, black, white, aluminium



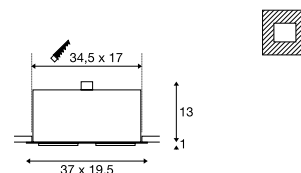
**Productspecificaties**

230V ~50Hz  
Materiaal: aluminium / staal



1,9

**Maattekening**



**Opmerking**

Materiaaldikte inbouwvlak: 25 mm max.

**Aanbevolen lichtbron**

- GU10 9W 25°  
2700-6500K 765lm EEK=A+  
9kWh/1000h  
Art. nr. 1001920 | 55,00 EUR
- LED GU10 9W 40°  
2700-6500K 765lm EEK=A+  
9kWh/1000h  
Art. nr. 1001921 | 55,00 EUR

**Lichtbronspecificaties**

2x max. 75W QPAR111

Uitvoering	Art. nr.	EUR
GU10   QPAR111		
■ mat zwart	115550	140,00
□ mat wit	115551	140,00
■ mat aluminium	115556	150,00

**KADUX**  
EL, single, TRIAC



**KADUX**  
EL, double, TRIAC

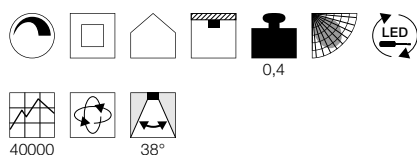


**KADUX**  
EL, triple, TRIAC

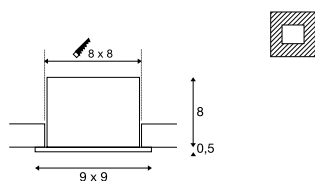


**Productspecificaties**

220-240V ~50/60Hz | 350mA  
Systeemvermogen: 7,5W  
Materiaal: aluminium / staal  
Dimbaar: Triac C, Triac L



**Maattekening**

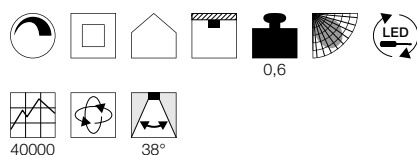


**Opmerking**

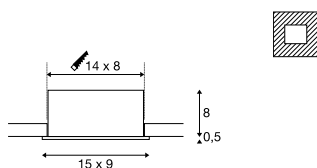
Materiaaldikte inbouwvlak: 30 mm max.

**Productspecificaties**

220-240V ~50/60Hz | 350mA  
Systeemvermogen: 14W  
Materiaal: aluminium / staal  
Dimbaar: Triac C, Triac L



**Maattekening**

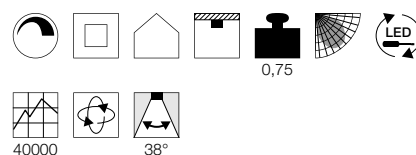


**Opmerking**

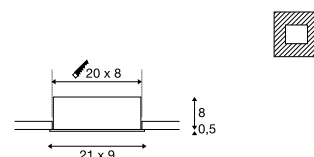
Materiaaldikte inbouwvlak: 30 mm max.

**Productspecificaties**

220-240V ~50/60Hz | 350mA  
Systeemvermogen: 20W  
Materiaal: aluminium / staal  
Dimbaar: Triac C, Triac L



**Maattekening**



**Opmerking**

Materiaaldikte inbouwvlak: 30 mm max.

Uitvoering	Art. nr.	EUR
650lm   3000K   CRI>80		
■ mat zwart	<b>115700</b>	<b>80,00</b>
650lm   3000K   CRI>80		
□ mat wit	<b>115701</b>	<b>80,00</b>
650lm   3000K   CRI>80		
■ mat aluminium	<b>115706</b>	<b>85,00</b>

Uitvoering	Art. nr.	EUR
1290lm   3000K   CRI>80		
■ mat zwart	<b>115710</b>	<b>150,00</b>
1290lm   3000K   CRI>80		
□ mat wit	<b>115711</b>	<b>150,00</b>
1290lm   3000K   CRI>80		
■ mat aluminium	<b>115716</b>	<b>170,00</b>

Uitvoering	Art. nr.	EUR
1920lm   3000K   CRI>80		
■ mat zwart	<b>115720</b>	<b>200,00</b>
1920lm   3000K   CRI>80		
□ mat wit	<b>115721</b>	<b>200,00</b>
1920lm   3000K   CRI>80		
■ mat aluminium	<b>115726</b>	<b>209,00</b>



115700 498



115711 498

**KADUX**  
EL, single, 1-10V

A-A++ Reeks A++-E

LED INSIDE



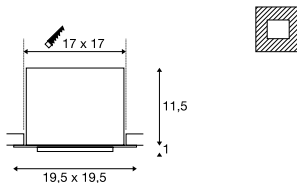
**Productspecificaties**

100-240V ~50/60Hz | 700mA  
Systeemvermogen: 29W  
Materiaal: aluminium / staal  
Dimbaar: 1-10V

1,6

30000 30°

**Maattekening**



**Opmerking**

Materiaaldikte inbouwvlak: 25 mm max.

**Aanbevolen accessoires**

1-10V-dimmen  
Art. nr. 470505 | 11,00 EUR

Uitvoering	Art. nr.	EUR
2425lm   3000K   CRI>80		
■ mat zwart	115730	219,00
2500lm   3000K   CRI>80		
□ mat wit	115731	219,00
2500lm   3000K   CRI>80		
■ mat aluminium	115736	239,00

**KADUX**  
EL, double, 1-10V

A-A++ Reeks A++-E

LED INSIDE



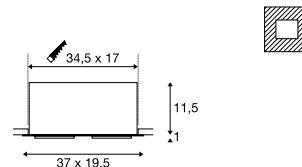
**Productspecificaties**

100-240V ~50/60Hz | 1400mA  
Systeemvermogen: 54W  
Materiaal: aluminium / staal  
Dimbaar: 1-10V

2,8

30000 30°

**Maattekening**



**Opmerking**

Materiaaldikte inbouwvlak: 25 mm max.

**Aanbevolen accessoires**

1-10V-dimmen  
Art. nr. 470505 | 11,00 EUR

Uitvoering	Art. nr.	EUR
5200lm   3000K   CRI>80		
■ mat zwart	115740	379,00
5300lm   3000K   CRI>80		
□ mat wit	115741	379,00
5300lm   3000K   CRI>80		
■ mat aluminium	115746	389,00

**AIXLIGHT® PRO 50**  
LED-module



**A-A++** Reeks A+-E



**LED**  
INSIDE

NEW VARIANT



**AIXLIGHT® PRO 50**  
QPAR5-module

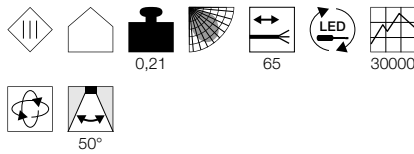


**E-A++** Reeks A+-E

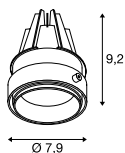


**Productspecificaties**

350mA | 13,3W  
Materiaal: aluminium / glas



**Maattekening**



**Opmerking**

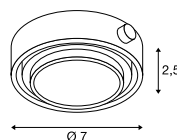
Excl. driver  
Open kabeleinde

**Productspecificaties**

230V ~50Hz  
Materiaal: aluminium / kunststof



**Maattekening**



**Aanbevolen lichtbron**

LED GU10 7,2W 36°  
4000K 540lm EEK=A+  
8kWh/1000h  
Art. nr. 1001566 | 11,00 EUR



LED GU10 5,1W 48°  
2700-6500K 350lm EEK=A+  
6kWh/1000h  
Art. nr. 1001918 | 55,00 EUR



**Lichtbronspecificaties**

max. 50W QPAR51  
Ø: 5 cm max. L: 5,7 cm max.

Uitvoering	Art. nr.	EUR
1150lm   3000K   CRI>80 ■ wit / zwart	1002598	53,00
1150lm   3000K   CRI>80 ■ grijs / zwart	1002599	53,00
1185lm   4000K   CRI>80 ■ wit / zwart	1002600	53,00
1185lm   4000K   CRI>80 ■ grijs / zwart	1002601	53,00

Uitvoering	Art. nr.	EUR
GU10   QPAR51 ■ grijs / zwart	115414	23,00

**AIXLIGHT® PRO 50**  
1 FRAME

Staal  
L: 10 cm B: 10 cm D: 10 cm  
Gewicht: 0,33 kg  
1 st.



Uitvoering	Art. nr.	EUR
■ grijs / zwart	115304	16,50

**AIXLIGHT® PRO 50**  
2 FRAME

Staal  
L: 17,3 cm B: 10 cm D: 10 cm  
Gewicht: 0,45 kg  
1 st.



Uitvoering	Art. nr.	EUR
■ grijs / zwart	115314	27,50

**AIXLIGHT® PRO 50**  
1 FRAMELESS

Staal  
L: 10,2 cm B: 10,2 cm D: 10,5 cm  
Gewicht: 0,77 kg  
1 st.



Uitvoering	Art. nr.	EUR
■ zwart	115351	80,00

**AIXLIGHT® PRO 50**  
2 FRAMELESS

Staal  
L: 18,8 cm B: 10,2 cm D: 10,5 cm  
Gewicht: 1,09 kg  
1 st.



Uitvoering	Art. nr.	EUR
■ zwart	115352	100,00



**AIXLIGHT® PRO**  
EL, QPAR111 Module



E-A++ Reeks A++-E

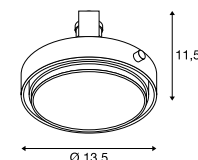


**Productspecificaties**

230V ~50Hz  
Materiaal: aluminium / kunststof



**Maattekening**



**AIXLIGHT® PRO**  
1 FRAME

Staal  
L: 17,5 cm B: 17,5 cm D: 19 cm  
Gewicht: 1 kg  
1 st.



Uitvoering	Art. nr.	EUR
■ grijs / zwart	115104	50,00

**AIXLIGHT® PRO**  
2 FRAME

Staal  
L: 31,5 cm B: 17,5 cm D: 19 cm  
Gewicht: 1,45 kg  
1 st.



Uitvoering	Art. nr.	EUR
■ grijs / zwart	115114	60,00

**AIXLIGHT® PRO**  
1 FRAMELESS

Staal  
L: 15,5 cm B: 15,5 cm D: 18,5 cm  
Gewicht: 2,15 kg  
1 st.



Uitvoering	Art. nr.	EUR
■ zwart	115151	90,00

**AIXLIGHT® PRO**  
2 FRAMELESS

Staal  
L: 31,5 cm B: 15,5 cm D: 18,5 cm  
Gewicht: 3,5 kg  
1 st.



Uitvoering	Art. nr.	EUR
■ zwart	115152	120,00

**AIXLIGHT® PRO**  
1 FRAMELESS

Staal / staal  
Ø: 15,5 cm D: 12 cm  
Gewicht: 0,78 kg  
1 st.



Uitvoering	Art. nr.	EUR
■ zwart	115624	90,00

**AIXLIGHT® PRO**  
2 FRAMELESS

Staal / staal  
L: 32,5 cm B: 15,5 cm D: 12 cm  
Gewicht: 1,72 kg  
1 st.



Uitvoering	Art. nr.	EUR
■ zwart	115634	140,00

**Aanbevolen accessoires**

- Siercover  
Art. nr. 115600 | 18,00 EUR
- Structuurglas  
Art. nr. 115170 | 13,00 EUR

**Aanbevolen lichtbron**

- LED GU10 13W 140°  
4000K 1100lm EEK=A+  
13kWh/1000h  
Art. nr. 1001245 | 85,00 EUR
- LED GU10 9W 40°  
2700-6500K 765lm EEK=A+  
9kWh/1000h  
Art. nr. 1001921 | 55,00 EUR

**Lichtbronspecificaties**

max. 75W QPAR111

Uitvoering	Art. nr.	EUR
GU10   QPAR111		
<input type="checkbox"/> mat wit	115011	35,00
GU10   QPAR111		
■ grijs / zwart	115014	35,00

**AIXLIGHT® PRO**  
EL, COB LED Module



A-A++ Reeks A+-E

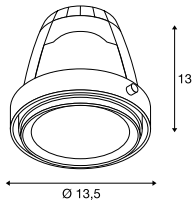


**Productspecificaties**

700mA/1000mA/1050mA | 39W  
Materiaal: aluminium / glas

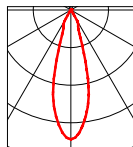


**Maattekening**

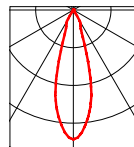


**Opmerking**

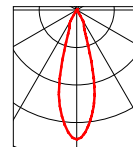
Verschillende stroomsterkten mogelijk. 700mA, 25W, 2400lm – 1000/1050mA, 39W, 32000lm.  
In ons hoofdstuk Smart Home-oplossingen kunt u verschillende accessoires van VALETO® vinden, die bij de door u gekozen transformator passen.



115203  
115233



115213  
115243



115223  
115253

**Aanbevolen accessoires**

- LED-driver 700mA | 40W  
incl. trekcontlasting  
**Art. nr. 464168 | 45,00 EUR**
- LED-driver 350-1050mA | 50W |  
Dali 1-10V dimbaar  
**Art. nr. 464032 | 130,00 EUR**
- LED-driver 1050mA | 40W  
Triac fase-afsluiting dimbaar  
**Art. nr. 464804 | 50,00 EUR**
- LED-driver 1000mA | 40W  
incl. trekcontlasting  
**Art. nr. 464170 | 45,00 EUR**
- LED-driver 350-1050mA |  
50W | Dali 1-10V dimbaar  
**Art. nr. 464032 | 130,00 EUR**
- Siercover  
**Art. nr. 115600 | 18,00 EUR**

Uitvoering	Art. nr.	EUR
2700/3500lm   3000K   CRI>80   30° □ mat wit	<b>115183</b>	<b>170,00</b>
2700/3500lm   3000K   CRI>80   30° ■ grijs / zwart	<b>115193</b>	<b>170,00</b>



AIXLIGHT® PRO  
EL, COB LED Module



A-A++ Reeks A++-E



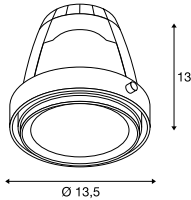
- Premium led met CRI>90
- Verlichting voor verse producten en kleding

Productspecificaties

700mA | 26W  
Materiaal: aluminium / glas



Maattekening



Opmerking

In ons hoofdstuk Smart Home-oplossingen kunt u verschillende accessoires van VALETO® vinden, die bij de door u gekozen transformator passen.

Aanbevolen accessoires

- LED-driver 700mA | 40W incl. trekontlasting  
Art. nr. 464168 | 45,00 EUR
- LED-driver 350-1050mA | 50W | DALI 1-10V dimbaar  
Art. nr. 464032 | 130,00 EUR
- Siercover  
Art. nr. 115600 | 18,00 EUR

Uitvoering	Art. nr.	EUR
1950lm   4200K   CRI>90   30°		
<input checked="" type="checkbox"/> wit / zwart	115203	170,00
1950lm   4200K   CRI>90   30°		
<input checked="" type="checkbox"/> grijs / zwart	115233	170,00

AIXLIGHT® PRO  
EL, COB LED Module



A-A++ Reeks A++-E



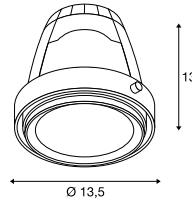
- Verlichting voor vlees(waren)

Productspecificaties

700mA | 26W  
Materiaal: aluminium / glas



Maattekening



Opmerking

Dit product is niet geschikt als algemene ruimteverlichting, omdat het speciaal ontwikkeld is om vlees te verlichten.  
In ons hoofdstuk Smart Home-oplossingen kunt u verschillende accessoires van VALETO® vinden, die bij de door u gekozen transformator passen.  
Kleurcoördinaten: X=0,3759 Y=0,3287

Aanbevolen accessoires

- LED-driver 700mA | 40W incl. trekontlasting  
Art. nr. 464168 | 45,00 EUR
- LED-driver 350-1050mA | 50W | DALI 1-10V dimbaar  
Art. nr. 464032 | 130,00 EUR
- Siercover  
Art. nr. 115600 | 18,00 EUR

Uitvoering	Art. nr.	EUR
1300lm   3600K   CRI>65   30°		
<input checked="" type="checkbox"/> wit / zwart	115213	170,00
1300lm   3600K   CRI>65   30°		
<input checked="" type="checkbox"/> grijs / zwart	115243	170,00

AIXLIGHT® PRO  
EL, COB LED Module



A-A++ Reeks A++-E



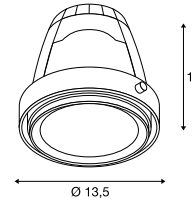
- Premium led met CRI>90
- Verlichting voor patisserie

Productspecificaties

700mA | 26W  
Materiaal: aluminium / glas



Maattekening



Opmerking

In ons hoofdstuk Smart Home-oplossingen kunt u verschillende accessoires van VALETO® vinden, die bij de door u gekozen transformator passen.

Aanbevolen accessoires

- LED-driver 700mA | 40W incl. trekontlasting  
Art. nr. 464168 | 45,00 EUR
- LED-driver 350-1050mA | 50W | DALI 1-10V dimbaar  
Art. nr. 464032 | 130,00 EUR
- Siercover  
Art. nr. 115600 | 18,00 EUR

Uitvoering	Art. nr.	EUR
1650lm   3200K   CRI>90   30°		
<input checked="" type="checkbox"/> wit / zwart	115223	170,00
1650lm   3200K   CRI>90   30°		
<input checked="" type="checkbox"/> grijs / zwart	115253	170,00

SUPROS 78  
EL, TRIAC

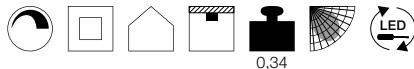
897

A-A++

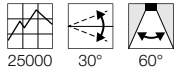
Reeks  
A++-E

## Productspecificaties

220-240V ~50/60Hz | 250mA  
 Systeemvermogen: 12W  
 Materiaal: aluminium  
 Dimbaar: Triac C, Triac L



0,34

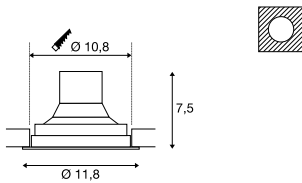


25000

30°

60°

## Maattekening



## Opmerking

Materiaaldikte inbouwvlak: 25 mm max.

## Aanbevolen accessoires

Lens 20°

Art. nr. 116302 | 3,30 EUR


Lens 40°

Art. nr. 116304 | 3,30 EUR

Uitvoering	Art. nr.	EUR
700lm   3000K   CRI>80		
■ zwart	116310	100,00
700lm   3000K   CRI>80		
□ wit	116311	100,00







116320 505

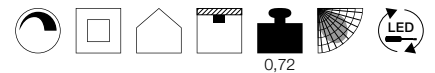
SUPROS 78  
EL, Move, TRIAC
 897

A-A++

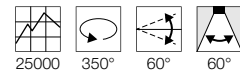
Reeks  
A++-ELED  
INSIDE

## Productspecificaties

220-240V ~50/60Hz | 250mA  
 Systeemvermogen: 12W  
 Materiaal: aluminium  
 Dimbaar: Triac C, Triac L



0,72



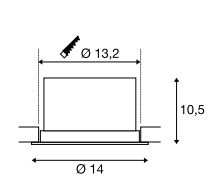
25000

350°

60°

60°

## Maattekening



## Opmerking

Materiaaldikte inbouwvlak: 25 mm max.

## Aanbevolen accessoires


Lens 20°

Art. nr. 116302 | 3,30 EUR

Lens 40°

Art. nr. 116304 | 3,30 EUR

Uitvoering	Art. nr.	EUR
700lm   3000K   CRI>80		
■ zwart	116320	130,00
700lm   3000K   CRI>80		
□ wit	116321	130,00



116310 504

SUPROS  
EL

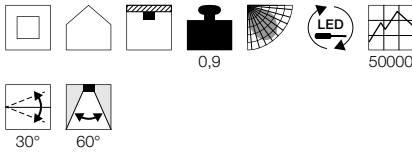
897

A-A++

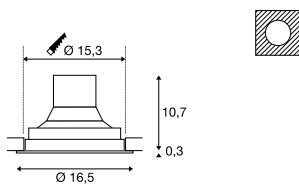
Reeks  
A++-E

## Productspecificaties

220-240V ~50/60Hz | 950mA  
Materiaal: aluminium / glas



## Maattekening



## Opmerking

Materiaaldikte inbouwvlak: 25 mm max.

## Aanbevolen accessoires

Reflector 20°

Art. nr. 114102 | 10,50 EUR



Reflector 40°

Art. nr. 114104 | 10,50 EUR



Uitvoering	Art. nr.	EUR
2600lm   3000K   CRI>80   31W		
■ zwart	114110	205,00
2600lm   3000K   CRI>80   31W		
□ wit	114111	205,00
3100lm   3000K   CRI>80   36W		
■ zwart	118110	215,00
3100lm   3000K   CRI>80   36W		
□ wit / transparant	118111	215,00
2850lm   4000K   CRI>80   31W		
■ zwart	114160	205,00
2850lm   4000K   CRI>80   31W		
□ wit / transparant	114161	205,00
3300lm   4000K   CRI>80   36W		
■ zwart	118160	215,00
3300lm   4000K   CRI>80   36W		
□ wit / transparant	118161	215,00





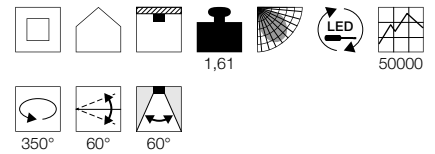
114121 507

SUPROS  
EL, Move

897

A-A++ Reeks  
A++-ELED  
INSIDE

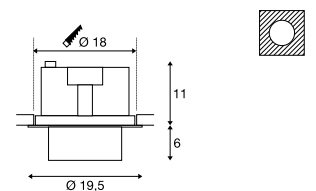
## Productspecificaties

220-240V ~50/60Hz | 950mA  
Materiaal: aluminium / glas

1,61

50000

## Maattekening



## Opmerking

Materiaaldikte inbouwvlak: 25 mm

## Aanbevolen accessoires

Reflector 20°

Art. nr. 114102 | 10,50 EUR

Reflector 40°

Art. nr. 114104 | 10,50 EUR


Uitvoering	Art. nr.	EUR
2600lm   3000K   CRI>80   31W		
■ zwart	114120	245,00
2600lm   3000K   CRI>80   31W		
□ wit	114121	245,00
3100lm   3000K   CRI>80   36W		
■ zwart	118120	255,00
3100lm   3000K   CRI>80   36W		
□ wit / transparant	118121	255,00
2850lm   4000K   CRI>80   31W		
■ zwart	114170	245,00
2850lm   4000K   CRI>80   31W		
□ wit / transparant	114171	245,00
3300lm   4000K   CRI>80   36W		
■ zwart	118170	255,00
3300lm   4000K   CRI>80   36W		
□ wit / transparant	118171	255,00

GIMBLE IN 68  
EL

A-A++ Reeks A++-E

LED INSIDE

NEW

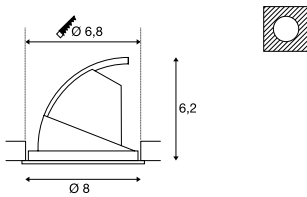


- Premium led met CRI>90
- Draai- en kantelbare lichtval

Productspecificaties

350mA | 6W  
Materiaal: aluminium

Maattekening



Opmerking

Materiaaldikte inbouwvlak: 20 mm

Aanbevolen accessoires

LED-driver 350mA | 10W  
Art. nr. 464140 | 33,00 EUR

GIMBLE IN 100  
EL

A-A++ Reeks A++-E

LED INSIDE

NEW

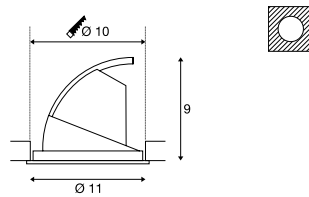


- Premium led met CRI>90
- Draai- en kantelbare lichtval

Productspecificaties

350mA | 13W  
Materiaal: aluminium

Maattekening



Opmerking

Materiaaldikte inbouwvlak: 25 mm

Aanbevolen accessoires


LED-driver 350mA | 15W  
Art. nr. 464031 | 40,00 EUR

GIMBLE IN 150  
EL

A-A++ Reeks A++-E

LED INSIDE

NEW

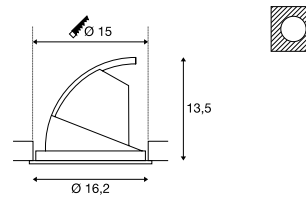


- Premium led met CRI>90
- Draai- en kantelbare lichtval

Productspecificaties

700mA | 25,5W  
Materiaal: aluminium

Maattekening



Opmerking

Materiaaldikte inbouwvlak: 30 mm

Aanbevolen accessoires

LED-driver 40W | 700mA | 1-10V/  
DALI | dimbaar | incl. trekcontlasting  
Art. nr. 1002424 | 80,00 EUR

Uitvoering	Art. nr.	EUR
520lm   3000K   CRI>90		
mat wit	1002879	55,00
560lm   4000K   CRI>90		
mat wit	1002885	55,00

Uitvoering	Art. nr.	EUR
990lm   3000K   CRI>90		
mat wit	1002880	70,00
1140lm   4000K   CRI>90		
mat wit	1002886	70,00

Uitvoering	Art. nr.	EUR
2300lm   3000K   CRI>90		
mat wit	1002888	135,00
2490lm   4000K   CRI>90		
mat wit	1002889	135,00

## GIMBLE IN 175 EL

A-A++ Reeks  
A++-E

LED  
INSIDE

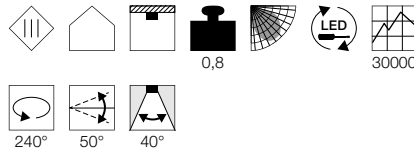
NEW



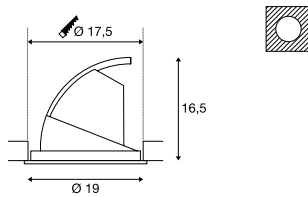
- Premium led met CRI>90
- Draai- en kantelbare lichtval

### Productspecificaties

1000mA/1050mA | 38W  
Materiaal: aluminium



### Maattekening



### Opmerking

Materiaaldikte inbouwvlak: 30 mm

### Aanbevolen accessoires

LED-driver 1000mA | 40W |  
TRIAC | dimbaar | incl. trekontlasting

Art. nr. **1001115** | **75,00 EUR**

LED-driver 50W | 1050mA | 1-10V/  
DALI | dimbaar | incl. trekontlasting

Art. nr. **1002425** | **85,00 EUR**

Uitvoering	Art. nr.	EUR
3340lm   3000K   CRI>90		
<input type="checkbox"/> mat wit	<b>1002881</b>	<b>155,00</b>
3550lm   4000K   CRI>90		
<input type="checkbox"/> mat wit	<b>1002887</b>	<b>155,00</b>

1002880 508



**SENSER 12**  
EL, round

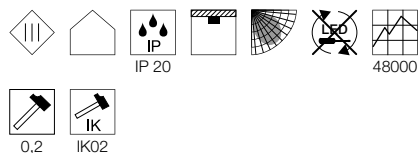


**A-A++** Reeks A+-E

- Kleine inbouwdiepte

**Productspecificaties**

Materiaal: aluminium



**SENSER 12**  
EL, round



**SENSER 18**  
EL, round



**SENSER 24**  
EL, round



Uitvoering	Art. nr.	EUR
470lm   3000K   CRI>80   200mA   6W Ø: 11,5 cm   H: 2 cm   0,1 kg	1003008	22,00
<input type="checkbox"/> mat wit		

Uitvoering	Art. nr.	EUR
950lm   3000K   CRI>80   350mA   9,7W Ø: 16,5 cm   H: 2 cm   0,18 kg	1003009	27,00
<input type="checkbox"/> mat wit		

Uitvoering	Art. nr.	EUR
1200lm   3000K   CRI>80   500mA   12,5W Ø: 21,5 cm   H: 2 cm   0,29 kg	1003010	38,50
<input type="checkbox"/> mat wit		

## SENSER 12

EL, square


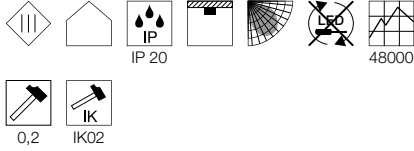


**A-A++** Reeks  
A++-E

- Kleine inbouwdiepte

### Productspecificaties

Materiaal: aluminium



## SENSER 12

EL, square



Uitvoering	Art. nr.	EUR
440lm   3000K   CRI>80   200mA   6W L: 11,5 cm   B: 11,5 cm   H: 2 cm   0,12 kg		
□ mat wit	1003011	22,00

## SENSER 18

EL, square



Uitvoering	Art. nr.	EUR
820lm   3000K   CRI>80   350mA   9,7W L: 16,5 cm   B: 16,5 cm   H: 2 cm   0,22 kg		
□ mat wit	1003012	27,00

## SENSER 24

EL, square



Uitvoering	Art. nr.	EUR
1200lm   3000K   CRI>80   500mA   12,5W L: 21,5 cm   B: 21,5 cm   H: 2 cm   0,36 kg		
□ mat wit	1003013	38,50

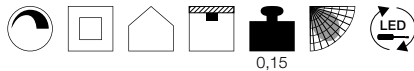
## VERLUX EL, square, TRIAC

A-A++ Reeks  
A++-E



### Productspecificaties

220-240V ~50/60Hz | 500mA  
Systeemvermogen: 12W  
Materiaal: aluminium / kunststof  
Dimbaar: Triac C, Triac L

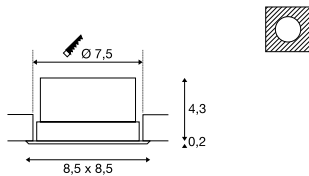


0,15



35000 80° 0,2 IK02

### Maattekening




### Opmerking


Materiaaldikte inbouwvlak: 30 mm max.  
Kan met de VALETO® Switch Box 420012 worden geïntegreerd in het VALETO® -systeem.

Uitvoering	Art. nr.	EUR
880lm   3000K   CRI>80		
□ mat wit	112682	75,00

1000795 513



112702 513





VERLUX  
EL, square, TRIAC

A-A++ Reeks A++-E



VERLUX  
EL, square, TRIAC

A-A++ Reeks A++-E



VERLUX  
EL, square, TRIAC

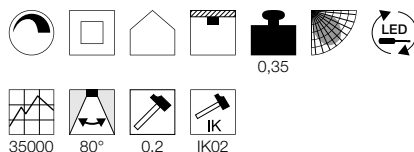
A-A++ Reeks A++-E



• Asymmetrische lichtval

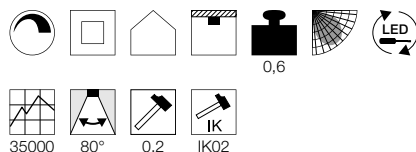
Productspecificaties

220-240V ~50/60Hz | 500mA  
Systeemvermogen: 22W  
Materiaal: aluminium / kunststof  
Dimbaar: Triac C, Triac L



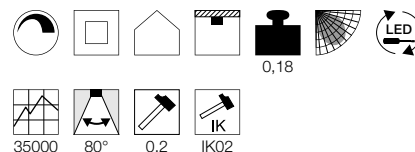
Productspecificaties

220-240V ~50/60Hz | 700mA  
Systeemvermogen: 31W  
Materiaal: aluminium / kunststof  
Dimbaar: Triac C, Triac L

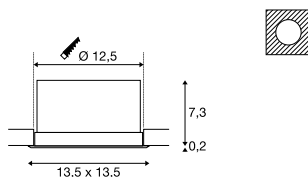


Productspecificaties

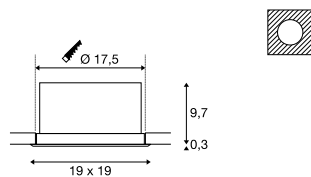
220-240V ~50/60Hz | 350mA  
Materiaal: aluminium / kunststof  
Dimbaar: Triac C, Triac L



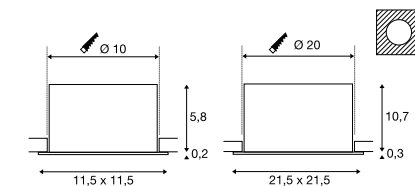
Maattekening



Maattekening



Maattekening



Opmerking

Materiaaldikte inbouwvlak: 30 mm max.  
Kan met de VALETO® Switch Box 420012 worden geïntegreerd in het VALETO® -systeem.

Opmerking

Materiaaldikte inbouwvlak: 30 mm max.  
Kan met de VALETO® Switch Box 420012 worden geïntegreerd in het VALETO® -systeem.

Opmerking

Materiaaldikte inbouwvlak: 25 mm max.

Uitvoering	Art. nr.	EUR
1800lm   3000K   CRI>80		
□ mat wit	112692	110,00

Uitvoering	Art. nr.	EUR
2360lm   3000K   CRI>80		
□ mat wit	112702	140,00

Uitvoering	Art. nr.	EUR
650lm   3000K   CRI>80   8,6W		
L: 11,5 cm   B: 11,5 cm   H: 6 cm		
□ wit	1000795	90,00
1370lm   3000K   CRI>80   16W		
L: 21,5 cm   B: 21,5 cm   H: 11 cm		
□ wit	1000796	110,00

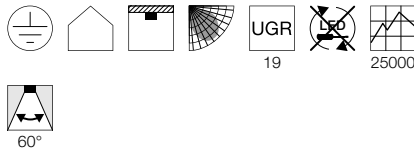
RILO  
ELA-A++ Reeks  
A++-ELED  
INSIDE

- Premium led met CRI>90
- Kleurtemperatuur (3000K/ 4000K) instelbaar via de schakelaar.
- UGR<19

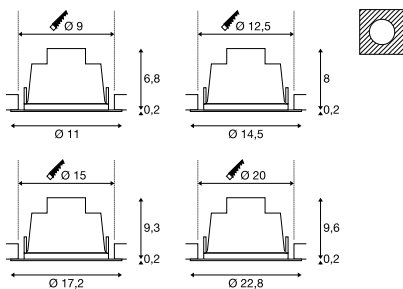
## Productspecificaties

220-240V ~50/60Hz

Materiaal: aluminium / polycarbonaat (PC)



## Maattekening




## Opmerking


De kleurtemperatuur kan tijdens de installatie via een aan de armatuur bevestigde schakelaar worden ingesteld.

Materiaaldikte inbouwvlak: 35 mm

Uitvoering	Art. nr.	EUR
350/400lm   3000/4000K   CRI>90 6W   Ø: 11 cm   0,16 kg ■ wit / chroom	<b>1001973</b>	<b>55,00</b>
800/850lm   3000/4000K   CRI>90 13W   Ø: 14,5 cm   0,26 kg ■ wit / chroom	<b>1001974</b>	<b>75,00</b>
1200/1300lm   3000/4000K   CRI>90 18W   Ø: 17,2 cm   0,36 kg ■ wit / chroom	<b>1001975</b>	<b>100,00</b>
1550/1600lm   3000/4000K   CRI>90 21W   Ø: 22,8 cm   0,56 kg ■ wit / chroom	<b>1001976</b>	<b>120,00</b>

1001976 514





1000793 515

1003024 336

ALAMEA  
EL

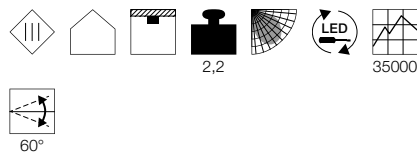
A-A++ Reeks A++-E



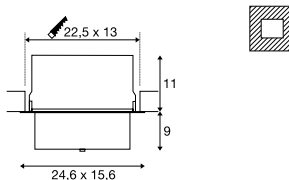
- Premium led met CRI>90
- Groot kantelbereik

Productspecificaties

Materiaal: aluminium/glas



Maattekening



Opmerking

Materiaaldikte inbouwvlak: 40 mm max.

Aanbevolen accessoires

■ LED-driver 1000mA | 40W incl. trekontlasting

Art. nr. 464170 | 45,00 EUR

□ LED-driver 350-1050mA | 50W | Dalí 1-10V dimbaar

Art. nr. 464032 | 130,00 EUR

□ LED-driver 1000mA | 40W | TRIAC | dimbaar | incl. trekontlasting

Art. nr. 1001115 | 75,00 EUR

ALAMEA  
EL

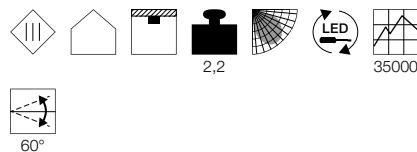
A-A++ Reeks A++-E



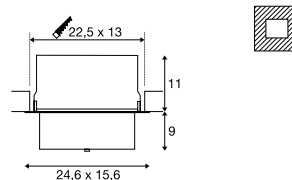
- Premium led met CRI>90
- Groot kantelbereik

Productspecificaties

Materiaal: aluminium/glas



Maattekening



Opmerking

Materiaaldikte inbouwvlak: 40 mm max.

Aanbevolen accessoires

■ LED-driver 700mA | 40W incl. trekontlasting

Art. nr. 464168 | 45,00 EUR

□ LED-driver 350-1050mA | 50W | Dalí 1-10V dimbaar

Art. nr. 464032 | 130,00 EUR

□ LED-driver 700mA | 40W | TRIAC | dimbaar | incl. trekontlasting


Art. nr. 1001114 | 75,00 EUR

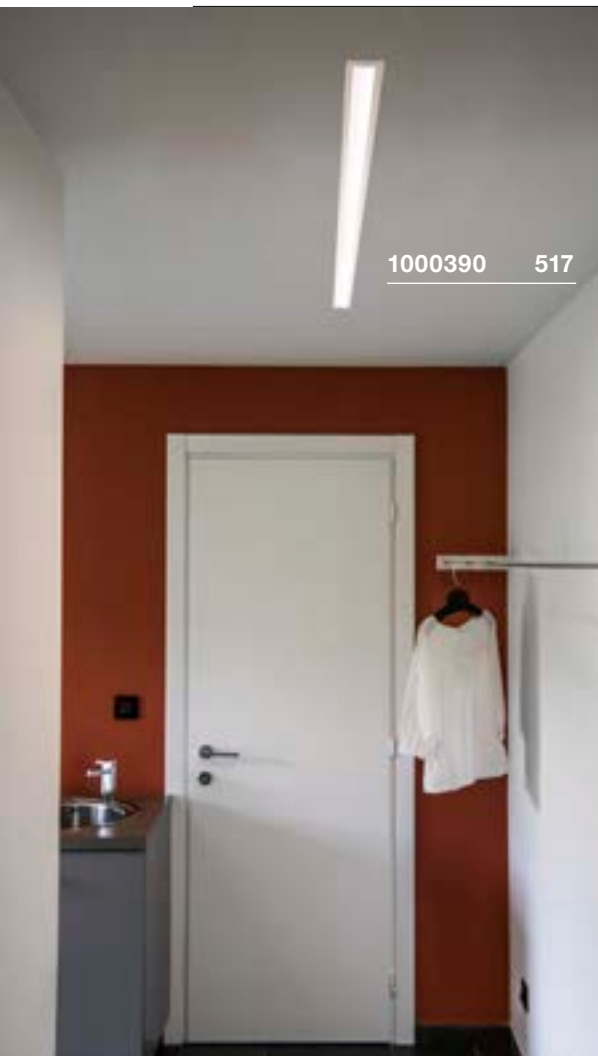
Uitvoering	Art. nr.	EUR
2900lm   700mA   29,4W   3000K   CRI>90		
□ wit	1000791	130,00
3600lm   1000mA   36W   3000K   CRI>90		
□ wit	1000792	150,00

Uitvoering	Art. nr.	EUR
2750lm   700mA   29,4W   4000K   CRI>90		
□ wit	1000793	130,00
3800lm   1000mA   36W   4000K   CRI>90		
□ wit	1000794	150,00

1000388 517

143440 391





1000390 517




1000390 517

### ANINDA 60 EL

A-A++ Reeks A++-E

LED INSIDE



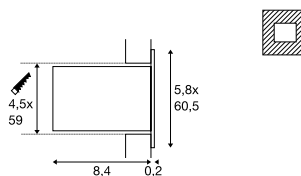
- Materiaaldikte inbouwvlak: 15 mm max.
- Overige drivers op aanvraag.

#### Productspecificaties

700mA | 16W  
Materiaal: aluminium / acryl



#### Maattekening



#### Opmerking

Materiaaldikte inbouwvlak: 15 mm

#### Aanbevolen accessoires


- LED-driver 350-1050mA | 50W | DALI 1-10V dimbaar
- Art. nr. 464032 | 130,00 EUR**
- LED-driver 25W | 700mA | Triac dimbaar | incl. trekontlasting
- Art. nr. 1001133 | 50,00 EUR**
- LED-driver 20W | 700mA
- Art. nr. 1001136 | 38,50 EUR**

Uitvoering	Art. nr.	EUR
1040lm   3000K   CRI>80		
■ mat zwart	1000386	165,00
1040lm   3000K   CRI>80		
□ mat wit	1000387	165,00
1040lm   3000K   CRI>80		
■ grijs	1000388	165,00

### ANINDA 120 EL

A-A++ Reeks A++-E

LED INSIDE



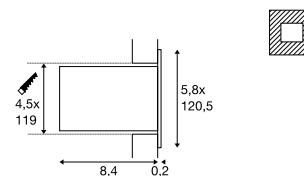
- Materiaaldikte inbouwvlak: 15 mm max.
- Overige drivers op aanvraag.

#### Productspecificaties

700mA | 16W  
Materiaal: aluminium / acryl



#### Maattekening



#### Opmerking

Materiaaldikte inbouwvlak: 15 mm max.  
Overige drivers op aanvraag.

#### Aanbevolen accessoires

- LED-driver 350-1050mA | 50W | DALI 1-10V dimbaar
- Art. nr. 464032 | 130,00 EUR**
- LED-driver 35W | 700mA | Triac dimbaar | incl. trekontlasting
- Art. nr. 1001132 | 70,00 EUR**
- LED-driver 700mA | 40W incl. trekontlasting
- Art. nr. 464168 | 45,00 EUR**

Uitvoering	Art. nr.	EUR
2230lm   3000K   CRI>80		
■ mat zwart	1000389	209,00
2230lm   3000K   CRI>80		
□ mat wit	1000390	209,00
2230lm   3000K   CRI>80		
■ grijs	1000391	209,00

MEDO 30  
EL, FRAMELESS



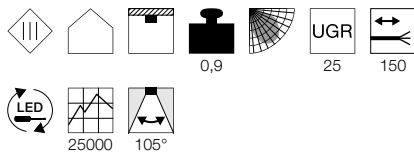
A-A++ Reeks A++-E



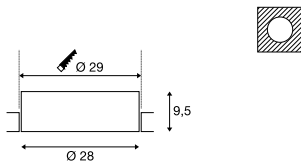
- Kleurtemperatuur (3000K/ 4000K) instelbaar via de schakelaar.

Productspecificaties

350mA | 14W  
Materiaal: aluminium / polymethylmethacrylaat (PMMA), Inbouwmaten: D: 13 cm



Maattekening



Opmerking

Open kabeleinde  
Materiaaldikte inbouwvlak: 45 mm

Aanbevolen accessoires

- LED-driver 20W | 350mA | incl. trekontlasting  
Art. nr. 1002420 | 42,00 EUR
- LED-driver 20W | 350mA | 1-10V/ DALI | dimbaar | incl. trekontlasting  
Art. nr. 1002423 | 75,00 EUR
- LED-driver 20W | 350mA | TRIAC | dimbaar | incl. trekontlasting  
Art. nr. 1002232 | 45,00 EUR

Uitvoering	Art. nr.	EUR
1500/1600lm   3000/4000K   CRI>80		
<input type="checkbox"/> wit	1001901	180,00



MEDO 40  
EL, FRAMELESS



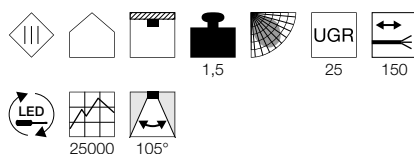
A-A++ Reeks A++-E



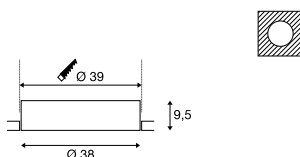
- Kleurtemperatuur (3000K/ 4000K) instelbaar via de schakelaar.

Productspecificaties

700mA | 18W  
Materiaal: aluminium / polymethylmethacrylaat (PMMA), Inbouwmaten: D: 13 cm



Maattekening



Opmerking

Open kabeleinde  
Materiaaldikte inbouwvlak: 45 mm

Aanbevolen accessoires

- LED-driver 700mA | 40W incl. trekontlasting  
Art. nr. 464168 | 45,00 EUR
- LED-driver 40W | 700mA | 1-10V/ DALI | dimbaar | incl. trekontlasting  
Art. nr. 1002424 | 80,00 EUR

Uitvoering	Art. nr.	EUR
3100/3300lm   3000/4000K   CRI>80		
□ wit	1001902	200,00

MEDO 60  
EL, FRAMELESS



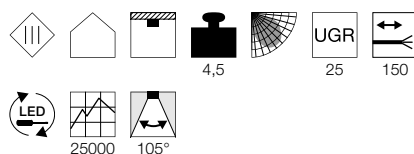
A-A++ Reeks A++-E



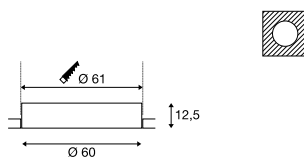
- Kleurtemperatuur (3000K/ 4000K) instelbaar via de schakelaar.

Productspecificaties

1000mA/1050mA | 28W  
Materiaal: aluminium / polymethylmethacrylaat (PMMA), Inbouwmaten: D: 16 cm



Maattekening



Opmerking

Open kabeleinde  
Materiaaldikte inbouwvlak: 45 mm

Aanbevolen accessoires


- LED-driver 60W | 1000mA | incl. trekontlasting  
Art. nr. 1002422 | 75,00 EUR
- LED-driver 50W | 1050mA | 1-10V/ DALI | dimbaar | incl. trekontlasting  
Art. nr. 1002425 | 85,00 EUR
- LED-driver 1000mA | 40W | TRIAC | dimbaar | incl. trekontlasting  
Art. nr. 1001115 | 75,00 EUR

Uitvoering	Art. nr.	EUR
4700/5000lm   3000/4000K   CRI>80		
□ wit	1001903	429,00

MEDO 90  
EL, FRAMELESS



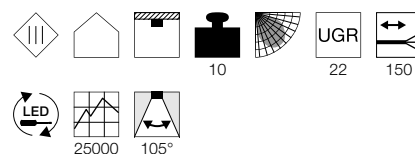
A-A++ Reeks A++-E



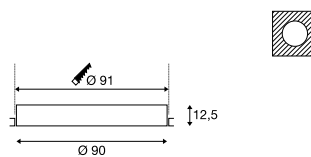
- Kleurtemperatuur (3000K/ 4000K) instelbaar via de schakelaar.

Productspecificaties

1000mA/1050mA | 36W  
Materiaal: aluminium / polymethylmethacrylaat (PMMA), Inbouwmaten: D: 21 cm



Maattekening



Opmerking

Open kabeleinde  
Materiaaldikte inbouwvlak: 45 mm

Aanbevolen accessoires

- LED-driver 60W | 1000mA | incl. trekontlasting  
Art. nr. 1002422 | 75,00 EUR
- LED-driver 50W | 1050mA | 1-10V/ DALI | dimbaar | incl. trekontlasting  
Art. nr. 1002425 | 85,00 EUR
- LED-driver 1000mA | 40W | TRIAC | dimbaar | incl. trekontlasting  
Art. nr. 1001115 | 75,00 EUR

Uitvoering	Art. nr.	EUR
9550/10150lm   3000/4000K   CRI>80		
□ wit	1001904	949,00

MEDO 30  
EL, FRAME

A-A++ Reeks  
A++-E

LED  
INSIDE

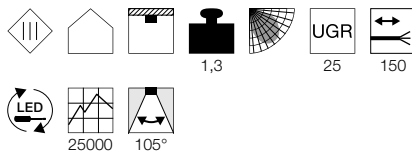


- Kleurtemperatuur (3000K/ 4000K) instelbaar via de schakelaar.

#### Productspecificaties

350mA | 14W

Materiaal: aluminium / polymethylmethacrylaat (PMMA), Inbouwmaten: D: 13 cm



#### Maattekening



#### Opmerking

Open kabeleinde  
Materiaaldikte inbouwvlak: 10-35 mm

#### Aanbevolen accessoires

□ LED-driver 20W | 350mA |

incl. trekcontlasting

Art. nr. 1002420 | 42,00 EUR

□ LED-driver 20W | 350mA | 1-10V/

DALI | dimbaar | incl. trekcontlasting

Art. nr. 1002423 | 75,00 EUR

□ LED-driver 20W | 350mA |

TRIAC | dimbaar | incl. trekcontlasting

Art. nr. 1002232 | 45,00 EUR

MEDO 40  
EL, FRAME

A-A++ Reeks  
A++-E

LED  
INSIDE

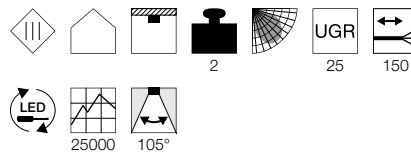


- Kleurtemperatuur (3000K/ 4000K) instelbaar via de schakelaar.

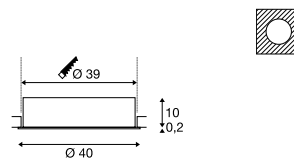
#### Productspecificaties

700mA | 18W

Materiaal: aluminium / polymethylmethacrylaat (PMMA), Inbouwmaten: D: 13 cm



#### Maattekening



#### Opmerking

Open kabeleinde  
Materiaaldikte inbouwvlak: 10-35 mm

#### Aanbevolen accessoires

■ LED-driver 700mA | 40W

incl. trekcontlasting

Art. nr. 464168 | 45,00 EUR

□ LED-driver 40W | 700mA | 1-10V/

DALI | dimbaar | incl. trekcontlasting

Art. nr. 1002424 | 80,00 EUR

MEDO 60  
EL, FRAME

A-A++ Reeks  
A++-E

LED  
INSIDE

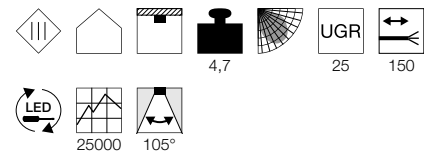


- Kleurtemperatuur (3000K/ 4000K) instelbaar via de schakelaar.

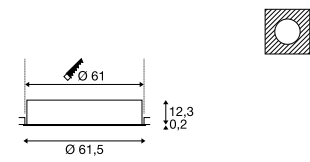
#### Productspecificaties

1000mA/1050mA | 28W

Materiaal: aluminium / polymethylmethacrylaat (PMMA), Inbouwmaten: D: 16 cm



#### Maattekening



#### Opmerking

Open kabeleinde  
Materiaaldikte inbouwvlak: 10-35 mm

#### Aanbevolen accessoires

■ LED-driver 60W | 1000mA |

incl. trekcontlasting

Art. nr. 1002422 | 75,00 EUR

□ LED-driver 50W | 1050mA | 1-10V/

DALI | dimbaar | incl. trekcontlasting

Art. nr. 1002425 | 85,00 EUR

□ LED-driver 1000mA | 40W |

TRIAC | dimbaar | incl. trekcontlasting

Art. nr. 1001115 | 75,00 EUR

Uitvoering	Art. nr.	EUR
1500/1600lm   3000/4000K   CRI>80		
□ wit	1001905	190,00

Uitvoering	Art. nr.	EUR
3100/3300lm   3000/4000K   CRI>80		
□ wit	1001906	209,00

Uitvoering	Art. nr.	EUR
4700/5000lm   3000/4000K   CRI>80		
□ wit	1001907	469,00



**MEDO 90  
EL, FRAME**

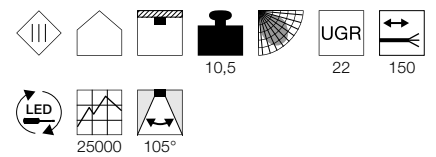
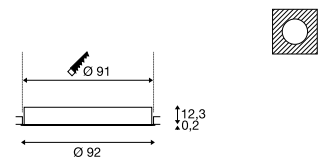
891

**A-A++** Reeks  
A++-E**LED  
INSIDE**NEW  
VARIANT

- Kleurtemperatuur (3000K/ 4000K) instelbaar via de schakelaar.

**Productspecificaties**

1000mA/1050mA | 36W  
Materiaal: aluminium / polymethylmethacrylaat (PMMA), Inbouwmaten: D: 21 cm

**Maattekening****Opmerking**

Open kabeleinde  
Materiaaldikte inbouwvlak: 10-35 mm

**Aanbevolen accessoires**

LED-driver 60W | 1000mA |  
incl. trektoestel

Art. nr. **1002422** | **75,00 EUR**

LED-driver 50W | 1050mA | 1-10V/

DALI | dimbaar | incl. trektoestel

Art. nr. **1002425** | **85,00 EUR**

LED-driver 1000mA | 40W |

TRIAC | dimbaar | incl. trektoestel

Art. nr. **1001115** | **75,00 EUR**

**Uitvoering** Art. nr. EUR

9550/10150lm | 3000/4000K | CRI>80

wit **1001908** 949,00

## PANEL 60

EL, round

A-A++ Reeks  
A++-E

LED  
INSIDE

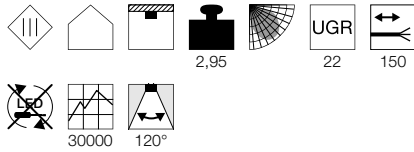


135150 522

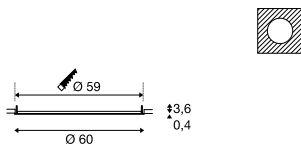
- LED-driver selecteerbaar

### Productspecificaties

1000mA/1050mA | 40W  
Materiaal: aluminium



### Maattekening



### Opmerking

1) Standaard niet dimbaar 40W/1000mA (464170).  
2) DALI dimbaar 50W/1050mA (464032).  
3) TRIAC dimbaar 40W/1050mA (464804).  
In ons hoofdstuk Smart Home-oplossingen kunt u verschillende accessoires van VALETO® vinden, die bij uw driver passen.  
Open kabeleinde  
Materiaaldikte inbouwvlak: 30 mm max.

### Aanbevolen accessoires

- LED-driver 1000mA | 40W  
incl. trekcontasting  
**Art. nr. 464170 | 45,00 EUR**
- LED-driver 350-1050mA | 50W |  
Dali 1-10V dimbaar  
**Art. nr. 464032 | 130,00 EUR**
- LED-driver 1050mA | 40W  
Triac fase-afsluiting dimbaar  
**Art. nr. 464804 | 50,00 EUR**



Uitvoering	Art. nr.	EUR
2630lm   3000K   CRI>80		
□ wit	<b>158663</b>	<b>269,00</b>
2930lm   4000K   CRI>80		
□ wit	<b>158664</b>	<b>269,00</b>





1001250 523



1001251 523

**VALETO® LED PANEL**  
595x595 mm, UGR<19

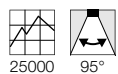
A-A++ Reeks A++-E



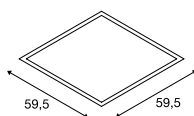
• Integreerbaar in het VALETO®-systeem

**Productspecificaties**

100-240V ~50/60Hz | 1050mA  
Systeemvermogen: 43W  
Materiaal: aluminium / acryl



**Maattekening**



**Opmerking**

Draadloos bedienbaar en dimbaar met Remote Control CCT/DIM [1002994] of Gateway [1002411]

Een video met de toepassingen van Dim to Warm kunt u vinden op <http://bit.ly/dim-to-warm>



**VALETO® LED PANEL**  
620x620mm, UGR<19

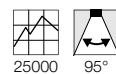
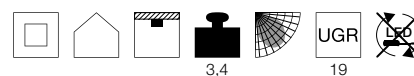
A-A++ Reeks A++-E



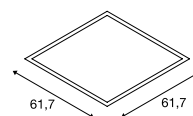
• Integreerbaar in het VALETO®-systeem

**Productspecificaties**

100-240V ~50/60Hz | 1050mA  
Systeemvermogen: 43W  
Materiaal: aluminium / acryl



**Maattekening**



**Opmerking**

Draadloos bedienbaar en dimbaar met Remote Control CCT/DIM [1002994] of Gateway [1002411]

Een video met de toepassingen van Dim to Warm kunt u vinden op <http://bit.ly/dim-to-warm>



Uitvoering	Art. nr.	EUR
3200-3600lm   2700-6500K   CRI>80		
□ wit	1001250	180,00

Uitvoering	Art. nr.	EUR
3200-3600lm   2700-6500K   CRI>80		
□ wit	1001251	200,00

LED PANEL  
600X600 mmA-A++ Reeks  
A++-ELED  
INSIDENEW  
VARIANT

- Kleurtemperatuur selecteerbaar

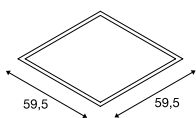
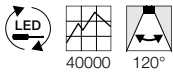
## Productspecificaties

700mA | 26W

Materiaal: aluminium / polystrol (PS)

Productafmetingen: L: 59,5 cm B: 59,5 cm H: 3 cm

Inbouwmaten: D: 5 cm



## Opmerking

Open kabeleinde

## Aanbevolen accessoires

 LED-driver 40W | 700mA | 1-10V/  
DALI | dimbaar | incl. trekantlasting

Art. nr. 1002424 | 80,00 EUR



Uitvoering	Art. nr.	EUR
2600/2800lm   3000/4000K   CRI>80		
<input type="checkbox"/> wit	1003071	85,00

LED PANEL  
620X620 mmA-A++ Reeks  
A++-ELED  
INSIDENEW  
VARIANT

- Kleurtemperatuur selecteerbaar

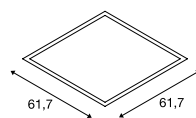
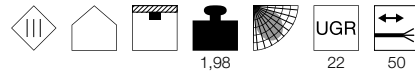
## Productspecificaties

700mA | 26W

Materiaal: aluminium / polystrol (PS)

Productafmetingen: L: 62 cm B: 62 cm H: 3 cm

Inbouwmaten: D: 5 cm



## Opmerking

Open kabeleinde


## Aanbevolen accessoires

 LED-driver 40W | 700mA | 1-10V/  
DALI | dimbaar | incl. trekantlasting

Art. nr. 1002424 | 80,00 EUR



Uitvoering	Art. nr.	EUR
2600/2800lm   3000/4000K   CRI>80		
<input type="checkbox"/> wit	1003072	95,00

LED PANEL  
620X620 mmA-A++ Reeks  
A++-ELED  
INSIDENEW  
VARIANT

- Premium led met CRI>90
- Geschikt voor beeldschermwerkplekken conform EN 12464-1
- UGR<19

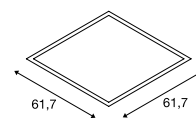
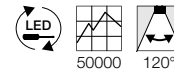
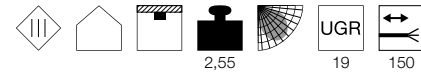
## Productspecificaties

1050mA | 35W

Materiaal: aluminium / polystrol (PS)

Productafmetingen: L: 62 cm B: 62 cm H: 0,9 cm

Inbouwmaten: D: 5 cm:



## Opmerking

Open kabeleinde

## Aanbevolen accessoires

 LED-driver 1050mA | 40W  
Triac fase-afsluiting dimbaar

Art. nr. 464804 | 50,00 EUR


 LED-driver 50W | 1050mA | 1-10V/  
DALI | dimbaar | incl. trekantlasting

Art. nr. 1002425 | 85,00 EUR



Uitvoering	Art. nr.	EUR
4000lm   4000K   CRI>90		
<input type="checkbox"/> wit	1003074	180,00

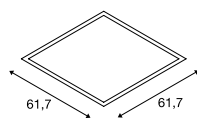
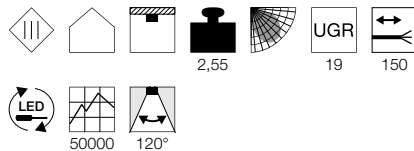
LED PANEL  
620X620 mm



- Premium led met CRI>90
- Geschikt voor beeldschermwerkplekken conform EN 12464-1
- UGR<19

Productspecificaties

1050mA | 35W  
Materiaal: aluminium / polystrol (PS)  
Productafmetingen: L: 62 cm B: 62 cm H: 0,9 cm  
Inbouwmaten: D: 5 cm



Opmerking

Open kabeleinde

Aanbevolen accessoires

- LED-driver 1050mA | 40W  
Triac fase-afsluiting dimbaar  
Art. nr. 464804 | 50,00 EUR
- LED-driver 50W | 1050mA | 1-10V/  
DALI | dimbaar | incl. trekontlasting  
Art. nr. 1002425 | 85,00 EUR

Uitvoering	Art. nr.	EUR
4000lm   3000K   CRI>90		
<input type="checkbox"/> wit	1003073	180,00

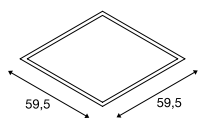
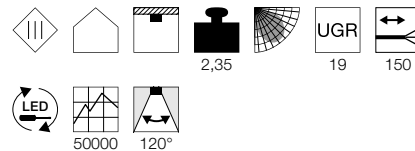
LED PANEL  
600X600 mm



- Premium led met CRI>90
- Geschikt voor beeldschermwerkplekken conform EN 12464-1
- UGR<19

Productspecificaties

1050mA | 35W  
Materiaal: aluminium / polystrol (PS)  
Productafmetingen: L: 59,5 cm B: 59,5 cm H: 0,9 cm  
Inbouwmaten: D: 5 cm



Opmerking

Open kabeleinde

Aanbevolen accessoires

- LED-driver 1050mA | 40W  
Triac fase-afsluiting dimbaar  
Art. nr. 464804 | 50,00 EUR
- LED-driver 50W | 1050mA | 1-10V/  
DALI | dimbaar | incl. trekontlasting  
Art. nr. 1002425 | 85,00 EUR

Uitvoering	Art. nr.	EUR
4000lm   3000K   CRI>90		
<input type="checkbox"/> wit	1003083	180,00
4000lm   4000K   CRI>90		
<input type="checkbox"/> wit	1003084	180,00

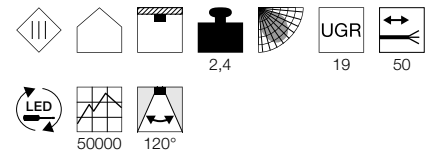
LED PANEL  
300X120 mm



- Premium led met CRI>90
- Geschikt voor beeldschermwerkplekken conform EN 12464-1
- UGR<19

Productspecificaties

900mA | 31W  
Materiaal: aluminium / polystrol (PS)  
Productafmetingen: L: 119,5 cm B: 29,5 cm H: 0,9 cm  
Inbouwmaten: D: 5 cm



Opmerking

Open kabeleinde

Aanbevolen accessoires

- LED-driver 50W | 1050mA | 1-10V/  
DALI | dimbaar | incl. trekontlasting  
Art. nr. 1002425 | 85,00 EUR

Uitvoering	Art. nr.	EUR
3600lm   3000/4000K   CRI>90		
<input type="checkbox"/> wit	1003075	180,00



1003076 527

PAVANO  
300X1200 mm

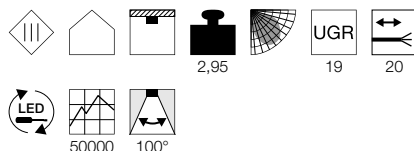
A-A++ Reeks A++-E



- Premium led met CRI>90
- Geschikt voor beeldschermwerkplekken conform EN 12464-1
- UGR<19

Productspecificaties

700mA | 25W  
Materiaal: staal / polycarbonaat (PC)  
Productafmetingen:  
L: 119,5 cm B: 29,5 cm H: 3,6 cm  
Inbouwmaten: D: 5 cm



Opmerking

Open kabeleinde

Aanbevolen accessoires

LED-driver 40W | 700mA |1-10V/  
DALI | dimbaar | incl. trekcontlasting  
Art. nr. 1002424 | 80,00 EUR



Uitvoering	Art. nr.	EUR
3300lm   3000K   CRI>90		
<input type="checkbox"/> wit	1003080	209,00
3550lm   4000K   CRI>90		
<input type="checkbox"/> wit	1003081	209,00

PAVANO  
600X600 mm

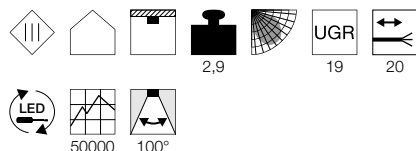
A-A++ Reeks A++-E



- Premium led met CRI>90
- Geschikt voor beeldschermwerkplekken conform EN 12464-1
- UGR<19

Productspecificaties

700mA | 25W  
Materiaal: staal / polycarbonaat (PC)  
Productafmetingen:  
L: 59,5 cm B: 59,5 cm H: 3,6 cm  
Inbouwmaten: D: 5 cm



Opmerking

Open kabeleinde

Aanbevolen accessoires

LED-driver 40W | 700mA |1-10V/  
DALI | dimbaar | incl. trekcontlasting  
Art. nr. 1002424 | 80,00 EUR



Uitvoering	Art. nr.	EUR
3300lm   3000K   CRI>90		
<input type="checkbox"/> wit	1003076	209,00
3550lm   4000K   CRI>90		
<input type="checkbox"/> wit	1003077	209,00

PAVANO  
620X620 mm

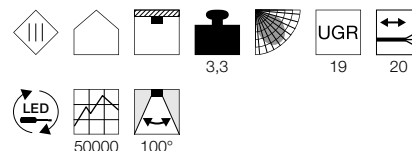
A-A++ Reeks A++-E



- Premium led met CRI>90
- Geschikt voor beeldschermwerkplekken conform EN 12464-1
- UGR<19

Productspecificaties

700mA | 25W  
Materiaal: staal / polycarbonaat (PC)  
Productafmetingen: L: 62 cm B: 62 cm H: 3,6 cm  
Inbouwmaten: D: 5 cm



Opmerking

Open kabeleinde

Aanbevolen accessoires

LED-driver 40W | 700mA |1-10V/  
DALI | dimbaar | incl. trekcontlasting  
Art. nr. 1002424 | 80,00 EUR




Uitvoering	Art. nr.	EUR
3300lm   3000K   CRI>90		
<input type="checkbox"/> wit	1003078	209,00
3550lm   4000K   CRI>90		
<input type="checkbox"/> wit	1003079	209,00

# ZE WIJZEN DE WEG:


## MOBIELE EN STAANDE ARMATUREN.

---

Nu hoeft niemand meer in het donker de weg te zoeken. Mobiele en staande armaturen zijn een geliefd designelement voor buitenruimtes en bieden veiligheid. Bovendien zijn het oriëntatiepunten. Hun speciale uitstraling hebben de buitenarmaturen te danken aan de toegepaste hoogwaardige materialen, het moderne design en de innovatieve technologieën.







231245

533



1000822 550



MOBIELE EN STAANDE ARMATUREN



Overige armaturen en varianten kunt u online vinden, via [www.slv.com](http://www.slv.com)

**PHOTONIA**  
PD, E27



E-A++ Reeks A++-E



**MOLAT**  
PD, E27



E-A++ Reeks A++-E

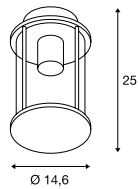


**Productspecificaties**

220-240V ~50/60Hz  
Materiaal: aluminium / glas



**Maattekening**



**Opmerking**

Incl. ketting en karabijnhaak

**Aanbevolen accessoires**

■ Plafondrozet  
Art. nr. 1000398 | 63,00 EUR

**Aanbevolen lichtbron**

LED E27 7,1W 330°  
2700K 806lm EEK=A+  
8kWh/1000h  
Art. nr. 1001756 | 23,00 EUR

LED E27 4,5W 280°  
2200-2700K 500lm EEK=A++  
5kWh/1000h  
Art. nr. 1002125 | 15,00 EUR

**Lichtbronspecificaties**

Max. 60W.  
Ø: 9 cm max. L: 15 cm max.

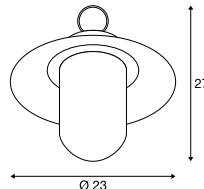
Uitvoering	Art. nr.	EUR
E27		
■ antraciet	232065	215,00

**Productspecificaties**

230V ~50/60Hz  
Materiaal: aluminium / glas



**Maattekening**



**Opmerking**

Incl. ketting en karabijnhaak

**Aanbevolen accessoires**

■ Plafondrozet  
Art. nr. 1000398 | 63,00 EUR

**Aanbevolen lichtbron**

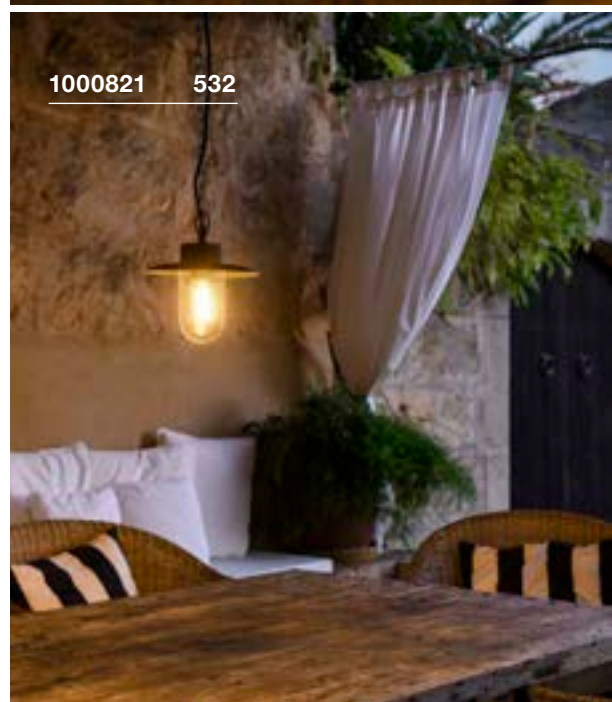
E27 7,1W 330°  
2700K 806lm EEK=A+  
8kWh/1000h  
Art. nr. 560741 | 28,00 EUR

LED E27 4,5W 280°  
2200-2700K 500lm EEK=A++  
5kWh/1000h  
Art. nr. 1002125 | 15,00 EUR

**Lichtbronspecificaties**


Max. 60W.  
Ø: 6,5 cm max. L: 14,5 cm max.

Uitvoering	Art. nr.	EUR
E27		
■ antraciet	1000821	120,00





231245 533



231245 533

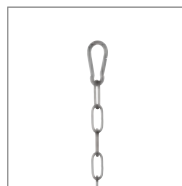


228050 533

**ADEGAN MANILA**  
PD, E27



A-A++ Reeks A++-E



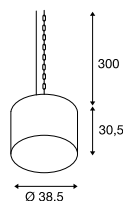
- Weerbestendig vlechtwerk

**Productspecificaties**

230V ~50Hz  
Materiaal: staal / polyethyleen (PE)



**Maattekening**



**Opmerking**

Incl. ketting en karabijnhaak om op te hangen  
IP-gearde stekker

**Aanbevolen lichtbron**

E27 9W 240°  
3000K 810lm EEK=A+  
10kWh/1000h  
Art. nr. 1001031 | 17,00 EUR



LED E27 12W 240°  
3000K 1055lm EEK=A+  
12kWh/1000h  
Art. nr. 1001032 | 23,00 EUR



**Lichtbronspecificaties**

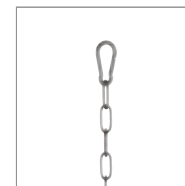
Max. 24W.  
Ø: 4,8 cm max. L: 14 cm max.

Uitvoering	Art. nr.	EUR
E27		
■ antraciet	231245	279,00

**ROTOBALL 25/40**  
PD, E27



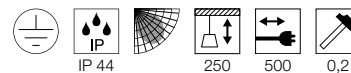
A-A++ Reeks A++-E



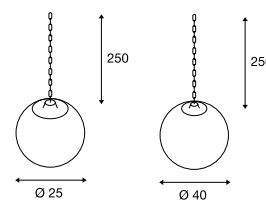
- Uniforme vormgeving
- Gelijkmatige lichtverdeling
- Voor decoratieve verlichting en esthetische accenten, zowel voor binnen als buiten

**Productspecificaties**

230V ~50/60Hz  
Materiaal: aluminium / kunststof



**Maattekening**



**Opmerking**

Incl. ketting en karabijnhaak om op te hangen  
IP-gearde stekker

**Aanbevolen lichtbron**

LED E27 14,5W 200°  
2700K 1521lm EEK=A+  
15kWh/1000h  
Art. nr. 560422 | 33,00 EUR



LED E27 9,5W 240°  
2200-6700K 806lm EEK=A+  
10kWh/1000h  
Art. nr. 1001917 | 55,00 EUR



**Lichtbronspecificaties**

Max. 24W.

Uitvoering	Art. nr.	EUR
E27   Ø: 25 cm   1,25 kg		
■ grijs / wit	228050	150,00
E27   Ø: 40 cm   2,3 kg		
■ grijs / wit	228051	209,00

## KIROCONE TL, E27

E-A++ Reeks  
A++-E

NEW



### Productspecificaties

230V ~50Hz

Materiaal: staal / polycarbonaat (PC)



IP 44

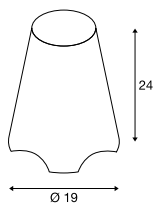
0,9

300

0,2

IK02

### Maattekening



### Opmerking

IP-geaarde stekker

### Aanbevolen lichtbron

LED E27 9W 240°  
2700-6500K 806lm EEK=A+  
9kWh/1000h



Art. nr. 560402 | 17,00 EUR

LED E27 9,5W 240°  
2200-6700K 806lm EEK=A+  
10kWh/1000h



Art. nr. 1001917 | 55,00 EUR

### Lichtbronspecificaties

Max. 60W.

Ø: 9,5 cm max. L: 14,5 cm max.

Uitvoering	Art. nr.	EUR
E27		
<input type="checkbox"/> wit	1001778 <span style="color: red;">NEW</span>	95,00



1001778 534



1001778 534


227550 537







1000400 537



1000400 537

## KENGA 17 TL

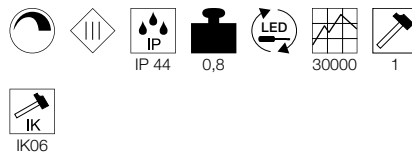
A-A++ Reeks A++-E



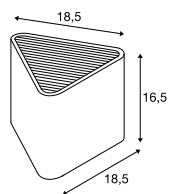
- Mobiel, draadloos armatuur met afneembare menukaarthouder
- Traploos dimbaar, door op de knop te drukken
- Gemakkelijk laden via USB

### Productspecificaties

Batterijvoeding 5V DC  
Systeemvermogen: 3,2W  
Materiaal: kunststof / hout  
Dimbaar: switch



### Maattekening



### Opmerking

Ingesteld op maximale helderheid blijft het licht 5 uur branden, en 10 uur als de helderheid op 50% is ingesteld.  
Het product kan met elke willekeurige 5V USB-netvoeding worden opgeladen.  
De beugel kan worden versteld om menukaarten of servetten vast te kunnen houden.

## KENGA 45 FL, E27

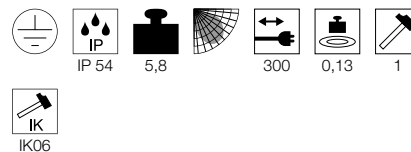
E-A++ Reeks A++-E



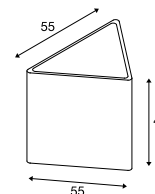
- Mobiel armatuur
- Armatuur en zitplaats, alles-in-één

### Productspecificaties

230V ~50/60Hz  
Materiaal: polyethyleen (PE) / staal



### Maattekening



### Opmerking

IP-geaarde stekker

### Aanbevolen lichtbron

E27 15W 240°  
3000K 1521lm EEK=A+  
15kWh/1000h  
Art. nr. 1001033 | 28,00 EUR

LED E27 7W 280°  
2700K 790lm EEK=A+  
7kWh/1000h  
Art. nr. 1002127 | 13,00 EUR

### Lichtbronspecificaties

Max. 24W.  
L: 22 cm max.

Uitvoering	Art. nr.	EUR
200lm   3000K   CRI>80 mat wit / mat bruin	1000400	105,00

Uitvoering	Art. nr.	EUR
E27 wit	227550	285,00

ROTOBALL 25/40/50  
FL, E27

895

A-A++

Reeks  
A++-E

- Uniforme vormgeving
- Gelijkmatige lichtverdeling
- Voor decoratieve verlichting en esthetische accenten, zowel voor binnen als buiten

## Productspecificaties

230V ~50Hz

Materiaal: staal / polyethyleen (PE)

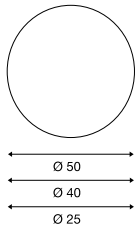


IP 44



200

## Maattekening



## Opmerking

IP-geaarde stekker

## Aanbevolen lichtbron

LED E27 14,5W 200°  
2700K 1521lm EEK=A+  
15kWh/1000h

Art. nr. 560422 | 33,00 EUR

LED E27 9W 240°  
2700-6500K 806lm EEK=A+  
9kWh/1000h


Art. nr. 1001916 | 45,00 EUR

## Lichtbronspecificaties

Max. 24W.

Ø: 9,5 cm max.

Uitvoering	Art. nr.	EUR
E27   Ø: 25 cm   1,05 kg		
□ wit	227219	140,00
E27   Ø: 40 cm   2,2 kg		
□ wit	227220	160,00
E27   Ø: 50 cm   3,12 kg		
□ wit	227221	209,00



227221

538



227221

538




231395 539

ADEGAN MANILA  
FL, E27 882

A-A++

Reeks  
A++-E

FOLLOWER



## Productspecificaties

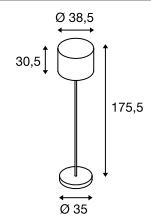
230V ~50Hz  
Materiaal: graniet / rvs

IP 44

16,4

250

## Maattekening



## Opmerking

IP-geaarde stekker

## Lichtbronspecificaties

Max. 15W.  
 $\varnothing$ : 4,8 cm max. L: 18 cm max.

Uitvoering	Art. nr.	EUR
E27		
■ rvs / antraciet	1002494	379,00

## ADEGAN FL, E27

A-A++ Reeks  
A++-E



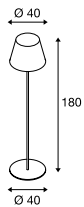
- Mobiel armatuur
- Lampenkap: extreem UV-bestendig polycarbonaat
- Sfeerlicht voor elke stijl

### Productspecificaties

220-240V ~50/60Hz  
Materiaal: aluminium / polycarbonaat (PC)



### Maattekening



### Opmerking

IP-contourstekker

### Aanbevolen accessoires

■ Grondpin

Art. nr. 228960 | 30,00 EUR



### Aanbevolen lichtbron

E27 15W 240°  
3000K 1521lm EEK=A+  
15kWh/1000h


Art. nr. 1001033 | 28,00 EUR



### Lichtbronspecificaties

Max. 24W.  
Ø: 5,2 cm max.

Uitvoering	Art. nr.	EUR
E27		
□ wit	228961	329,00
E27		
■ antraciet / wit	228965	329,00



228965 540



228961 540



232095 541



231360 541

PHOTONIA  
TL, E27

893

E-A++

Reeks  
A++-E

- Extra lange aansluitkabel met IP-geaarde stekker

## Productspecificaties

220-240V ~50/60Hz  
Materiaal: aluminium / glas



IP 44



1,81



500

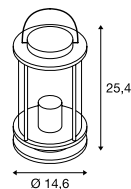


0,35



IK03

## Maattekening



## Opmerking

IP-geaarde stekker

## Aanbevolen lichtbron

E27 5W 330°  
2000K 500lm EEK=A+  
5kWh/1000h

Art. nr. 560741 | 28,00 EUR

LED E27 4,5W 280°  
2700K 530lm EEK=A+  
5kWh/1000h

Art. nr. 1002123 | 7,50 EUR



## Lichtbronspecificaties

Max. 60W.  
Ø: 9 cm max. L: 15 cm max.

Uitvoering	Art. nr.	EUR
E27		
■ antraciet	232095	205,00

LISENNE  
TL, E27

890

E-A++

Reeks  
A++-E

- Basaltsteen & rookglas
- Schakelaar aan de onderkant van de lamp

## Productspecificaties

230V ~50/60Hz  
Materiaal: basalt / glas



IP 44

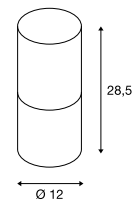


2,8



300

## Maattekening



## Opmerking

IP-geaarde stekker

## Aanbevolen lichtbron

LED E27 7,1W 330°  
2700K 806lm EEK=A+  
8kWh/1000h

Art. nr. 1001756 | 23,00 EUR



## Lichtbronspecificaties

Max. 23W.  
Ø: 5,9 cm max. L: 15 cm max.

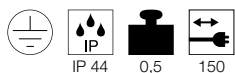
Uitvoering	Art. nr.	EUR
E27		
■ grijs / bruin	231360	190,00

CUBIX  
FL, QPAR51E-A++ Reeks  
A++-E

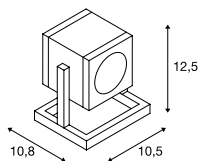
- Mobiel armatuur

## Productspecificaties

230V ~50Hz  
Materiaal: aluminium / glas



## Maattekening



## Opmerking

IP-geaarde stekker

## Aanbevolen lichtbron

LED GU10 5,5W 38°  
2700K 400lm EEK=A+  
6kWh/1000h




Art. nr. 1001030 | 17,00 EUR

## Lichtbronspecificaties

max. 25W QPAR51

Uitvoering	Art. nr.	EUR
GU10   QPAR51		
■ grijs	132832	100,00
GU10   QPAR51		
■ antraciet	132835	100,00



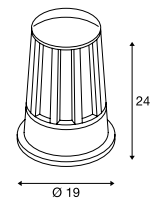


230435 543

**CONE**  
FL, E27**E-A++** Reeks  
A++-E**Productspecificaties**220-240V ~50/60Hz  
Materiaal: aluminium / glas

IP 54

2,55

**Maattekening****Opmerking**

Materiaaldikte inbouwvlak: 20 mm

**Aanbevolen lichtbron**LED E27 14,5W 200°  
2700K 1521lm EEC=A+  
15kWh/1000h

Art. nr. 560422 | 33,00 EUR

LED E27 7W 280°  
2700K 790lm EEC=A++  
7kWh/1000h

Art. nr. 1002124 | 11,00 EUR

**Lichtbronspecificaties**Max. 100W.  
L: 15 cm max.

Uitvoering	Art. nr.	EUR
E27		
■ antraciet	230435	80,00

**RUSTY® CONE**  
FL, E14

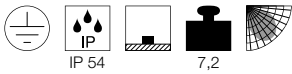
A-A++ Reeks A+-E



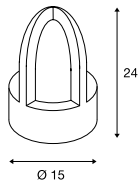
- Geroest staal
- Elk armatuur is uniek
- Kleine wegwijzer voor inrit en tuin

**Productspecificaties**

230V ~50Hz  
Materiaal: FeCSi-staal / polycarbonaat (PC)



**Maattekening**



**Aanbevolen lichtbron**

E14 3,4W 260°  
3000K 250lm EEK=A+  
4kWh/1000h  
Art. nr. 560362 | 6,50 EUR



LED E14 6,5W 280°  
3000K 480lm EEK=A+  
7kWh/1000h  
Art. nr. 560372 | 15,00 EUR



**Lichtbronspecificaties**

max. 40W C35  
Ø: 4,8 cm max. L: 13,9 cm max.

Uitvoering	Art. nr.	EUR
E14   C35		
■ roest	229430	229,00

**RUSTY® CONE 40/70**  
Staande lamp, E27

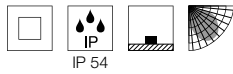
A-A++ Reeks A+-E



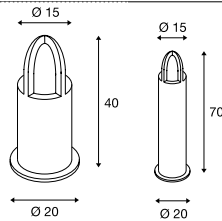
- Geroest staal
- Elk armatuur is uniek

**Productspecificaties**

230V ~50Hz  
Materiaal: FeCSi-staal / polycarbonaat (PC)



**Maattekening**



**Aanbevolen accessoires**

■ Verbindingsbox IP68, 3-polig  
Art. nr. 228730 | 15,00 EUR



■ Grondpin  
Art. nr. 229423 | 43,00 EUR



**Aanbevolen lichtbron**


E27 9W 240°  
3000K 810lm EEK=A+  
10kWh/1000h  
Art. nr. 1001031 | 17,00 EUR




**Lichtbronspecificaties**

Max. 11W.  
Ø: 4,8 cm max. L: 13,9 cm max.

Uitvoering	Art. nr.	EUR
E27   H: 40 cm   12,2 kg		
■ roest	229431	399,00
E27   H: 70 cm   18,8 kg		
■ roest	229432	479,00



229430 544



229430 544



229431 544





229021 545



229020 545

RUSTY® 40/70  
Staande lamp, E27

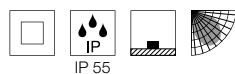
A-A++ Reeks A++-E



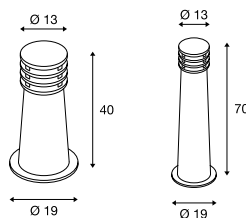
- Geroest staal
- Elk armatuur is uniek

Productspecificaties

230V ~50Hz  
Materiaal: FeCSI-staal / polycarbonaat (PC)



Maattekening



Aanbevolen accessoires

- Verbindingsbox IP68, 3-polig  
Art. nr. 228730 | 15,00 EUR
- Grondpin  
Art. nr. 229022 | 43,00 EUR

Aanbevolen lichtbron

- E27 4,7W 360°  
3000K 380lm EEK=A+  
5kWh/1000h  
Art. nr. 551532 | 23,00 EUR
- LED E27 9W 240°  
3000K 810lm EEK=A+  
10kWh/1000h  
Art. nr. 1001031 | 17,00 EUR

Lichtbronspecificaties

Max. 11W.  
Ø: 4,8 cm max. L: 13,9 cm max.

Uitvoering	Art. nr.	EUR
E27   H: 40 cm   11 kg		
■ roest	229020	269,00
E27   H: 70 cm   17,5 kg		
■ roest	229021	329,00

RUSTY® 40/70  
Staande lamp

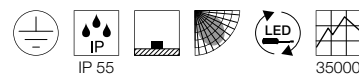
A-A++ Reeks A++-E



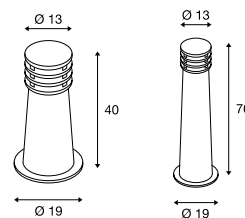
- Geroest staal
- Elk armatuur is uniek
- Hoogvolt-led

Productspecificaties

220-240V ~50/60Hz  
Systeemvermogen: 8,6W  
Materiaal: FeCSI-staal / polycarbonaat (PC)



Maattekening



Opmerking

Open kabelinde

Aanbevolen accessoires

- Verbindingsbox IP68, 3-polig  
Art. nr. 228730 | 15,00 EUR
- Grondpin  
Art. nr. 229022 | 43,00 EUR

Uitvoering	Art. nr.	EUR
70lm   3000K   CRI>80   H: 40 cm   11 kg		
■ roest	233407	329,00
70lm   3000K   CRI>80   H: 70 cm   17,5 kg		
■ roest	233417	399,00

## LISENNE 40/70

Staande lamp, E27



890

E-A++

Reeks  
A++-E

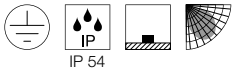


- Basaltsteen & rookglas

### Productspecificaties

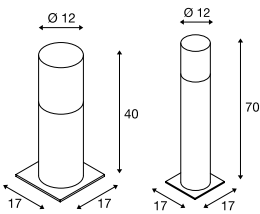
230V ~50/60Hz

Materiaal: basalt / glas



IP 54

### Maattekening



### Aanbevolen accessoires

■ Grondpin

Art. nr. 229422 | 38,00 EUR



### Aanbevolen lichtbron

LED E27 7,1W 330°  
2700K 806lm EEC=A+  
8kWh/1000h



Art. nr. 1001756 | 23,00 EUR

### Lichtbronspecificaties

Max. 23W.

Ø: 5,9 cm max. L: 15 cm max.

Uitvoering	Art. nr.	EUR
E27   H: 40 cm   5,65 kg ■ grijs / bruin	1000665	349,00
E27   H: 70 cm   12,4 kg ■ grijs / bruin	1000666	399,00



1000665 546



232075 547



230465 547

**PHOTONIA**  
POLE, E27



E-A++ Reeks A++-E



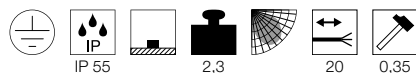
**OTOS GLAS**  
Staande lamp, E27

A-A++ Reeks A++-E

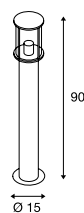


**Productspecificaties**

220-240V ~50/60Hz  
Materiaal: aluminium / glas



**Maattekening**



**Opmerking**

Open kabeleinde

**Aanbevolen accessoires**

- Betonanker  
Art. nr. 232085 | 43,00 EUR
- Verbindingsbox IP68, 3-polig  
Art. nr. 228730 | 15,00 EUR

**Aanbevolen lichtbron**

- E27 5W 330°  
2000K 500lm EEK=A+  
5kWh/1000h  
Art. nr. 560741 | 28,00 EUR

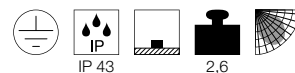
**Lichtbronspecificaties**

Max. 60W.  
Ø: 9 cm max. L: 15 cm max.

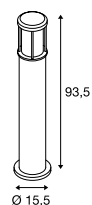
Uitvoering	Art. nr.	EUR
E27		
■ antraciet	232075	265,00

**Productspecificaties**

230V ~50Hz  
Materiaal: aluminium / glas



**Maattekening**



**Aanbevolen accessoires**

- Schroevenset  
Art. nr. 228753 | 7,50 EUR
- Verbindingsbox IP68, 3-polig  
Art. nr. 228730 | 15,00 EUR

**Aanbevolen lichtbron**

- LED E27 14,5W 200°  
2700K 1521lm EEK=A+  
15kWh/1000h  
Art. nr. 560422 | 33,00 EUR
- LED E27 6,8W 330°  
2700K 806lm EEK=A++  
7kWh/1000h  
Art. nr. 560762 | 28,00 EUR

**Lichtbronspecificaties**

Max. 15W.  
Ø: 6,5 cm max. L: 14,5 cm max.

Uitvoering	Art. nr.	EUR
E27		
■ antraciet	230465	120,00

**GLOO PURE 27/44/70**  
Staanlamp, E27

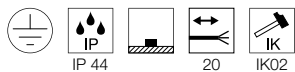


E-A++ Reeks A++-E

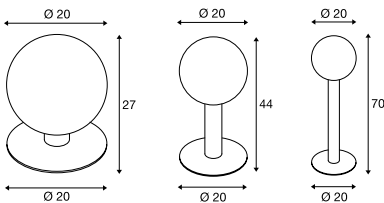


**Productspecificaties**

230V ~50Hz  
Materiaal: aluminium / glas



**Maattekening**



**Opmerking**

Open kabeleinde

**Aanbevolen accessoires**

- Verbindingsbox IP68, 3-polig  
Art. nr. 228730 | 15,00 EUR
- Grondpin  
Art. nr. 231234 | 43,00 EUR

**Aanbevolen lichtbron**

- E27 9W 240°  
3000K 810lm EEK=A+  
10kWh/1000h  
Art. nr. 1001031 | 17,00 EUR
- LED E27 15W 240°  
3000K 1521lm EEK=A+  
15kWh/1000h  
Art. nr. 1001033 | 28,00 EUR

**Lichtbronspecificaties**

Max. 23W.  
Ø: 4,8 cm max. L: 18 cm max.

Uitvoering	Art. nr.	EUR
E27   H: 27 cm   1,5 kg		
■ antraciet / mat transparant	1001999	75,00
E27   H: 44 cm   1,7 kg		
■ antraciet / mat transparant	1002000	100,00
E27   H: 70 cm   1,9 kg		
■ antraciet / mat transparant	1002001	110,00

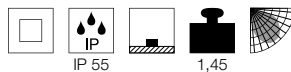
**ALPA CONE 100**  
Staanlamp, E27

A-A++ Reeks A++-E

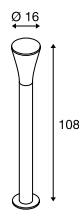


**Productspecificaties**

220-240V ~50/60Hz  
Materiaal: aluminium / polycarbonaat (PC)



**Maattekening**



**Opmerking**

Open kabeleinde

**Aanbevolen accessoires**

- Verbindingsbox IP68, 3-polig  
Art. nr. 228730 | 15,00 EUR
- Grondpin  
Art. nr. 228722 | 50,00 EUR
- Betonanker  
Art. nr. 228712 | 53,00 EUR

**Aanbevolen lichtbron**

- E27 9W 240°  
3000K 810lm EEK=A+  
10kWh/1000h  
Art. nr. 1001031 | 17,00 EUR
- LED E27 12W 240°  
3000K 1055lm EEK=A+  
12kWh/1000h  
Art. nr. 1001032 | 23,00 EUR

**Lichtbronspecificaties**

Max. 24W.  
Ø: 5,2 cm max. L: 17,5 cm max.


Uitvoering	Art. nr.	EUR
E27		
■ grijs	228922	170,00
E27		
■ antraciet	228925	170,00




1001999 548



228925 548



228935 549



1000682 549



1000683 549

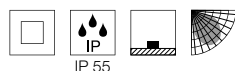
**ALPA MUSHROOM 45/75**  
Staannde lamp, E27

A-A++ Reeks A++-E

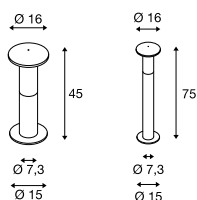


**Productspecificaties**

220-240V ~50/60Hz  
Materiaal: aluminium / polycarbonaat (PC)



**Maattekening**



**Opmerking**

Open kabeleinde

**Aanbevolen accessoires**

- Verbindingsbox IP68, 3-polig  
Art. nr. 228730 | 15,00 EUR
- Grondpin  
Art. nr. 228722 | 50,00 EUR
- Betonanker  
Art. nr. 228712 | 53,00 EUR

**Aanbevolen lichtbron**

- E27 15W 240°  
3000K 1521lm EEK=A+  
15kWh/1000h  
Art. nr. 1001033 | 28,00 EUR

**Lichtbronspecificaties**

Max. 24W.  
Ø: 5,2 cm max. L: 16 cm max.

Uitvoering	Art. nr.	EUR
E27   H: 45 cm   0,9 kg		
■ antraciet	228935	115,00
E27   H: 75 cm   2 kg		
■ antraciet	228945	145,00

**APONI 90/120**  
Staannde lamp, TRIAC

883

A-A++ Reeks A++-E

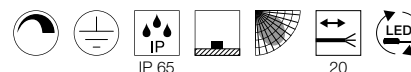
LED INSIDE



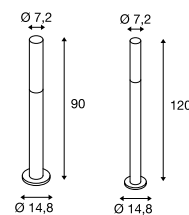
• Hoogvolt-led

**Productspecificaties**

220-240V ~50/60Hz  
Systeemvermogen: 8W  
Materiaal: aluminium  
Dimbaar: Triac L



**Maattekening**



**Opmerking**

Open kabeleinde

**Aanbevolen accessoires**


- Verbindingsbox IP68, 3-polig  
Art. nr. 228730 | 15,00 EUR

Uitvoering	Art. nr.	EUR
440lm   3000K   CRI>80   H: 90 cm   1,466 kg		
■ antraciet	1000682	209,00
440lm   3000K   CRI>80   H: 120 cm   1,845 kg		
■ antraciet	1000683	259,00

**LIGHT PIPE 60/90/140**  
Staande lamp, TRIAC



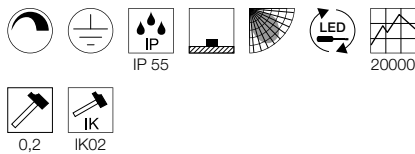
**A-A++** Reeks A++-E



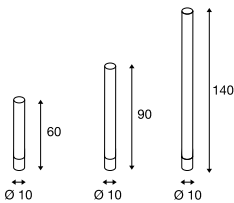
• Geschikt voor binnen en buiten

**Productspecificaties**

220-240V ~50/60Hz  
Systeemvermogen: 11W  
Materiaal: Aluminium / Polymethylmethacrylaat (PMMA)  
Dimbaar: Triac C, Triac L



**Maattekening**



**Opmerking**

De lamp wordt zonder montageplaat geleverd. Montageplaat met voetschakelaar in de aansluitkabel, voor binnen  
Montageplaat zonder voetschakelaar, met IP44 geaard stopcontact voor buiten

**Aanbevolen accessoires**

- Grondpin  
Art. nr. 234430 | 43,00 EUR
- Montageplaat outdoor  
Art. nr. 234431 | 48,00 EUR
- Montageplaat indoor  
Art. nr. 234441 | 48,00 EUR

Uitvoering	Art. nr.	EUR
630lm   2700K   CRI>80   H: 60 cm   1,5 kg		
<input type="checkbox"/> wit	234401	179,00
630lm   2700K   CRI>80   H: 90 cm   1,71 kg		
<input type="checkbox"/> wit	234411	209,00
630lm   2700K   CRI>80   H: 140 cm   2,06 kg		
<input type="checkbox"/> wit	234421	269,00

**MOLAT**  
Staande lamp, E27



**E-A++** Reeks A++-E

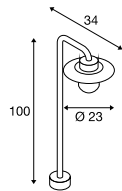


**Productspecificaties**

230V ~50/60Hz  
Materiaal: aluminium / glas



**Maattekening**



**Aanbevolen accessoires**

- Grondpin  
Art. nr. 230060 | 43,00 EUR

**Aanbevolen lichtbron**

- E27 7,1W 330°  
2700K 806lm EEK=A+  
8kWh/1000h  
Art. nr. 560741 | 28,00 EUR
- LED E27 9W 240°  
3000K 810lm EEK=A+  
10kWh/1000h  
Art. nr. 1001031 | 17,00 EUR

**Lichtbronspecificaties**

max. 60W  
Ø: 6,5 cm max. L: 14,5 cm max.

Uitvoering	Art. nr.	EUR
E27		
<input checked="" type="checkbox"/> antraciet	1000822	160,00



234411 550



1000822 550



228110 551




231602 551

**TRUST 30/60**  
Staande lamp



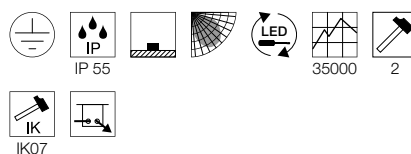
A-A++ Reeks A++-E



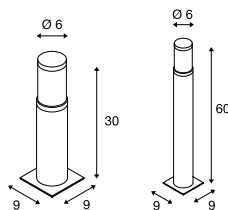
- rvs 316
- Hoogvolt-led
- Slanke gewijzer voor veelzijdige toepassingen buiten

**Productspecificaties**

220-240V ~50/60Hz  
Systeemvermogen: 8,6W  
Materiaal: rvs 316




**Maattekening**



**BIG NAILS PLUS 50/80**  
Staande lamp, E27



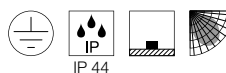
A-A+ Reeks A++-E



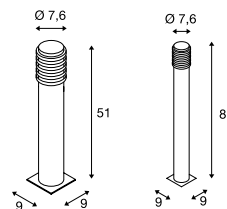
- rvs 304

**Productspecificaties**

230V ~50Hz  
Materiaal: rvs 304 / acryl



**Maattekening**



**Aanbevolen accessoires**

- Verbindingsbox IP68, 3-polig  
Art. nr. 228730 | 15,00 EUR
- Grondpin  
Art. nr. 227922 | 43,00 EUR



**Aanbevolen accessoires**

- Verbindingsbox IP68, 3-polig  
Art. nr. 228730 | 15,00 EUR
- Grondpin  
Art. nr. 227922 | 43,00 EUR
- Rooster, spiraalvormig  
Art. nr. 1000449 | 58,00 EUR
- Rooster, ringvormig  
Art. nr. 228130 | 80,00 EUR



**Aanbevolen lichtbron**

- E27 12W 240°  
3000K 1055lm EEK=A+  
12kWh/1000h  
Art. nr. 1001032 | 23,00 EUR
- LED E27 15W 240°  
3000K 1521lm EEK=A+  
15kWh/1000h  
Art. nr. 1001033 | 28,00 EUR



**Lichtbronspecificaties**

Max. 23W.  
Ø: 4,8 cm max. L: 14,8 cm max.

Uitvoering	Art. nr.	EUR
400lm   3000K   CRI>80   H: 30 cm   1,4 kg		
■ rvs	228100	209,00
400lm   3000K   CRI>80   H: 60,5 cm   2,25 kg		
■ rvs	228110	269,00

Uitvoering	Art. nr.	EUR
E27   H: 50 cm   1,13 kg		
■ rvs	231602	165,00
E27   H: 80 cm   1,54 kg		
■ rvs	231612	195,00

**BIG NAILS 50/80**  
Staande lamp

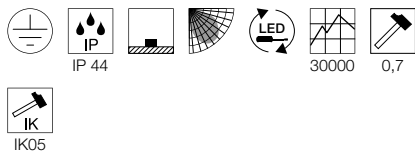


A-A++ Reeks A++-E

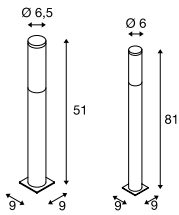


**Productspecificaties**

230V ~50Hz  
Systeemvermogen: 8,5W  
Materiaal: rvs 316



**Maattekening**



**Aanbevolen accessoires**

■ Grondpin  
Art. nr. **227922** | 43,00 EUR

Uitvoering	Art. nr.	EUR
480lm   3000K   CRI>80   H: 50 cm   0,9 kg		
■ rvs	<b>1001997</b>	<b>145,00</b>
480lm   3000K   CRI>80   H: 80 cm   1,235 kg		
■ rvs	<b>1001998</b>	<b>165,00</b>

**BIG NAILS 50/80**  
Staande lamp, E27

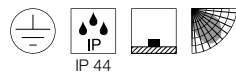


A-A+ Reeks A++-E

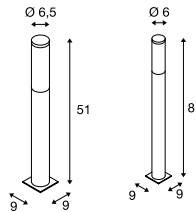


**Productspecificaties**

230V ~50Hz  
Materiaal: rvs 304 / polycarbonaat (PC)



**Maattekening**



**Aanbevolen accessoires**

■ Grondpin  
Art. nr. **227922** | 43,00 EUR

**Aanbevolen lichtbron**

E27 4,7W 360°  
3000K 380lm EEK=A+  
5kWh/1000h  
Art. nr. **551532** | 23,00 EUR

LED E27 9W 240°  
3000K 810lm EEK=A+  
10kWh/1000h  
Art. nr. **1001031** | 17,00 EUR

**Lichtbronspecificaties**

Max. 15W.  
Ø: 4,5 cm max. L: 17 cm max.

Uitvoering	Art. nr.	EUR
E27   H: 51 cm   1,1 kg		
■ rvs	<b>229162</b>	<b>135,00</b>
E27   H: 81 cm   1,6 kg		
■ rvs	<b>229172</b>	<b>145,00</b>



229162 552



229172 552





1001491 553



1001493 553

**ROX ACRYL 30/60/90**  
Staannde lamp, TRIAC

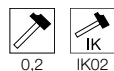
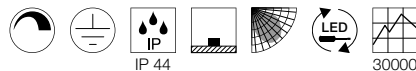


A-A++ Reeks A++-E

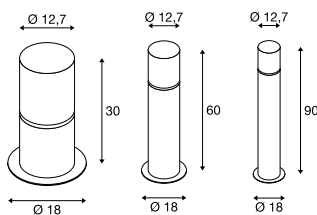


**Productspecificaties**

220-240V ~50/60Hz  
Systeemvermogen: 12W  
Materiaal: rvs 316  
Dimbaar: Triac C, Triac L



**Maattekening**



**Aanbevolen accessoires**

- T-verbingsbox  
Art. nr. 228726 | 23,00 EUR
- Betonanker  
Art. nr. 1001494 | 23,00 EUR
- Grondpin  
Art. nr. 231234 | 43,00 EUR

Uitvoering	Art. nr.	EUR
690lm   3000K   CRI>80   H: 30 cm   1,55 kg		
■ rvs	1001491	180,00
690lm   3000K   CRI>80   H: 60 cm   2,55 kg		
■ rvs	1001492	209,00
690lm   3000K   CRI>80   H: 90 cm   3,45 kg		
■ rvs	1001493	259,00

**ROX ACRYL 30/60/90**  
Staannde lamp, E27



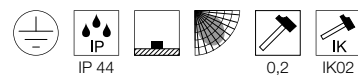
A-A++ Reeks A++-E



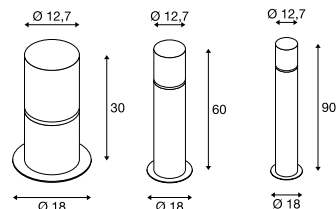
• Hoogwaardig geborstelde oppervlakken

**Productspecificaties**

220-240V ~50/60Hz  
Materiaal: rvs 304



**Maattekening**



**Aanbevolen accessoires**

- T-verbingsbox  
Art. nr. 228726 | 23,00 EUR
- Betonanker  
Art. nr. 1001494 | 23,00 EUR
- Grondpin  
Art. nr. 231234 | 43,00 EUR

**Aanbevolen lichtbron**

- LED E27 9,1W 240°  
2700K 760lm EEK=A+  
10kWh/1000h  
Art. nr. 560402 | 17,00 EUR
- LED E27 14,5W 200°  
2700K 1521lm EEK=A+  
15kWh/1000h  
Art. nr. 560422 | 33,00 EUR

**Lichtbronspecificaties**

Max. 20W.  
Ø: 6 cm max. L: 15 cm max.

Uitvoering	Art. nr.	EUR
E27   H: 30 cm   1,1 kg		
■ rvs	1001488	140,00
E27   H: 60 cm   2,1 kg		
■ rvs	1001489	160,00
E27   H: 90 cm   3 kg		
■ rvs	1001490	180,00

VAP SLIM 30/60/90  
Staande lamp, E27



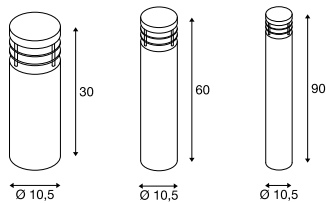
- rvs 304
- Slanke wegwijzer voor veelzijdige toepassingen

Productspecificaties

230V ~50Hz  
Materiaal: rvs 304



Maattekening



Aanbevolen accessoires

- Grondpin  
Art. nr. 230060 | 43,00 EUR
- Betonanker  
Art. nr. 230061 | 22,00 EUR

Aanbevolen lichtbron


- E27 9W 240°  
3000K 810lm EEK=A+  
10kWh/1000h  
Art. nr. 1001031 | 17,00 EUR

Lichtbronspecificaties

Max. 20W.  
Ø: 5 cm max. L: 12,6 cm max.

Uitvoering	Art. nr.	EUR
E27   H: 30 cm   1,5 kg		
■ mat rvs	230063	140,00
E27   H: 60 cm   2,5 kg		
■ mat rvs	230066	160,00
E27   H: 90 cm   3,4 kg		
■ mat rvs	230069	190,00

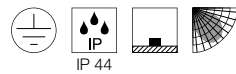
VAP 40/70/100  
Staande lamp, E27



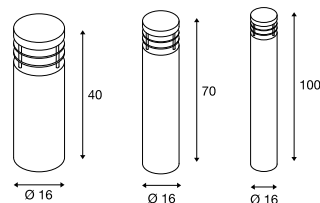
- rvs 304

Productspecificaties

230V ~50Hz  
Materiaal: rvs 304



Maattekening



Aanbevolen accessoires

- Verbindingsbox IP68, 3-polig  
Art. nr. 228730 | 15,00 EUR
- Betonanker  
Art. nr. 229059 | 32,00 EUR

Aanbevolen lichtbron

- E27 9W 240°  
3000K 810lm EEK=A+  
10kWh/1000h  
Art. nr. 1001031 | 17,00 EUR

Lichtbronspecificaties

Max. 23W.  
Ø: 5,2 cm max. L: 12,1 cm max.

Uitvoering	Art. nr.	EUR
E27   H: 40 cm   4,4 kg		
■ rvs	229054	369,00
E27   H: 70 cm   6 kg		
■ rvs	229057	469,00
E27   H: 100 cm   7,6 kg		
■ rvs	229050	569,00



229054 554



230066 554



231595 555



231475 555

**F-POL**  
Staande lamp, E27




A-A++ Reeks A++-E



**C-POL**  
Staande lamp, E27

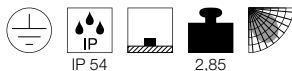


A-A++ Reeks A++-E

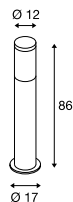


**Productspecificaties**

230V ~50Hz  
Materiaal: aluminium / polycarbonaat (PC)



**Maattekening**

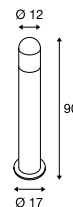


**Productspecificaties**

230V ~50Hz  
Materiaal: aluminium / polycarbonaat (PC)



**Maattekening**



**Aanbevolen accessoires**

■ Verbindingsbox IP68, 3-polig  
Art. nr. 228730 | 15,00 EUR

**Aanbevolen accessoires**

■ Verbindingsbox IP68, 3-polig  
Art. nr. 228730 | 15,00 EUR

**Aanbevolen lichtbron**

E27 15W 240°  
3000K 1521lm EEK=A+  
15kWh/1000h  
Art. nr. 1001033 | 28,00 EUR

**Aanbevolen lichtbron**

E27 9W 240°  
3000K 810lm EEK=A+  
10kWh/1000h  
Art. nr. 1001031 | 17,00 EUR

**Lichtbronspecificaties**

Max. 20W.  
Ø: 5 cm max. L: 14,8 cm max.

**Lichtbronspecificaties**

Max. 24W.  
Ø: 5,2 cm max. L: 17,3 cm max.

Uitvoering	Art. nr.	EUR
E27		
■ antraciet	231595	165,00

Uitvoering	Art. nr.	EUR
E27		
■ antraciet	231475	170,00

**STAANDE LAMP PARC**  
90/150/200  
Staande lampem



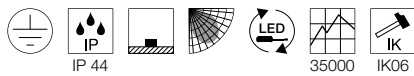
A-A++ Reeks A+-E



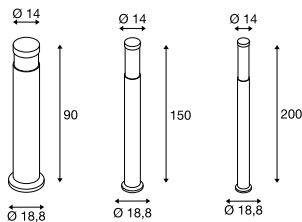
- Lichttechnisch systeem voor doelgerichte vloerverlichting
- Gelijkmatische rotatiesymmetrische lichtverdeling
- Modern design voor subtiele, verblindingsvrije lichtafgifte

**Productspecificaties**

100-240V ~50/60Hz | 1450mA  
Materiaal: aluminium / kunststof



**Maattekening**




**Aanbevolen accessoires**

■ Verbindingsbox IP68, 3-polig  
Art. nr. 228730 | 15,00 EUR



Uitvoering	Art. nr.	EUR
1000lm   3000K   CRI>80 90 cm   5,2 kg   145mA   21W		
■ antraciet	<b>1000760</b>	<b>379,00</b>
1800lm   3000K   CRI>80 150 cm   8,3 kg   840mA   33W		
■ antraciet	<b>1000761</b>	<b>619,00</b>
2600lm   3000K   CRI>80 200 cm   11,5 kg   1430mA   50W		
■ antraciet	<b>1000762</b>	<b>719,00</b>



1000762 556

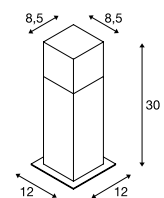
**GRAFIT 30/60**  
Staande lamp, E27 887**A-A++** Reeks  
A++-E**Productspecificaties**

230V ~50Hz

Materiaal: aluminium / kunststof



IP 44

**Maattekening****Aanbevolen accessoires**

■ Schroeven set

Art. nr. **228752** | 5,50 EUR

■ Grondpin

Art. nr. **231230** | 38,00 EUR**Aanbevolen lichtbron**LED E27 9,1W 240°  
2700K 760lm EEK=A+  
10kWh/1000hArt. nr. **560402** | 17,00 EUR**231225**    **557****Lichtbronspecificaties**

Max. 11W.

Ø: 6 cm max. L: 11,5 cm max.

Uitvoering	Art. nr.	EUR
E27   H: 30 cm   0,8 kg		
■ antraciet	<b>231215</b>	<b>68,00</b>
E27   H: 60 cm   1,4 kg		
■ antraciet	<b>231225</b>	<b>89,00</b>

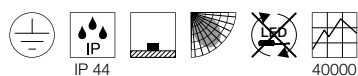
LOGS 40/70  
Staande lamp

890

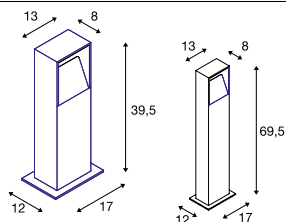
A-A++ Reeks  
A++-ELED  
INSIDE

## Productspecificaties

100-240V ~50/60Hz | 500mA  
Systeemvermogen: 8W  
Materiaal: aluminium



## Maattekening



## Aanbevolen accessoires


- Verbindingsbox IP68, 3-polig  
Art. nr. 228730 | 15,00 EUR
- Grondpin  
Art. nr. 231230 | 38,00 EUR
- Schroevenset  
Art. nr. 228754 | 3,30 EUR
- Betonanker  
Art. nr. 232119 | 53,00 EUR



Uitvoering	Art. nr.	EUR
420lm   3000K   CRI>80   H: 39,5 cm   2 kg		
■ antraciet	232115	249,00
420lm   3000K   CRI>80   H: 69,5 cm   2,8 kg		
■ antraciet	232125	299,00



232125 558



1000344 559



1000346 559



1000416 559

**SQUARE POLE**  
30/60/90  
Staande lamp, TRIAC



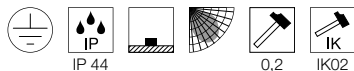
A-A++ Reeks A++-E



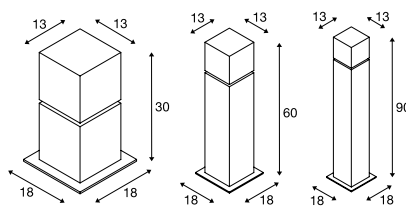
- Armatuur van hoogwaardig rvs 304
- Modern design voor richtinggevende verlichting
- Diffuse lichtverdeling voor het zichtbaar maken van de omgeving

**Productspecificaties**

220-240V ~50/60Hz  
Materiaal: rvs 304



**Maattekening**



**Aanbevolen accessoires**

- Verbindingsbox IP68, 3-polig  
Art. nr. 228730 | 15,00 EUR
- Betonanker  
Art. nr. 1000343 | 45,00 EUR
- Grondpin  
Art. nr. 231234 | 43,00 EUR

**Aanbevolen lichtbron**

- LED E27 9,1W 240°  
2700K 760lm EEK=A+  
10kWh/1000h  
Art. nr. 560402 | 17,00 EUR
- LED E27 9W 240°  
2700-6500K 806lm EEK=A+  
9kWh/1000h  
Art. nr. 1001916 | 45,00 EUR

**Lichtbronspecificaties**

Max. 20W.  
Ø: 6 cm max. L: 15 cm max.

Uitvoering	Art. nr.	EUR
E27   H: 30 cm   1,2 kg		
■ rvs	1000344	209,00
E27   H: 60 cm   2,5 kg		
■ rvs	1000345	259,00
E27   H: 90 cm   3,9 kg		
■ rvs	1000346	309,00

**SQUARE POLE**  
30/60/90  
Staande lamp, TRIAC



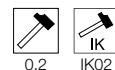
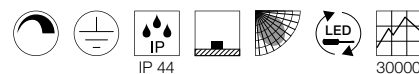
A-A++ Reeks A++-E



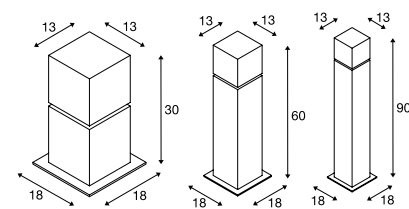
- Armatuur van hoogwaardig rvs 316
- Modern design voor richtinggevende verlichting
- Diffuse lichtverdeling voor het zichtbaar maken van de omgeving

**Productspecificaties**

220-240V ~50/60Hz  
Systeemvermogen: 12W  
Materiaal: rvs 316  
Dimbaar: Triac C, Triac L



**Maattekening**



**Aanbevolen accessoires**

- Verbindingsbox IP68, 3-polig  
Art. nr. 228730 | 15,00 EUR
- Betonanker  
Art. nr. 1000343 | 45,00 EUR
- Grondpin  
Art. nr. 231234 | 43,00 EUR

Uitvoering	Art. nr.	EUR
760lm   3000K   CRI>80   H: 30 cm   2 kg		
■ rvs	1000416	270,00
760lm   3000K   CRI>80   H: 60 cm   3,4 kg		
■ rvs	1000417	320,00
760lm   3000K   CRI>80   H: 90 cm   4,7 kg		
■ rvs	1000418	370,00

**RUSTY® 40/70**  
Staande lamp, E27

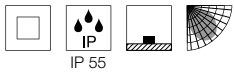
A-A++ Reeks A++-E



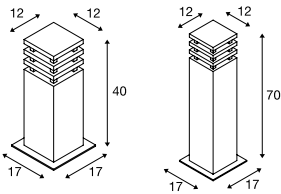
- Geroest staal
- Elk armatuur is uniek

**Productspecificaties**

230V ~50Hz  
Materiaal: FeCSI-staal / polycarbonaat (PC)



**Maattekening**



**Aanbevolen accessoires**

- Verbindingsbox IP68, 3-polig  
Art. nr. **228730** | **15,00 EUR**
- Grondpin  
Art. nr. **229422** | **38,00 EUR**

**Aanbevolen lichtbron**

- E27 4,7W 360°  
3000K 380lm EEK=A+  
5kWh/1000h  
Art. nr. **551532** | **23,00 EUR**
- LED E27 9W 240°  
3000K 810lm EEK=A+  
10kWh/1000h  
Art. nr. **1001031** | **17,00 EUR**

**Lichtbronspecificaties**

Max. 11W.  
Ø: 4,8 cm max. L: 13,9 cm max.

Uitvoering	Art. nr.	EUR
E27   H: 40 cm   11 kg		
■ roest	<b>229420</b>	<b>269,00</b>
E27   H: 71 cm   22 kg		
■ roest	<b>229421</b>	<b>329,00</b>

**RUSTY® 40/70**  
Staande lamp

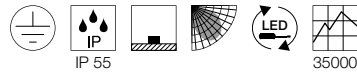
A-A++ Reeks A++-E



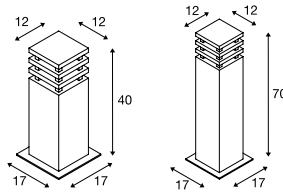
- Geroest staal
- Elk armatuur is uniek
- Hoogvolt-led

**Productspecificaties**

220-240V ~50/60Hz  
Systeemvermogen: 8,6W  
Materiaal: FeCSI-staal / polycarbonaat (PC)



**Maattekening**





**Opmerking**

Open kabeleinde

**Aanbevolen accessoires**

- Verbindingsbox IP68, 3-polig  
Art. nr. **228730** | **15,00 EUR**
- Grondpin  
Art. nr. **229422** | **38,00 EUR**


Uitvoering	Art. nr.	EUR
90lm   3000K   CRI>80   H: 40 cm   11 kg		
■ roest	<b>233427</b>	<b>329,00</b>
90lm   3000K   CRI>80   H: 71 cm   22 kg		
■ roest	<b>233437</b>	<b>399,00</b>







231410 561



231410 561

## ARROCK GRANITE 40/70

Staannde lamp, square, E27

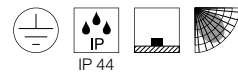
A-A++ Reeks A++-E



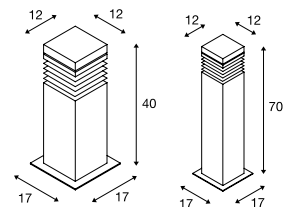
- Natuursteen, graniet, rvs
- Natuurlijke uitstraling voor verblindingvrij lichteffect

### Productspecificaties

230V ~50Hz  
Materiaal: graniet / rvs 304



### Maattekening



### Aanbevolen accessoires

■ Verbindingsbox IP68, 3-polig  
Art. nr. 228730 | 15,00 EUR

■ Grondpin  
Art. nr. 229422 | 38,00 EUR

### Aanbevolen lichtbron

E27 9W 240°  
3000K 810lm EEK=A+  
10kWh/1000h  
Art. nr. 1001031 | 17,00 EUR


### Lichtbronspecificaties

Max. 15W.  
Ø: 5,2 cm max. L: 11,5 cm max.

Uitvoering	Art. nr.	EUR
E27   H: 40 cm   11 kg		
■ grijs / chroom	231410	319,00
E27   H: 70 cm   22,5 kg		
■ grijs / chroom	231411	389,00

**ARROCK ARC**  
Staande lamp, QPAR51

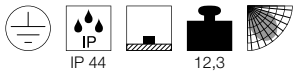
E-A++ Reeks  
A++-E



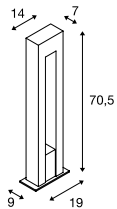
- Natuursteen, graniet, rvs
- Strak design met buitengewoon lichteffect

**Productspecificaties**


230V ~50Hz  
Materiaal: graniet / rvs 304



**Maattekening**



**Aanbevolen accessoires**

■ Grondpin   
Art. nr. **231233** | 43,00 EUR

**Aanbevolen lichtbron**

LED GU10 5,5W 38°    
2700K 400lm EEK=A+  
6kWh/1000h  
Art. nr. **1001030** | 17,00 EUR

LED GU10 7,2W 36°    
4000K 540lm EEK=A+  
8kWh/1000h  
Art. nr. **1001564** | 11,00 EUR

**Lichtbronspecificaties**

max. 35W QPAR51  
Ø: 5 cm max. L: 7,6 cm max.

Uitvoering	Art. nr.	EUR
GU10   QPAR51		
■ grijs / chroom	<b>231420</b>	<b>319,00</b>



**231420 562**



231817 563



231455 563

SLOTS 45  
Staande lamp



A-A++ Reeks A++-E



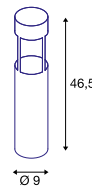
- Indirecte lichtval
- Buitengewoon lichteffect voor het veilig lopen

Productspecificaties

220-240V ~50/60Hz  
Systeemvermogen: 6,3W  
Materiaal: aluminium




Maattekening



SLOTS 65  
Staande lamp



A-A++ Reeks A++-E



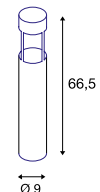
- Indirecte lichtval
- Buitengewoon lichteffect voor het veilig lopen

Productspecificaties

220-240V ~50/60Hz  
Systeemvermogen: 6,3W  
Materiaal: aluminium



Maattekening



Aanbevolen accessoires

- Verbindingsbox IP68, 3-polig  
Art. nr. 228730 | 15,00 EUR
- Schroevenset  
Art. nr. 228753 | 7,50 EUR

Aanbevolen accessoires

- Verbindingsbox IP68, 3-polig  
Art. nr. 228730 | 15,00 EUR
- Schroevenset  
Art. nr. 228753 | 7,50 EUR

Uitvoering	Art. nr.	EUR
200lm   3000K   CRI>80		
■ antraciet	231815	150,00
200lm   3000K   CRI>80		
■ roest	231817	150,00

Uitvoering	Art. nr.	EUR
200lm   3000K   CRI>80		
■ antraciet	231455	160,00
200lm   3000K   CRI>80		
■ roest	231457	160,00

**BOOKAT**  
Staande lamp, TRIAC

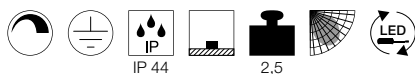
A-A++ Reeks A+-E



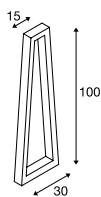
- Hoogvolt-led

**Productspecificaties**

230V ~50Hz  
Systeemvermogen: 13W  
Materiaal: aluminium  
Dimbaar: Triac C, Triac L



**Maattekening**



**Opmerking**


Open kabeleinde

**Aanbevolen accessoires**

■ Verbindingsbox IP68, 3-polig  
Art. nr. **228730** | 15,00 EUR



Uitvoering	Art. nr.	EUR
370lm   3000K   CRI>80		
■ antraciet	<b>231855</b>	<b>375,00</b>



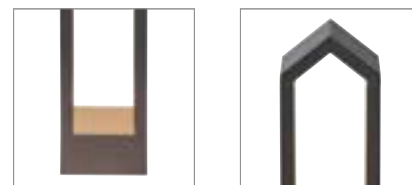



1000801 565

RASCALI 45/65  
Staande lamp



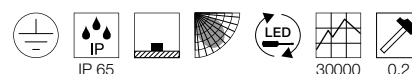
A-A++ Reeks A++-E



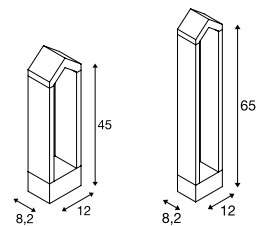
- Bijzonder design
- As-symmetrische lichtverdeling om paden en oppervlakken te accentueren

Productspecificaties

220-240V ~50Hz  
Systeemvermogen: 8W  
Materiaal: aluminium



Maattekening



Uitvoering	Art. nr.	EUR
360lm   3000K   CRI>80   H: 45 cm   2,25 kg		
■ antraciet	1000799	150,00
360lm   3000K   CRI>80   H: 65 cm   2,8 kg		
■ antraciet	1000801	170,00

## H-POL 30/60

### Staande lamp

A-A++ Reeks A++-E

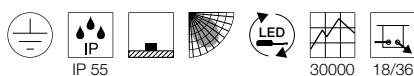
LED  
INSIDE



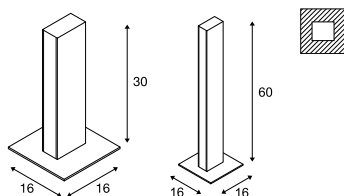
- Eenzijdige lichtval

#### Productspecificaties

100-277V ~50/60Hz | 500mA  
Materiaal: aluminium / kunststof  
Inbouwmaten: B: 11,8 cm L: 11,8 cm D: 10 cm



#### Maattekening




#### Opmerking

Dit product is bedoeld voor inbouw in de grond.  
Voor optimale montage in de grond is een grotere inbouwpot beschikbaar. Inbouwmaten van de optionele inbouwpot: L: 14 cm B: 14 cm D: 16 cm.

#### Aanbevolen accessoires

■ Inbouwpot  
Art. nr. **232195** | 43,00 EUR

Uitvoering	Art. nr.	EUR
350lm   3000K   CRI>80   9W   H: 36 cm   1,4 kg		
■ antraciet	<b>232155</b>	<b>229,00</b>
700lm   3000K   CRI>80   18W   H: 66 cm   2,3 kg		
■ antraciet	<b>232165</b>	<b>329,00</b>



**232165**    **566**



**232155**    **566**



232175 567

## H-POL TWIN 30/60 Staannde lamp

A-A++ Reeks A++-E

LED  
INSIDE



- Tweezijdige lichtval

### Productspecificaties

220-240V ~50/60Hz | 1000mA

Materiaal: aluminium / kunststof

Inbouwmaten: B: 11,8 cm L: 11,8 cm D: 10 cm

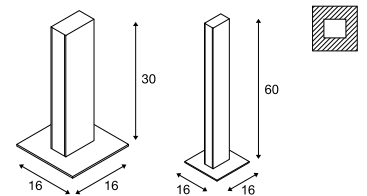


IP 55

30000

9/18

### Maattekening



### Opmerking

Dit product is bedoeld voor inbouw in de grond. Voor optimale montage in de grond is een grotere inbouwpot beschikbaar. Inbouwmaten van de optionele inbouwpot: L: 14 cm B: 14 cm D: 16 cm.

### Aanbevolen accessoires

■ Inbouwpot

Art. nr. 232195 | 43,00 EUR



Uitvoering	Art. nr.	EUR
Direct: 350lm   3000K   CRI>80 Indirect: 350lm   3000K   CRI>80 18W   H: 36 cm   1,6 kg		
■ antraciet	232175	309,00
Direct: 700lm   3000K   CRI>80 Indirect: 700lm   3000K   CRI>80 35W   H: 66 cm   2,5 kg		
■ antraciet	232185	429,00

**SLOTBOX 40/70**  
Staande lamp

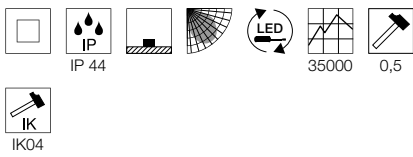
A-A++ Reeks  
A++-E

**LED**  
INSIDE

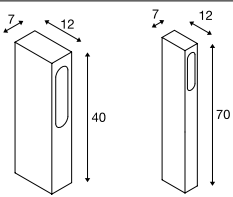


**Productspecificaties**

200-240V ~50/60Hz | 700mA  
Systeemvermogen: 8W  
Materiaal: aluminium



**Maattekening**



**Opmerking**

Open kabeleinde


**Aanbevolen accessoires**

■ Verbindingsbox IP68, 3-polig  
Art. nr. 228730 | 15,00 EUR

Uitvoering	Art. nr.	EUR
160lm   3000K   CRI>80   H: 40 cm   1,45 kg		
■ antraciet	<b>232135</b>	<b>170,00</b>
160lm   3000K   CRI>80   H: 70 cm   2,1 kg		
■ antraciet	<b>232145</b>	<b>200,00</b>



232135 568



232145 568





1002958 569

FLATT 65/100  
Staande lamp

887

A-A++ Reeks A++-E

LED INSIDE

NEW



• Lichtkleur schakelbaar


Productspecificaties

100-240V ~50/60Hz | 350mA  
Systeemvermogen: 9,7W  
Materiaal: aluminium / aluminium



IP 65

0,35 IK03



1002956 569

Uitvoering	Art. nr.	EUR
400lm   3000/4000K   CRI80 L: 18 cm   B: 4,5 cm   H: 65 cm   3,2 kg ■ mat antraciet / mat antraciet	1002956	200,00
400lm   3000/4000K   CRI80 L: 18 cm   B: 4,5 cm   H: 65 cm   3,2 kg ■ mat antraciet / mat bruin	1002957	200,00
400lm   3000/4000K   CRI80 L: 18 cm   B: 4,5 cm   H: 100 cm   4,47 kg ■ mat antraciet / mat antraciet	1002958	250,00
400lm   3000/4000K   CRI80 L: 18 cm   B: 4,5 cm   H: 100 cm   4,47 kg ■ mat antraciet / mat bruin	1002959	250,00

**ARROCK STONE 50/70**  
Staande lamp

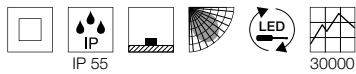
A-A++ Reeks A++-E



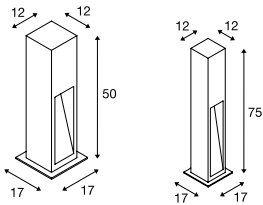
- Basalt/rvs
- Buitengewoon lichteffect

**Productspecificaties**

100-240V ~50/60Hz | 700mA  
Systeemvermogen: 9W  
Materiaal: aluminium / rvs 304



**Maattekening**



**Aanbevolen accessoires**

■ Grondpin  
Art. nr. 231235 | 43,00 EUR

**ARROCK SLOT**  
Staande lamp, QPAR51

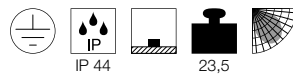
A-A++ Reeks A++-E



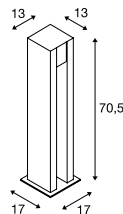
- Natuursteen, graniet, rvs
- Buitengewoon lichteffect, natuurlijke uitstraling

**Productspecificaties**

230V ~50Hz  
Materiaal: graniet / rvs 304



**Maattekening**



**Opmerking**

Open kabeleinde

**Aanbevolen accessoires**

■ Grondpin  
Art. nr. 231235 | 43,00 EUR  
■ Verbindingsbox IP68, 3-polig  
Art. nr. 228730 | 15,00 EUR

**Aanbevolen lichtbron**


LED GU10 3,7W 36°  
2700K 260lm EEK=A+  
4kWh/1000h  
Art. nr. 560122 | 33,00 EUR

**Lichtbronspecificaties**

max. 4W LED GU10 51 mm

Uitvoering	Art. nr.	EUR
330lm   3000K   CRI>80   H: 50 cm   15,5 kg		
■ grijs	231370	369,00
330lm   3000K   CRI>80   H: 75 cm   22,2 kg		
■ grijs	231371	419,00


Uitvoering	Art. nr.	EUR
GU10   LED GU10 51 mm		
■ grijs / chroom	231440	369,00



231440 570



231440 570



231371 570



229411 571



229410 571



233447 571

**RUSTY® SLOT 50/80**  
Staande lamp, E27

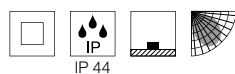
A-A++ Reeks A++-E



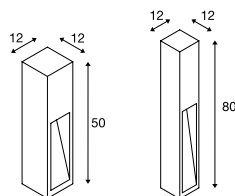
- Geroest staal
- Elk armatuur is uniek
- Buitengewoon lichteffect

**Productspecificaties**

230V ~50Hz  
Materiaal: FeCSI-staal / polycarbonaat (PC)



**Maattekening**



**Aanbevolen accessoires**

- Verbindingsbox IP68, 3-polig  
Art. nr. 228730 | 15,00 EUR
- Grondpin  
Art. nr. 231230 | 38,00 EUR

**Aanbevolen lichtbron**

- E27 4,7W 360°  
3000K 380lm EEK=A+  
5kWh/1000h  
Art. nr. 551532 | 23,00 EUR
- LED E27 9W 240°  
3000K 810lm EEK=A+  
10kWh/1000h  
Art. nr. 1001031 | 17,00 EUR

**Lichtbronspecificaties**

Max. 11W.  
Ø: 4,8 cm max. L: 13,9 cm max.

Uitvoering	Art. nr.	EUR
E27   H: 50 cm   12,5 kg		
■ roest	229410	269,00
E27   H: 80 cm   18,5 kg		
■ roest	229411	329,00

**RUSTY® SLOT 50/80**  
Staande lamp

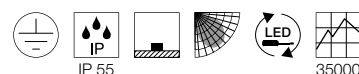
A-A++ Reeks A++-E



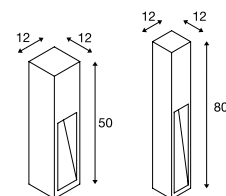
- Geroest staal
- Elk armatuur is uniek
- Buitengewoon lichteffect

**Productspecificaties**

220-240V ~50/60Hz  
Systeemvermogen: 8,6W  
Materiaal: FeCSI-staal / polycarbonaat (PC)



**Maattekening**



**Opmerking**

Open kabeleinde

**Aanbevolen accessoires**

- Verbindingsbox IP68, 3-polig  
Art. nr. 228730 | 15,00 EUR
- Grondpin  
Art. nr. 231230 | 38,00 EUR

Uitvoering	Art. nr.	EUR
30lm   3000K   CRI>80   H: 50 cm   12,5 kg		
■ roest	233447	329,00
30lm   3000K   CRI>80   H: 80 cm   18,5 kg		
■ roest	233457	429,00

## BENDO 80/220

Staande lamp, TRIAC




884

A-A++ Reeks  
A++-E

LED  
INSIDE



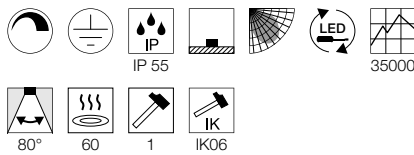
reddot award 2018  
winner



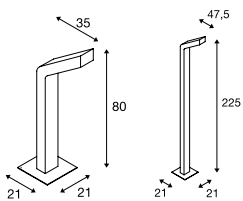
- Hoogvolt-led
- Exclusief design voor het bijzondere buiten

### Productspecificaties

220-240V ~50/60Hz  
Materiaal: aluminium / glas  
Dimbaar: Triac C, Triac L



### Maattekening




### Aanbevolen accessoires

■ Betonanker		
Art. nr. 231849	53,00 EUR	
■ Verbindingsbox IP68, 3-polig		
Art. nr. 228730	15,00 EUR	
■ T-verbingsbox		
Art. nr. 228726	23,00 EUR	

Uitvoering	Art. nr.	EUR
700lm   3000K   CRI>80   H: 80 cm   11W   2,7 kg		
■ antraciet	231835	439,00
1800lm   3000K   CRI>80   H: 225 cm   31W   7,3 kg		
■ antraciet	231845	639,00



reddot award 2018  
winner



231835 572

DESIGNED BY  
Carsten Witsch



230090 573



230090 573



1001824 573

**RUSTY® PATHLIGHT**  
Staande lamp, TCR-TSE

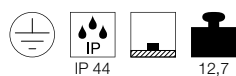
B-A++ Reeks A++-E



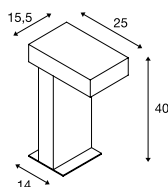
- Geroest staal
- Elk armatuur is uniek
- Strakke, natuurlijke uitstraling

**Productspecificaties**

230V ~50Hz  
Materiaal: FeCSI-staal / polycarbonaat (PC)



**Maattekening**



**Aanbevolen accessoires**

- Verbindingsbox IP68, 3-polig  
Art. nr. 228730 | 15,00 EUR
- Grondpin  
Art. nr. 229422 | 38,00 EUR

**Aanbevolen lichtbron**

- GX53 3W 120°  
3000K 250lm EEK=A++  
3kWh/1000h  
Art. nr. 551372 | 23,00 EUR

**Lichtbronspecificaties**

max. 9W TCR-TSE  
Ø: 7,5 cm max. L: 2,7 cm max.

Uitvoering	Art. nr.	EUR
GX53   TCR-TSE		
■ roest	230090	259,00

**RUSTY® PATHLIGHT 40/70**  
Staande lamp

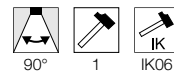
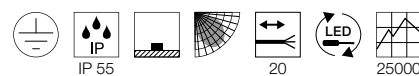
A-A++ Reeks A++-E



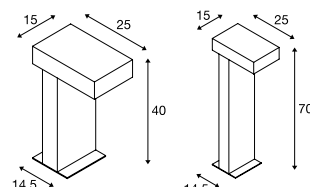
- Geroest staal
- Elk armatuur is uniek

**Productspecificaties**

220-240V ~50/60Hz  
Systeemvermogen: 8,9W  
Materiaal: FeCSI-staal / polycarbonaat (PC)



**Maattekening**



**Opmerking**

Open kabelende

**Aanbevolen accessoires**

- Verbindingsbox IP68, 3-polig  
Art. nr. 228730 | 15,00 EUR
- Grondpin  
Art. nr. 229422 | 38,00 EUR

Uitvoering	Art. nr.	EUR
400lm   3000K   CRI>80   H: 40 cm		12,5 kg
■ roest	1001823	289,00
400lm   3000K   CRI>80   H: 70 cm		18,9 kg
■ roest	1001824	349,00

## ABRIDOR 60/100

Staande lamp



882

A-A++

Reeks  
A++-E

LED  
INSIDE

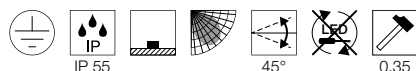
NEW



- Lichtkleur schakelbaar
- Kantelbare lampenkop

### Productspecificaties

100-277V ~50/60Hz | 300mA  
 Systeemvermogen: 14W  
 Materiaal: aluminium  
 Productafmetingen: 14 cm B: 3,6 cm H: 60 cm



IP 55

45°

0,35



IK03

### Opmerking

Open kabeleinde

### Aanbevolen accessoires

■ Verbindingsbox IP68, 3-polig  
 Art. nr. **228730** | **15,00 EUR**



Uitvoering	Art. nr.	EUR
750lm   3000/4000K   CRI80   H: 60 cm   2,3 kg ■ mat antraciet	<b>1002991</b>	<b>200,00</b>
750lm   3000/4000K   CRI80   H: 100 cm   3,4 kg ■ mat antraciet	<b>1002992</b>	<b>249,00</b>

1002992 574

231355 641





231305 575



232294 575



232294 575

**IPERI 50**  
Staande lamp



A-A++ Reeks A++-E



**QUADRASYL 75**  
Staande lamp, TCR-TSE



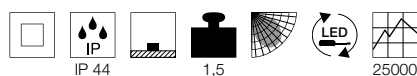
B-A++ Reeks A++-E



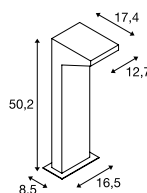
- Wegwijzer voor inrit en tuin

**Productspecificaties**

230V ~50Hz  
Systeemvermogen: 5W  
Materiaal: aluminium / kunststof

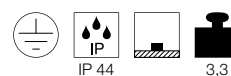


**Maattekening**

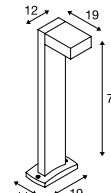


**Productspecificaties**

220-240V ~50/60Hz  
Materiaal: aluminium



**Maattekening**



**Aanbevolen accessoires**

■ Grondpin  
Art. nr. 231231 | 43,00 EUR

**Aanbevolen accessoires**

■ T-verbingsbox  
Art. nr. 228726 | 23,00 EUR

**Aanbevolen lichtbron**

GX53 3W 120°  
3000K 250lm EEK=A++  
3kWh/1000h  
Art. nr. 551372 | 23,00 EUR

**Lichtbronspecificaties**

max. 11W TCR-TSE  
Ø: 7,5 cm max. L: 2,7 cm max.


Uitvoering	Art. nr.	EUR
320lm   4000K   CRI>70		
■ antraciet	231305	120,00

Uitvoering	Art. nr.	EUR
GX53   TCR-TSE		
■ grijs	232294	145,00
GX53   TCR-TSE		
■ antraciet	232295	145,00

**TRAPECCO**  
Staande lamp

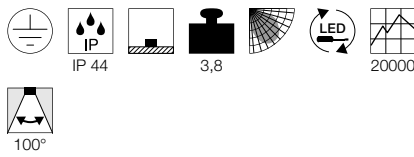


A-A++ Reeks A++-E

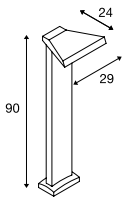


**Productspecificaties**

230V ~50Hz  
Systeemvermogen: 10W  
Materiaal: aluminium



**Maattekening**



**Opmerking**

Open kabeleinde

**Aanbevolen accessoires**

Verbindingsbox IP68, 3-polig  
Art. nr. 228730 | 15,00 EUR



Uitvoering	Art. nr.	EUR
850lm   3000K   CRI>80 ■ antraciet	231765	140,00

**MALU**  
Staande lamp



A-A++ Reeks A++-E

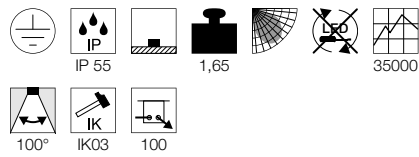


reddot award 2019 winner

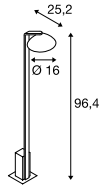


**Productspecificaties**

220-240V ~50/60Hz  
Systeemvermogen: 9,2W  
Materiaal: aluminium / glas



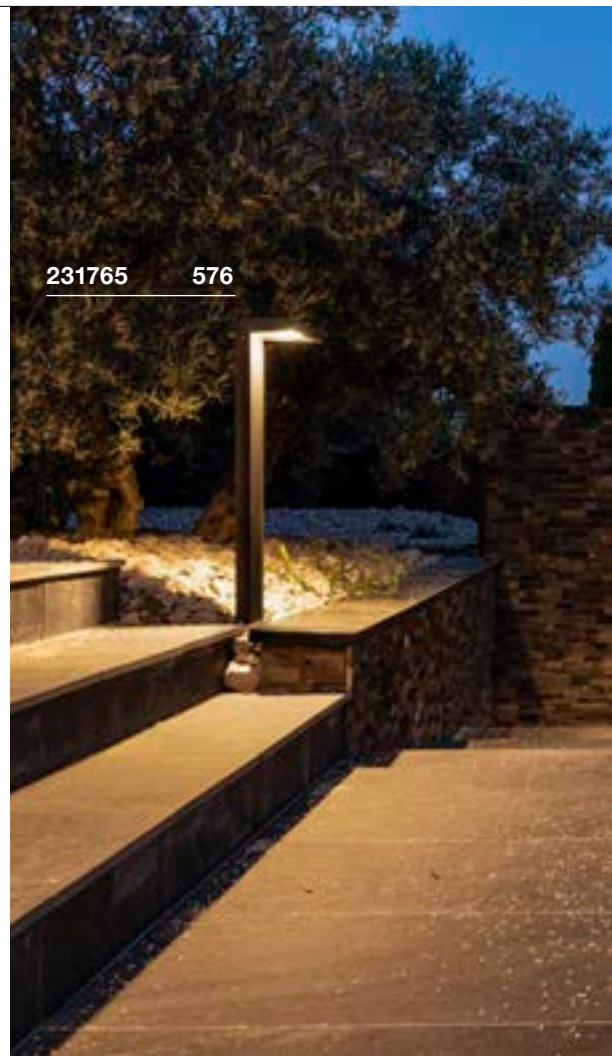
**Maattekening**



**Opmerking**

Geïntegreerde verbingsbox

Uitvoering	Art. nr.	EUR
360lm   3000K   CRI>80 ■ antraciet	1002158	280,00



231765 576



reddot award 2019 winner

1002158 576

DESIGNED BY  
Philippe Stephant





228545 577



1002907 577

**ENOLA**  
Staande lamp

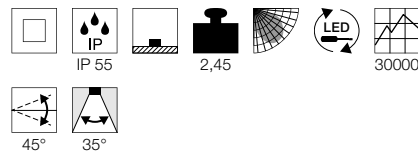


A-A++ Reeks A++-E

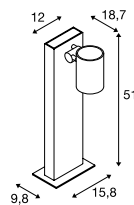


**Productspecificaties**

100-240V ~50/60Hz | 500mA  
Systeemvermogen: 12W  
Materiaal: aluminium / glas



**Maattekening**



**Opmerking**

Open kabeleinde

**Aanbevolen accessoires**

■ Verbindingsbox IP68, 3-polig  
Art. nr. 228730 | 15,00 EUR



Uitvoering	Art. nr.	EUR
800lm   3000K   CRI>80 ■ antraciet	228545	279,00

**ESKINA 30/80**  
Staande lamp

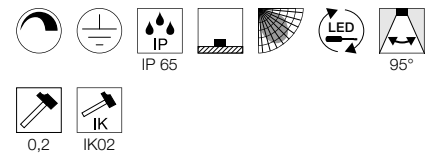


A-A++ Reeks A++-E

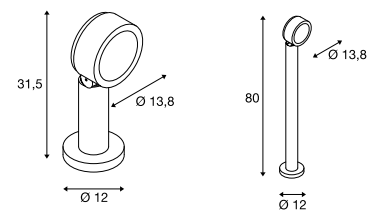


**Productspecificaties**

220-240V ~50/60Hz | 350mA  
Systeemvermogen: 14,5W  
Materiaal: aluminium  
Dimbaar: Triac C



**Maattekening**



**Opmerking**

1002906 - IP-geaarde stekker  
1002907 - Open kabeleinde

**Aanbevolen accessoires**

■ Grondpin  
Art. nr. 230060 | 43,00 EUR



Uitvoering	Art. nr.	EUR
1000lm   3000/4000K   CRI>80 Ø: 31,5 cm   1,3 kg ■ mat antraciet	1002906	240,00
1000lm   3000/4000K   CRI>80 Ø: 80 cm   1,89 kg ■ mat antraciet	1002907	260,00

**THEO PATHLIGHT**  
Staannde lamp, single



A-A++ Reeks A++-E



**THEO PATHLIGHT**  
Staannde lamp, double

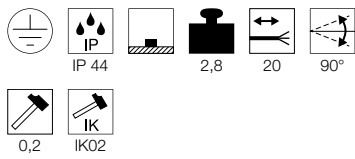


A-A++ Reeks A++-E



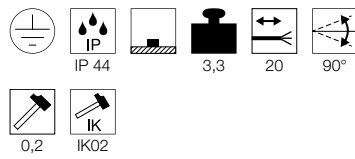
**Productspecificaties**

200-240V ~50/60Hz  
Materiaal: aluminium  
Productafmetingen: B: 14 cm H: 72,5 cm



**Productspecificaties**

200-240V ~50/60Hz  
Materiaal: aluminium  
Productafmetingen: B: 21,2 cm H: 72,5 cm



**Opmerking**

Open kabeleinde

**Opmerking**

Open kabeleinde

**Aanbevolen lichtbron**

LED GU10 3,7W 36°  
2700K 260lm EEK=A+  
4kWh/1000h



Art. nr. 560122 | 33,00 EUR

**Aanbevolen lichtbron**

LED GU10 3,7W 36°  
2700K 260lm EEK=A+  
4kWh/1000h



Art. nr. 560122 | 33,00 EUR

**Lichtbronspecificaties**

Max. 7W.

**Lichtbronspecificaties**

2x max. 7W

Uitvoering	Art. nr.	EUR
GU10		
■ mat antraciet	1002870	160,00

Uitvoering	Art. nr.	EUR
GU10		
■ mat antraciet	1002871	209,00



1002871 578



1003001 579

## QUAD POLE



A-A++

Reeks  
A++-ELED  
INSIDE

NEW



- Kantelbare lampenkop

## Productspecificaties

100-277V ~50/60Hz | 500mA

Systeemvermogen: 18W

Materiaal: aluminium / glas

Productafmetingen: L: 12 cm B: 23 cm H: 90 cm



IP 65



6



20



25000



180°



100°

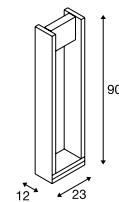


0,2



IK02

## Maattekening



## Opmerking

Open kabeleinde

## Aanbevolen accessoires

■ Verbindingsbox IP68, 3-polig

Art. nr. 228730 | 15,00 EUR



## Uitvoering

1550lm | 3000K | CRI&gt;80

■ mat antraciet

## Art. nr.

1003001

## EUR

359,00

**HELIA**  
Staande lamp, single,  
TRIAC



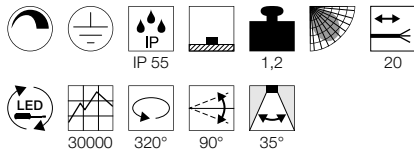
A-A++ Reeks A++-E



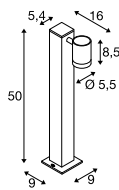
- Hoogvolt LED

**Productspecificaties**

220-240V ~50/60Hz  
Systeemvermogen: 8W  
Materiaal: aluminium / glas  
Dimbaar: Triac C, Triac L



**Maattekening**



**Opmerking**

Open kabeleinde

**Aanbevolen accessoires**

- Grondpin  
Art. nr. 1000736 | 18,00 EUR
- Verbindingsbox IP68, 3-polig  
Art. nr. 228730 | 15,00 EUR

Uitvoering	Art. nr.	EUR
450lm   3000K   CRI>80 ■ antraciet	1002198	209,00

**HELIA SENSOR**  
Single



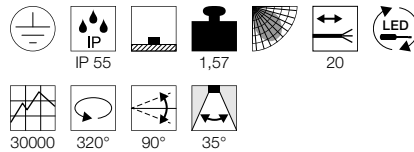
A-A++ Reeks A++-E



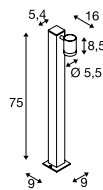
- Geïntegreerde infrarood-sensor
- Hoogvolt-led

**Productspecificaties**

220-240V ~50/60Hz  
Systeemvermogen: 8W  
Materiaal: aluminium



**Maattekening**



**Opmerking**

Open kabeleinde


**Aanbevolen accessoires**

- Grondpin  
Art. nr. 1000736 | 18,00 EUR
- Verbindingsbox IP68, 3-polig  
Art. nr. 228730 | 15,00 EUR

Uitvoering	Art. nr.	EUR
450lm   3000K   CRI>80 ■ antraciet	1002199	259,00



1002199 580



1002198 580



**SITRA 360**  
Staande lamp, TCR-TSE



B-A++ Reeks A++-E



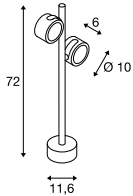
231505 582

**Productspecificaties**

230V ~50Hz  
Materiaal: aluminium / glas



**Maattekening**



**Aanbevolen accessoires**

■ Grondpin

Art. nr. 230060 | 43,00 EUR



**Aanbevolen lichtbron**

GX53 3W 120°  
3000K 250lm EEK=A++  
3kWh/1000h

Art. nr. 551372 | 23,00 EUR



LED GX53 8,2W 120°  
4000K 620lm EEK=A+  
9kWh/1000h

Art. nr. 550074 | 23,00 EUR



**Lichtbronspecificaties**

2x max. 9W TCR-TSE  
Ø: 7,5 cm max. L: 3,5 cm max.

Uitvoering	Art. nr.	EUR
GX53   TCR-TSE		
■ antraciet	231505	140,00



233285 583



**MYRA SPOT**  
Double, GU10



A-A++ Reeks A++-E



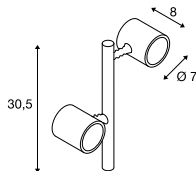
- Te verlengen
- Buitengewoon design voor het veilig lopen

**Productspecificaties**

220-240V ~50/60Hz  
Materiaal: aluminium



**Maattekening**



**Opmerking**

De armatuurhoogte kan max. met 2 verlengingsstangen verhoogd worden. Open kabeleinde

**Aanbevolen accessoires**

- Schroevenset  
Art. nr. 228752 | 5,50 EUR
- Betonanker  
Art. nr. 228712 | 53,00 EUR
- Verlengingsstang 30 cm  
Art. nr. 233164 | 22,00 EUR
- Voet  
Art. nr. 233144 | 22,00 EUR
- Verlengingsstang 30 cm  
Art. nr. 233165 | 22,00 EUR
- Voet  
Art. nr. 233145 | 22,00 EUR

**Aanbevolen lichtbron**

- LED GU10 3,7W 36°  
2700K 260lm EEK=A+  
4kWh/1000h  
Art. nr. 560122 | 33,00 EUR

**Lichtbronspecificaties**

2x max. 4,5W LED GU10 51 mm  
Ø: 5 cm max. L: 5,7 cm max.

Uitvoering	Art. nr.	EUR
GU10   LED GU10 51 mm		
■ grijs	233184	170,00
GU10   LED GU10 51 mm		
■ antraciet	233185	170,00

**HELIA**  
Staande lamp, single,  
TRIAC



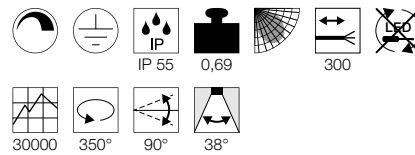
A-A++ Reeks A++-E



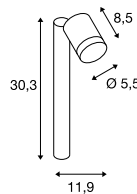
- Hoogvolt-led

**Productspecificaties**

220-240V ~50/60Hz  
Systeemvermogen: 8W  
Materiaal: aluminium  
Dimbaar: Triac C, Triac L



**Maattekening**



**Opmerking**

De armatuurhoogte kan max. met 2 verlengingsstangen verhoogd worden. Open kabeleinde

**Aanbevolen accessoires**

- Verlengingsstang 30 cm  
Art. nr. 233165 | 22,00 EUR
- Voet  
Art. nr. 233145 | 22,00 EUR
- Schroevenset  
Art. nr. 228752 | 5,50 EUR
- Betonanker  
Art. nr. 228712 | 53,00 EUR

Uitvoering	Art. nr.	EUR
450lm   3000K   CRI>80		
■ antraciet	233275	180,00

**HELIA**  
Staande lamp, double,  
TRIAC



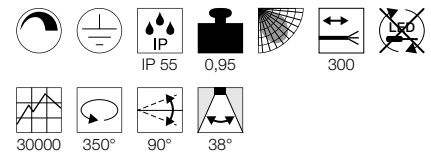
A-A++ Reeks A++-E



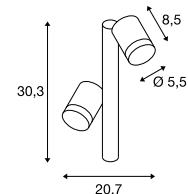
- Hoogvolt-led

**Productspecificaties**

220-240V ~50/60Hz  
Systeemvermogen: 16W  
Materiaal: aluminium  
Dimbaar: Triac C, Triac L



**Maattekening**



**Opmerking**

De armatuurhoogte kan max. met 2 verlengingsstangen verhoogd worden. Open kabeleinde

**Aanbevolen accessoires**

- Verlengingsstang 30 cm  
Art. nr. 233165 | 22,00 EUR
- Voet  
Art. nr. 233145 | 22,00 EUR
- Schroevenset  
Art. nr. 228752 | 5,50 EUR
- Betonanker  
Art. nr. 228712 | 53,00 EUR

Uitvoering	Art. nr.	EUR
900lm   3000K   CRI>80		
■ antraciet	233285	225,00

# DAAR GAAT DE ZON OP.

## SPOTS VOOR DYNAMISCHE LICHTACCENTEN

---

U wilt een buitenruimte effectief verlichten?


Dan ontdekt u meteen het grote scala aan spots dat u bij SLV ter beschikking staat. Bijvoorbeeld rondom gebouwen, op pleinen, wegen of in tuinen.








231035 589



231535 591



1000735 + 1000736 599

SPOTS

 588	 588	 589	 589	 590	 590	 591	 591
 593	 593	 595	 597	 597	 597	 598	 598
 599	 599	 600	 601	 603	 603	 603	 604
 604	 605	 605	 606	 606	 607	 607	 608
 609	 609						

 Overige armaturen en varianten kunt u online vinden, via [www.slv.com](http://www.slv.com)

**NAUTILUS 10**  
EL, round, QPAR51



**E-A++** Reeks A++-E



**BIG NAUTILUS**  
EL, round, QPAR51

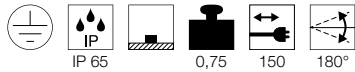


**B-A++** Reeks A++-E

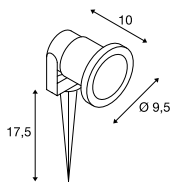


**Productspecificaties**

230V ~50Hz  
Materiaal: aluminium



**Maattekening**



**Opmerking**

IP-geaarde stekker  
Incl. grondpin

**Aanbevolen lichtbron**

LED GU10 5,5W 38°  
2700K 400lm EEK=A+  
6kWh/1000h

Art. nr. 1001030 | 17,00 EUR

LED GU10 5,1W 48°  
2700-6500K 350lm EEK=A+  
6kWh/1000h

Art. nr. 1001918 | 55,00 EUR

**Lichtbronspecificaties**

max. 35W QPAR51  
L: 5,7 cm max.

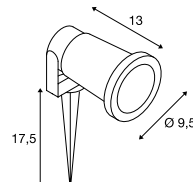
Uitvoering	Art. nr.	EUR
GU10   QPAR51		
■ grijs	227418	30,00

**Productspecificaties**

230V ~50Hz  
Materiaal: aluminium



**Maattekening**



**Opmerking**

IP-geaarde stekker  
Incl. grondpin

**Aanbevolen lichtbron**

LED GU10 5,5W 38°  
2700K 400lm EEK=A+  
6kWh/1000h

Art. nr. 1001030 | 17,00 EUR

LED GU10 5,1W 48°  
2700-6500K 350lm EEK=A+  
6kWh/1000h

Art. nr. 1001918 | 55,00 EUR

**Lichtbronspecificaties**

max. 11W QPAR51  
Ø: 5 cm max. L: 8,3 cm max.


Uitvoering	Art. nr.	EUR
GU10   LED GU10 51 mm		
■ zwart	227410	35,00
GU10   LED GU10 51 mm		
■ roest	1001964	35,00
GU10   LED GU10 51 mm		
■ groen	1001965	35,00



227418 588



231035 589



1001964 588

NAUTILUS 10  
EL, round, QPAR51



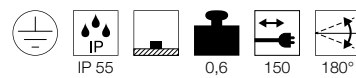
E-A++ Reeks A++-E



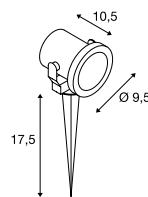
- rvs 316

Productspecificaties

230V ~50Hz  
Materiaal: rvs 316



Maattekening



Opmerking

IP-geaarde stekker  
Incl. grondpin

Aanbevolen lichtbron

GU10 4,3W 40°  
3000K 245lm EEK=A+  
5kWh/1000h  
Art. nr. 551253 | 17,00 EUR



LED GU10 5,6W 60°  
2200-6700K 350lm EEK=A+  
6kWh/1000h  
Art. nr. 1001919 | 55,00 EUR



Lichtbronspecificaties

max. 25W QPAR51  
Ø: 5 cm max. L: 5,7 cm max.

Uitvoering	Art. nr.	EUR
GU10   QPAR51		
■ mat rvs	229740	100,00

NAUTILUS 10  
SP, square



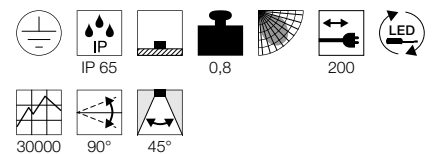
A-A++ Reeks A++-E



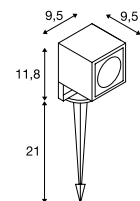
- Bij uitstek geschikt voor het gericht accentueren van objecten en omgevingen

Productspecificaties

100-240V ~50/60Hz | 700mA  
Systeemvermogen: 8,5W  
Materiaal: aluminium / glas



Maattekening



Opmerking

IP-geaarde stekker  
Incl. grondpin

Aanbevolen lichtbron

Uitvoering	Art. nr.	EUR
620lm   3000K   CRI>80		
■ antraciet	231035	140,00
620lm   3000K   CRI>80		
■ roest	1001937	140,00
620lm   3000K   CRI>80		
■ groen	1001938	140,00

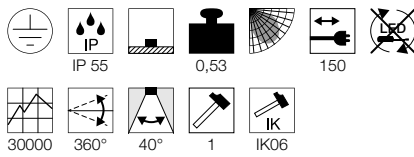
LED SPIKE  
SP



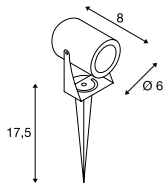
- Bij uitstek geschikt voor het gericht accentueren van objecten en omgevingen

Productspecificaties

100-240V ~50/60Hz | 240mA  
Systeemvermogen: 6W  
Materiaal: aluminium / glas



Maattekening




Opmerking

IP-gearde stekker  
Incl. grondpin

Uitvoering	Art. nr.	EUR
400lm   3000K   CRI>80 ■ antraciet	1002201	55,00
400lm   3000K   CRI>80 ■ groen	1002202	55,00
400lm   3000K   CRI>80 ■ roest	1002203	55,00

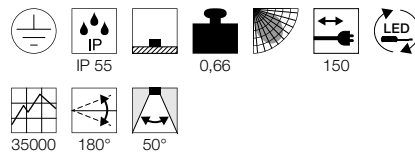
SYNA  
SP



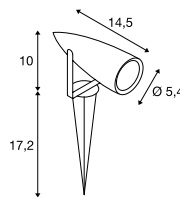
- Hoogvolt-led

Productspecificaties

220-240V ~50/60Hz  
Systeemvermogen: 8,6W  
Materiaal: aluminium / glas



Maattekening



Opmerking

IP-gearde stekker  
Incl. grondpin

Uitvoering	Art. nr.	EUR
470lm   3000K   CRI>80 ■ grijs / transparant	227504	75,00
470lm   3000K   CRI>80 ■ antraciet	227505	75,00
470lm   3000K   CRI>80 ■ roest	227507	75,00
470lm   3000K   CRI>80 ■ groen	227508	75,00



1002201 590



227507 590



231535 591



231535 591

SITRA 360 SPIKE  
SP, single, TCR-TSE

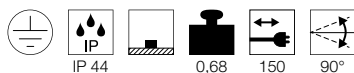


B-A++ Reeks A++-E

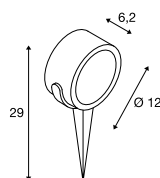


Productspecificaties

230V ~50Hz  
Materiaal: aluminium / glas



Maattekening



Opmerking

IP-geaarde stekker  
Incl. grondpin

Aanbevolen lichtbron

GX53 3W 120°  
3000K 250lm EEK=A++  
3kWh/1000h  
Art. nr. 551372 | 23,00 EUR



LED GX53 8,2W 120°  
4000K 620lm EEK=A+  
9kWh/1000h  
Art. nr. 550074 | 23,00 EUR



Lichtbronspecificaties

max. 9W TCR-TSE  
Ø: 7,5 cm max. L: 3,5 cm max.

Uitvoering	Art. nr.	EUR
GX53   TCR-TSE		
■ antraciet	231525	55,00

SITRA 360 SPIKE  
SP, double, TCR-TSE



B-A++ Reeks A++-E

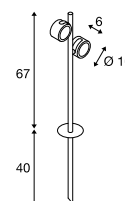


Productspecificaties

230V ~50Hz  
Materiaal: aluminium / glas



Maattekening



Opmerking

IP-geaarde stekker  
Incl. grondpin

Aanbevolen lichtbron

GX53 3W 120°  
3000K 250lm EEK=A++  
3kWh/1000h  
Art. nr. 551372 | 23,00 EUR



LED GX53 8,2W 120°  
4000K 620lm EEK=A+  
9kWh/1000h  
Art. nr. 550074 | 23,00 EUR



Lichtbronspecificaties

2x max. 9W TCR-TSE  
Ø: 7,5 cm max. L: 3,5 cm max.

Uitvoering	Art. nr.	EUR
GX53   TCR-TSE		
■ antraciet	231535	170,00



231682 593





CV SPOT  
SP, short

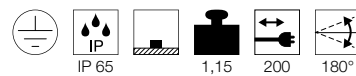
A-A++ Reeks A++-E



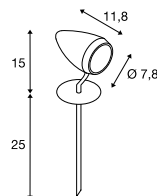
• rvs 304

Productspecificaties

230V ~50Hz  
Materiaal: rvs 304



Maattekening



Opmerking

IP-geaarde stekker  
Incl. grondpin

Aanbevolen lichtbron

LED GU10 3,7W 36°  
2700K 260lm EEK=A+  
4kWh/1000h  
Art. nr. 560122 | 33,00 EUR



Lichtbronspecificaties

max. 4W LED GU10 51 mm  
Ø: 5 cm max. L: 5,7 cm max.

Uitvoering	Art. nr.	EUR
GU10   LED GU10 51 mm		
■ mat rvs	231672	170,00

CV SPOT  
SP, long

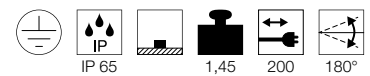
A-A++ Reeks A++-E



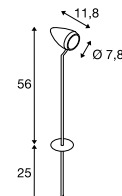
• rvs 304

Productspecificaties

230V ~50Hz  
Materiaal: rvs 304



Maattekening



Opmerking

IP-geaarde stekker  
Incl. grondpin

Aanbevolen lichtbron

LED GU10 3,7W 36°  
2700K 260lm EEK=A+  
4kWh/1000h  
Art. nr. 560122 | 33,00 EUR



Lichtbronspecificaties

max. 4W LED GU10 51 mm  
Ø: 5 cm max. L: 5,7 cm max.

Uitvoering	Art. nr.	EUR
GU10   LED GU10 51 mm		
■ mat rvs	231682	180,00



229090 595

**NAUTILUS  
SP, QR-C51**

892

**C-A+**Reeks  
A++-E

- rvs 304

**Productspecificaties**

12V ~50Hz  
Materiaal: rvs 304 / glas



IP 67



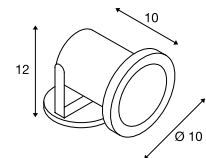
1



150



180°

**Maattekening****Aanbevolen accessoires**

■ Transformator 12V AC | 60VA IP44  
Art. nr. 227160 | 43,00 EUR

**Aanbevolen lichtbron**

GU5.3 3,8W 40°  
2700K 225lm EEC=A+  
5kWh/1000h

Art. nr. 551242 | 17,00 EUR



LED GU5.3 3,8W 40°  
3000K 225lm EEC=A+  
5kWh/1000h

Art. nr. 551243 | 17,00 EUR

**Lichtbronspecificaties**

max. 35W QR-C51

Uitvoering	Art. nr.	EUR
GX5.3   QR-C51		
■ rvs	229090	90,00



229741    597

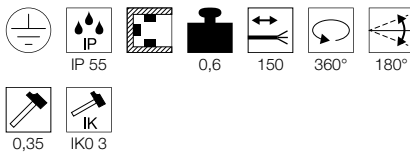
NAUTILUS 10 SPOT  
SP, QPAR51

892

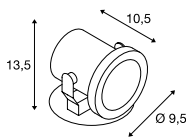
E-A++ Reeks  
A++-E

• rvs 316

## Productspecificaties

230V ~50Hz  
Materiaal: rvs 316

## Maattekening



## Opmerking

Bijpassende stekkers en overige accessoires treft u aan in ons hoofdstuk Accessoires.  
Open kabeleinde

## Aanbevolen accessoires

■ Verbindingsbox IP68, 3-polig  
Art. nr. 228730 | 15,00 EUR

## Aanbevolen lichtbron

GU10 4,3W 40°  
3000K 245lm EEK=A+  
5kWh/1000h  
Art. nr. 551253 | 17,00 EURLED GU10 5,6W 60°  
2200-6700K 350lm EEK=A+  
6kWh/1000h  
Art. nr. 1001919 | 55,00 EUR

## Lichtbronspecificaties

max. 25W QPAR51  
Ø: 5 cm max. L: 6 cm max.

Uitvoering	Art. nr.	EUR
GU10   QPAR51		
■ rvs	229741	100,00

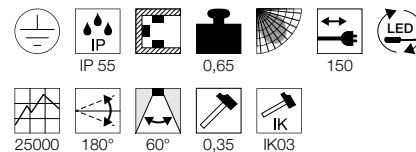
NAUTILUS  
SP

892

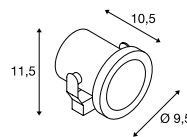
A-A++ Reeks  
A++-E

• rvs 316

## Productspecificaties

220-240V ~50/60Hz  
Systeemvermogen: 9W  
Materiaal: rvs 316

## Maattekening



## Opmerking

IP-geaarde stekker

## Aanbevolen accessoires

■ Montageplaat  
Art. nr. 1001963 | 7,50 EUR  
■ Grondpin kunststof  
Art. nr. 900011 | 3,30 EUR

Uitvoering	Art. nr.	EUR
520lm   3000K   CRI>80		
■ mat rvs	1001962	110,00

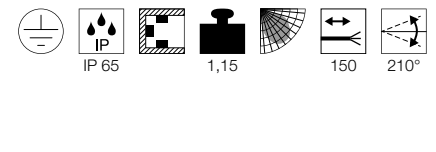
NAUTILUS SPOT  
SP, PAR38, E27

892

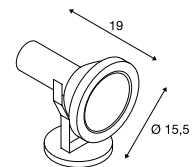
D-A+ Reeks  
A++-E

• rvs 304

## Productspecificaties

230V ~50Hz  
Materiaal: rvs 304

## Maattekening



## Opmerking

Bijpassende stekkers en overige accessoires treft u aan in ons hoofdstuk Accessoires.  
Open kabeleinde

## Aanbevolen accessoires

■ Verbindingsbox IP68, 3-polig  
Art. nr. 228730 | 15,00 EUR

## Aanbevolen lichtbron

E27 17W 45°  
3000K 1430lm EEK=A+  
17kWh/1000h  
Art. nr. 560473 | 67,00 EUR

## Lichtbronspecificaties

max. 80W PAR38  
Optioneel: QPAR30

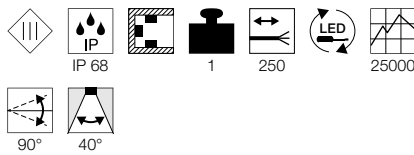
Uitvoering	Art. nr.	EUR
E27   PAR38		
■ rvs	229100	130,00

**DASAR® PROJECTOR**  
SP, 12/24V

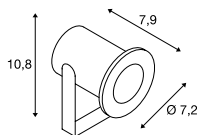


**Productspecificaties**

12V/24V DC  
Materiaal: rvs 316 / glas



**Maattekening**



**Opmerking**

De verbindingsbox 229269 biedt voldoende plaats voor de aanbevolen voeding, zie het hoofdstuk Accessoires.  
Open kabeleinde

**Aanbevolen accessoires**

- LED-voeding 24V DC | 12W  
Art. nr. 470502 | 23,00 EUR
- LED-voeding 12V DC | 12W  
Art. nr. 470507 | 23,00 EUR
- Grondpin rvs 316  
Art. nr. 233580 | 16,00 EUR
- Montageplaat rvs 316  
Art. nr. 233582 | 22,00 EUR
- Grondpin kunststof  
Art. nr. 900011 | 3,30 EUR

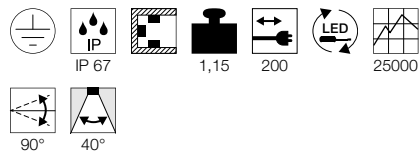
Uitvoering	Art. nr.	EUR
360lm   3000K   CRI>80		
■ rvs	233570	209,00

**DASAR® PROJECTOR**  
SP, 230V

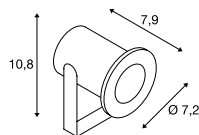


**Productspecificaties**

220-240V ~50/60Hz | 400mA  
Systeemvermogen: 5,5W  
Materiaal: rvs 316 / glas



**Maattekening**




**Opmerking**

IP-geaarde stekker

**Aanbevolen accessoires**

- Grondpin rvs 316  
Art. nr. 233580 | 16,00 EUR
- Montageplaat rvs 316  
Art. nr. 233582 | 22,00 EUR
- Grondpin kunststof  
Art. nr. 900011 | 3,30 EUR

Uitvoering	Art. nr.	EUR
300lm   3000K   CRI>80		
■ rvs	233571	269,00






1000735 599



1000735 599



228555 599

HELIA SPOT S  
SP, single, TRIAC



A-A++ Reeks A++-E



HELIA SPOT L  
SP, single, TRIAC



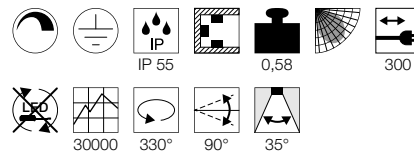
A-A++ Reeks A++-E



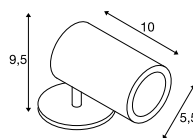
• Hoogvolt-led

Productspecificaties

220-240V ~50/60Hz  
Systeemvermogen: 8W  
Materiaal: aluminium  
Dimbaar: Triac C, Triac L



Maattekening



Opmerking

IP-geaarde stekker

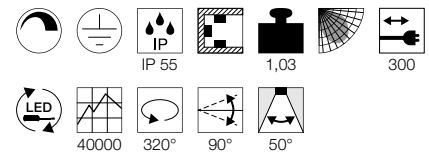
Aanbevolen accessoires

■ Grondpin  
Art. nr. 1000736 | 18,00 EUR

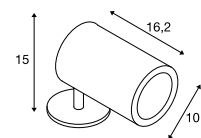
Uitvoering	Art. nr.	EUR
480lm   3000K   CRI>80		
■ antraciet	1000735	170,00

Productspecificaties

220-240V ~50/60Hz  
Systeemvermogen: 17W  
Materiaal: aluminium / glas  
Dimbaar: Triac C, Triac L



Maattekening



Opmerking

IP-geaarde stekker

Aanbevolen accessoires

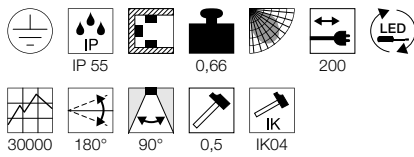
■ Grondpin  
Art. nr. 228560 | 22,00 EUR

Uitvoering	Art. nr.	EUR
1050lm   3000K   CRI>80		
■ antraciet	228555	219,00

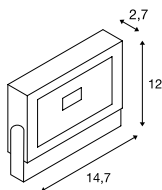
SPOODI 15  
SPA-A++ Reeks  
A++-ELED  
INSIDE

## Productspecificaties

230V ~50Hz  
Systeemvermogen: 10W  
Materiaal: aluminium / glas



## Maattekening



## Opmerking

IP-geaarde stekker

## Aanbevolen accessoires

- Grondpin kunststof  
Art. nr. 900011 | 3,30 EUR 
- Wandhouder 50 cm  
Art. nr. 234340 | 43,00 EUR 
- Wandhouder 80 cm  
Art. nr. 234350 | 53,00 EUR 

Uitvoering	Art. nr.	EUR
760lm   3000K   CRI>80		
■ zwart	232800	60,00
830lm   4000K   CRI>80		
■ zwart	232810	60,00

232800 600



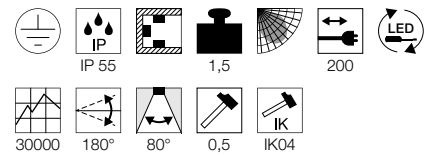


232820 601

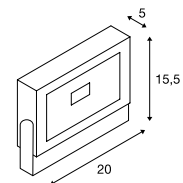
SPOODI 20  
SPA-A++ Reeks  
A++-ELED  
INSIDE

## Productspecificaties

230V ~50Hz  
 Systeemvermogen: 30W  
 Materiaal: aluminium / glas



## Maattekening



## Opmerking

IP-geaarde stekker

## Aanbevolen accessoires

- Grondpin kunststof  
Art. nr. 900011 | 3,30 EUR
- Wandhouder 50 cm  
Art. nr. 234340 | 43,00 EUR
- Wandhouder 80 cm  
Art. nr. 234350 | 53,00 EUR

Uitvoering	Art. nr.	EUR
2365lm   3000K   CRI>80		
■ zwart	232820	135,00
2680lm   4000K   CRI>80		
■ zwart	232830	135,00



232850 603

LOUNGE  
VVCCID

### SPOODI 31 SP

A-A++ Reeks A++-E

LED INSIDE



### SPOODI 13 SP, SENSOR

A-A++ Reeks A++-E

LED INSIDE



### SPOODI 20 SP, SENSOR

A-A++ Reeks A++-E

LED INSIDE

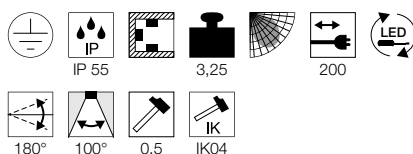


- Geïntegreerde infrarood-sensor
- Praktische sensorinstelling met afstandsbediening

- Geïntegreerde infrarood-sensor
- Praktische sensorinstelling met afstandsbediening

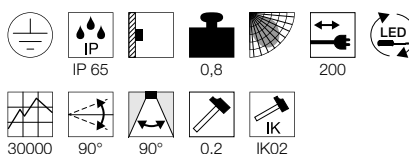
#### Productspecificaties

230V ~50Hz  
Systeemvermogen: 60W  
Materiaal: aluminium / glas



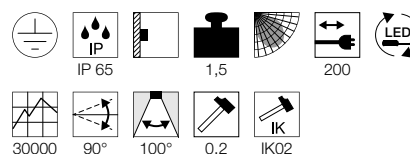
#### Productspecificaties

220-240V ~50/60Hz  
Systeemvermogen: 11W  
Materiaal: aluminium / glas

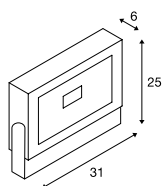


#### Productspecificaties

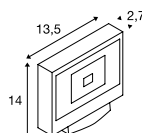
220-240V ~50/60Hz  
Systeemvermogen: 30W  
Materiaal: aluminium / glas



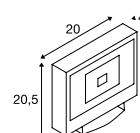
#### Maattekening



#### Maattekening



#### Maattekening



#### Opmerking

IP-geaarde stekker

#### Opmerking

Detectiehoek 110°, max. detectie-afstand 8 m, dag/nachtmodus, inschakelduur instelbaar  
IP-geaarde stekker  
Incl. afstandsbediening

#### Opmerking

Detectiehoek 110°, max. detectie-afstand 8 m, dag/nachtmodus, inschakelduur instelbaar  
IP-geaarde stekker  
Incl. afstandsbediening

#### Aanbevolen accessoires

- Wandhouder 50 cm  
Art. nr. 234340 | 43,00 EUR
- Wandhouder 80 cm  
Art. nr. 234350 | 53,00 EUR


Uitvoering	Art. nr.	EUR
5100lm   3000K   CRI>80		
■ zwart	232840	205,00
5500lm   4000K   CRI>80		
■ zwart	232850	205,00

Uitvoering	Art. nr.	EUR
800lm   3000K   CRI>80		
■ zwart	232860	65,00
800lm   3000K   CRI>80		
■ grijs / transparant	232864	65,00
870lm   4000K   CRI>80		
■ zwart	232870	65,00
870lm   4000K   CRI>80		
■ grijs / transparant	232874	65,00

Uitvoering	Art. nr.	EUR
2250lm   3000K   CRI>80		
■ zwart	232880	105,00
2250lm   3000K   CRI>80		
■ grijs / transparant	232884	105,00
2500lm   4000K   CRI>80		
■ zwart	232890	105,00
2500lm   4000K   CRI>80		
■ grijs / transparant	232894	105,00

OUTDOOR BEAM 11 SP

A-A++ Reeks A++-E



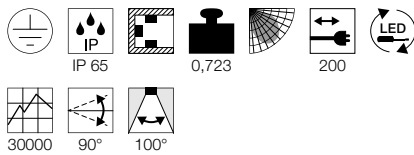
OUTDOOR BEAM 22 SP

A-A++ Reeks A++-E

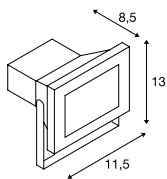


Productspecificaties

220-240V ~50/60Hz | 120mA  
Systeemvermogen: 11W  
Materiaal: aluminium / glas



Maattekening



Opmerking

IP-geaarde stekker

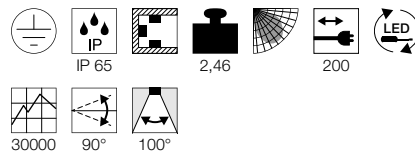
Aanbevolen accessoires

- Grondpin kunststof  
Art. nr. 900011 | 3,30 EUR
- Wandhouder 50 cm  
Art. nr. 234344 | 43,00 EUR
- Wandhouder 80 cm  
Art. nr. 234354 | 58,00 EUR

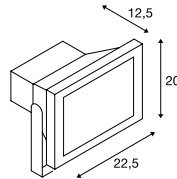
Uitvoering	Art. nr.	EUR
800lm   5700K   CRI>80		
■ grijs / transparant	1001633	60,00
725lm   3000K   CRI>80		
■ grijs / transparant	1001634	60,00

Productspecificaties

220-240V ~50/60Hz | 760mA  
Systeemvermogen: 32W  
Materiaal: aluminium / glas



Maattekening




Opmerking

IP-geaarde stekker


Aanbevolen accessoires

- Grondpin kunststof  
Art. nr. 900011 | 3,30 EUR
- Wandhouder 50 cm  
Art. nr. 234344 | 43,00 EUR
- Wandhouder 80 cm  
Art. nr. 234354 | 58,00 EUR

Uitvoering	Art. nr.	EUR
2900lm   5700K   CRI>80		
■ grijs / transparant	1001635	170,00
2900lm   3000K   CRI>80		
■ grijs / transparant	1001636	170,00



1001634 604



1001634 604



1001636 604



### OUTDOOR BEAM 28 SP

A-A++ Reeks A++-E  
**LED INSIDE**



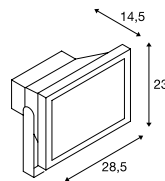
#### Productspecificaties

220-240V ~50/60Hz | 640mA  
 Systemvermogen: 54W  
 Materiaal: aluminium / glas

IP 65    3,4    200    LED

30000    90°    100°

#### Maattekening



#### Opmerking

IP-geaarde stekker

#### Aanbevolen accessoires

- Wandhouder 50 cm  
**Art. nr. 234344 | 43,00 EUR**
- Wandhouder 80 cm  
**Art. nr. 234354 | 58,00 EUR**

Uitvoering	Art. nr.	EUR
5100lm   5700K   CRI>80		
■ grijs / transparant	<b>1001637</b>	<b>300,00</b>
5100lm   3000K   CRI>80		
■ grijs / transparant	<b>1001638</b>	<b>300,00</b>

**231072 605**

### FLAC BEAM® SP

A-A++ Reeks A++-E  
**LED INSIDE**



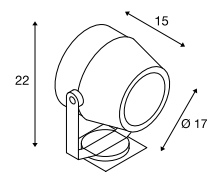
#### Productspecificaties

220-240V ~50/60Hz  
 Materiaal: aluminium

IP 65    2,58    200    LED

30000    120°    170°    60°    0,5    IK04

#### Maattekening



#### Opmerking

IP-geaarde stekker

Uitvoering	Art. nr.	EUR
1250lm   3000K   CRI>80   18W		
■ grijs	<b>231092</b>	<b>369,00</b>
1800lm   3000K   CRI>80   27W		
■ grijs	<b>231072</b>	<b>399,00</b>

FLOOD LIGHT 25 SP

A-A++ Reeks A++-E



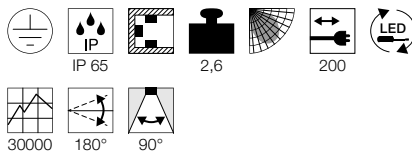
FLOOD LIGHT 32 SP

A-A++ Reeks A++-E

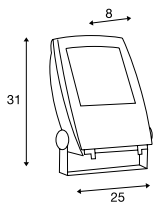


Productspecificaties

220-240V ~50/60Hz | 760mA  
Systeemvermogen: 32W  
Materiaal: aluminium / glas



Maattekening



Opmerking

IP-geaarde stekker

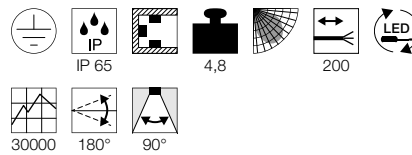
Aanbevolen accessoires

- Grondpin kunststof  
Art. nr. 900011 | 3,30 EUR
- Wandhouder 50 cm  
Art. nr. 234340 | 43,00 EUR
- Wandhouder 80 cm  
Art. nr. 234350 | 53,00 EUR

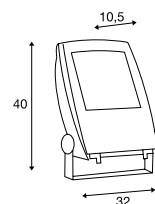
Uitvoering	Art. nr.	EUR
2350lm   5700K   CRI>80		
■ mat zwart	1001642	269,00
2200lm   3000K   CRI>80		
■ mat zwart	1001643	269,00

Productspecificaties

220-240V ~50/60Hz | 1150mA  
Systeemvermogen: 81W  
Materiaal: aluminium / glas



Maattekening



Opmerking

Open kabeleinde

Aanbevolen accessoires

- Wandhouder 50 cm  
Art. nr. 234340 | 43,00 EUR
- Wandhouder 80 cm  
Art. nr. 234350 | 53,00 EUR
- Verbindingsbox IP68, 3-polig  
Art. nr. 228730 | 15,00 EUR

Uitvoering	Art. nr.	EUR
7200lm   5700K   CRI>80		
■ mat zwart	1001644	430,00
6300lm   3000K   CRI>80		
■ mat zwart	1001645	430,00





234205 607



234215 607

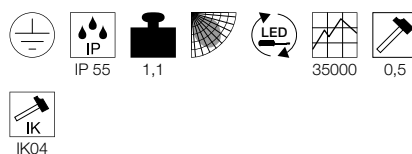
WILRON S  
SP

A-A++ Reeks A++-E

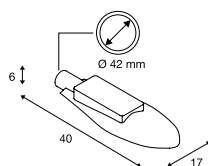


Productspecificaties

100-277V ~50/60Hz | 500mA  
Systeemvermogen: 20W  
Materiaal: aluminium / glas



Maattekening



Opmerking

Voor de montage is de wandhouder [234225] nodig.  
Voor de montage op de hoek van de gevel is de wandhouder [234245] nodig.  
De lamp is geschikt voor een steun met een diameter van 40 mm.

Aanbevolen accessoires

- Wandhouder  
Art. nr. 234225 | 27,00 EUR
- Hoekwandhouder  
Art. nr. 234245 | 32,00 EUR

Uitvoering	Art. nr.	EUR
2010lm   4000K   CRI>80 ■ antraciet	234205	250,00

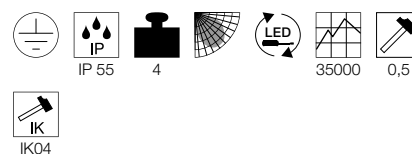
WILRON L  
SP

A-A++ Reeks A++-E

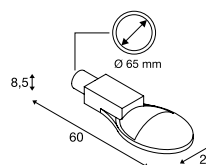


Productspecificaties

220-240V ~50/60Hz | 1500mA  
Systeemvermogen: 65W  
Materiaal: aluminium / glas



Maattekening



Opmerking

Voor de montage is de wandhouder [234225] nodig.  
Voor de montage op de hoek van de gevel is de wandhouder [234255] nodig.  
De lamp is geschikt voor een steun met een diameter van 60 mm.

Aanbevolen accessoires

- Wandhouder  
Art. nr. 234235 | 32,00 EUR
- Hoekverbinder  
Art. nr. 234255 | 43,00 EUR

Uitvoering	Art. nr.	EUR
5900lm   4000K   CRI>80 ■ antraciet	234215	440,00

## VANO WING SP, 1-10V

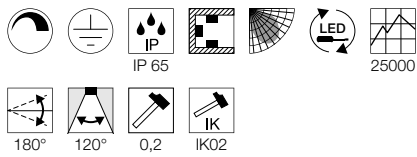
A-A++ Reeks  
A++-E



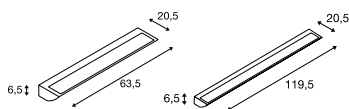
- Asymmetrische lichtverdeling
- Gelijkmatige verlichting van verticale oppervlakken

### Productspecificaties

120-277V ~50/60Hz | 525mA  
Materiaal: aluminium / glas  
Dimbaar: 1-10V



### Maattekening



Uitvoering	Art. nr.	EUR
1500lm   3000K   CRI>80 35W   B: 63,5 cm   3,29 kg ■ grijs / transparant	227734	380,00
3340lm   3000K   CRI>80 48W   B: 119,5 cm   6 kg ■ grijs / transparant	227744	480,00







229482 609



229482 609

### GALEN SP, TRIAC

A-A++ Reeks A++-E

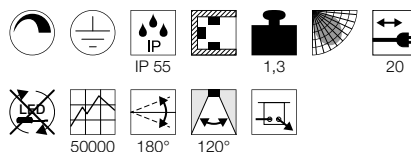
LED INSIDE



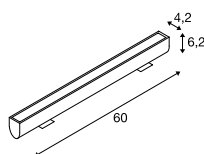
- Hoogvolt-led
- IP - steekconnector

#### Productspecificaties

220-240V ~50/60Hz  
 Systemvermogen: 18W  
 Materiaal: aluminium / glas  
 Dimbaar: Triac C, Triac L



#### Maattekening



### GALEN 100 SP

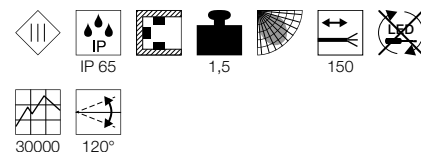
A-A++ Reeks A++-E

LED INSIDE

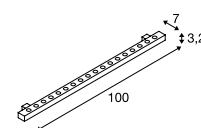


#### Productspecificaties

24V DC  
 Systemvermogen: 25W  
 Materiaal: aluminium / glas



#### Maattekening



#### Opmerking

Open kabeleinde

#### Aanbevolen accessoires

- Aansluitkabel 500 cm  
 Art. nr. 231960 | 25,00 EUR
- Verbindingskabel 100 cm  
 Art. nr. 231961 | 16,00 EUR



#### Aanbevolen accessoires

- LED-voeding 24V DC | 36W  
 Art. nr. 470544 | 80,00 EUR
- LED-voeding 24V DC | 60W  
 Art. nr. 470506 | 90,00 EUR



Uitvoering	Art. nr.	EUR
850lm   3000K   CRI>80		
■ grijs / mat transparant	231954	249,00
850lm   3000K   CRI>80		
■ antraciet	231955	249,00

Uitvoering	Art. nr.	EUR
1070lm   6500K   CRI>70		
■ grijs / transparant	229481	329,00
970lm   3000K   CRI>70		
■ grijs / transparant	229482	329,00


# LICHT IN DE DUISTERNIS.

## PRAKTISCHE WAND- EN PLAFONDARMATUREN.

---

Ze stralen; zelfs in de slechtste weersomstandigheden. Onze wand- en plafondarmaturen zijn robuust, duurzaam en hebben een krachtige lichtstraal. Naast alle functionaliteiten kunt u ook nog kiezen uit verschillende designs. Gaat u voor modern? Traditioneel? Rond? Of toch liever vierkant?





232457 658



1002900 660

WAND- EN PLAFONDARMATUREN


							
614	614	614	616	617	618	618	619
							
619	620	620	620	622	623	624	625
							
626	627	627	628	629	629	629	630
							
631	632	632	633	633	634	635	636
							
637	637	638	639	639	639	640	640
							
641	641	641	642	643	643	644	644

 645	 645	 646	 646	 647	 648	 649	 649
 650	 650	 651	 652	 653	 653	 654	 654
 654	 655	 655	 656	 656	 657	 657	 658
 658	 659	 660	 661	 661	 662	 663	 663
 664	 665	 665	 666	 666	 668	 668	 669
 670	 670	 670	 671	 671	 672	 672	 673
 674	 675	 675	 675	 676	 676	 676	 677
 677	 678	 678	 678	 679	 680	 680	 681
 681	 682	 682	 683	 684	 684	 684	 687
 687	 687	 688	 689	 689	 689	 690	 690
 690	 691	 691					

PHOTONIA  
WL, E27



E-A++ Reeks A++-E



GLOO PURE  
WL, E27




E-A++ Reeks A++-E



MOLAT  
WL, E27



E-A++ Reeks A++-E




Productspecificaties

220-240V ~50/60Hz  
Materiaal: aluminium / glas



Productspecificaties

230V ~50Hz  
Materiaal: aluminium / glas

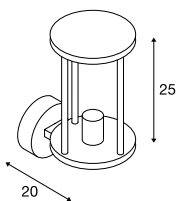


Productspecificaties

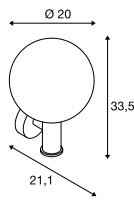
230V ~50/60Hz  
Materiaal: aluminium / glas



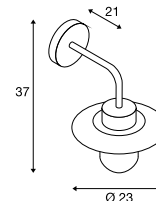
Maattekening



Maattekening



Maattekening



Aanbevolen lichtbron

E27 5W 330°  
2000K 500lm EEK=A+  
5kWh/1000h

Art. nr. 560741 | 28,00 EUR



LED E27 7W 280°  
2700K 790lm EEK=A++  
7kWh/1000h

Art. nr. 1002127 | 13,00 EUR



Aanbevolen lichtbron

E27 4,7W 360°  
3000K 380lm EEK=A+  
5kWh/1000h

Art. nr. 551532 | 23,00 EUR



LED E27 12W 240°  
3000K 1055lm EEK=A+  
12kWh/1000h

Art. nr. 1001032 | 23,00 EUR



Aanbevolen lichtbron

LED E27 4,8W 330°  
2700K 470lm EEK=A++  
5kWh/1000h

Art. nr. 560752 | 20,00 EUR



LED E27 5W 330°  
2000K 500lm EEK=A+  
5kWh/1000h

Art. nr. 560741 | 28,00 EUR



Lichtbronspecificaties

Max. 60W.  
Ø: 9 cm max. L: 15 cm max.

Lichtbronspecificaties

Max. 23W.  
Ø: 4,8 cm max. L: 18 cm max.

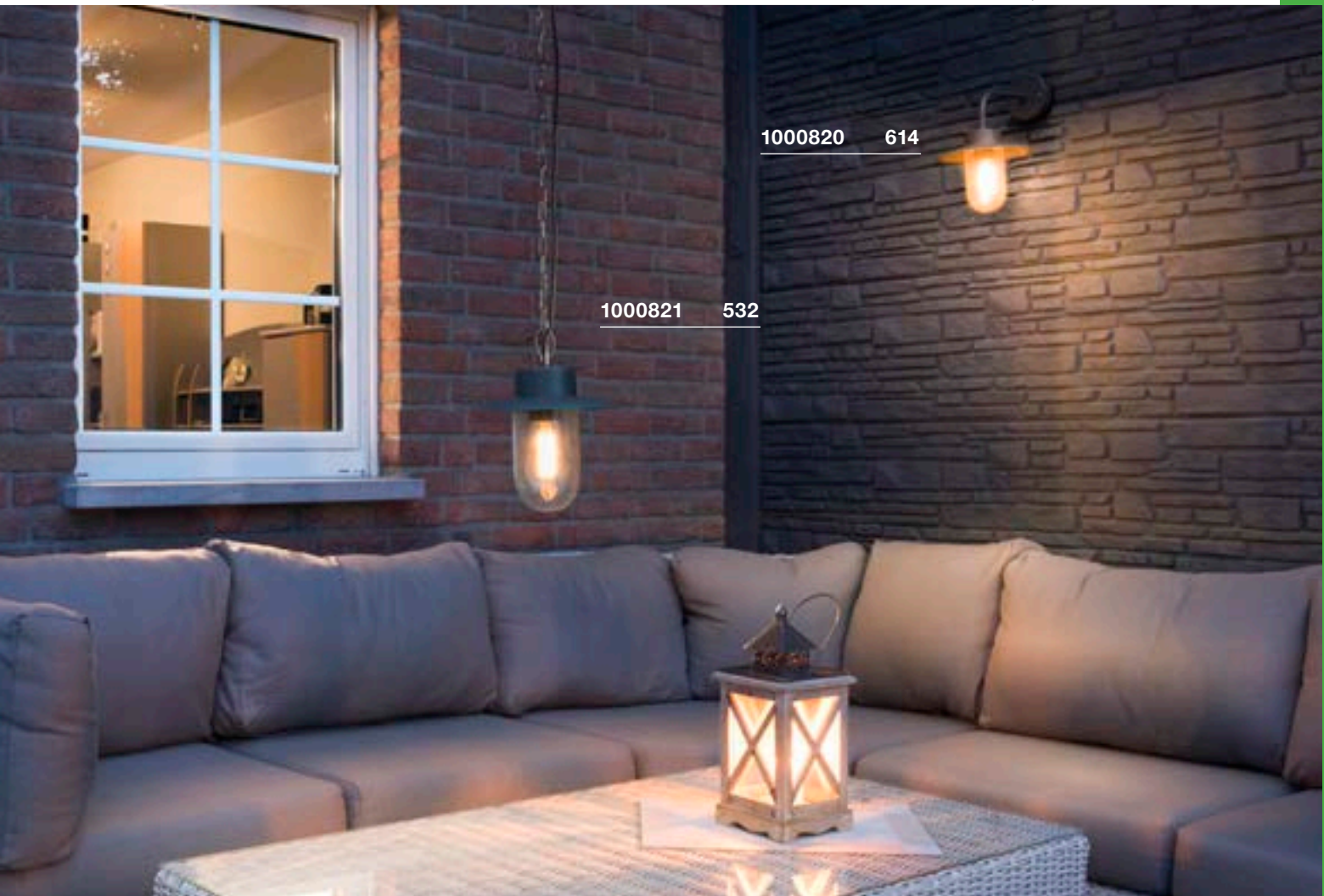
Lichtbronspecificaties

Max. 60W.  
Ø: 6,5 cm max. L: 14,5 cm max.

Uitvoering	Art. nr.	EUR
E27		
■ antraciet	232045	195,00

Uitvoering	Art. nr.	EUR
E27		
■ antraciet / mat transparant	1002002	75,00

Uitvoering	Art. nr.	EUR
E27		
■ antraciet	1000820	90,00




1000820 614

1000821 532



232045 614



1002002 614

SLOTS  
WL

896

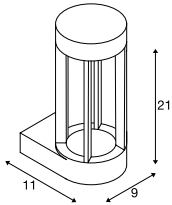
A-A++ Reeks  
A++-ELED  
INSIDE

## Productspecificaties

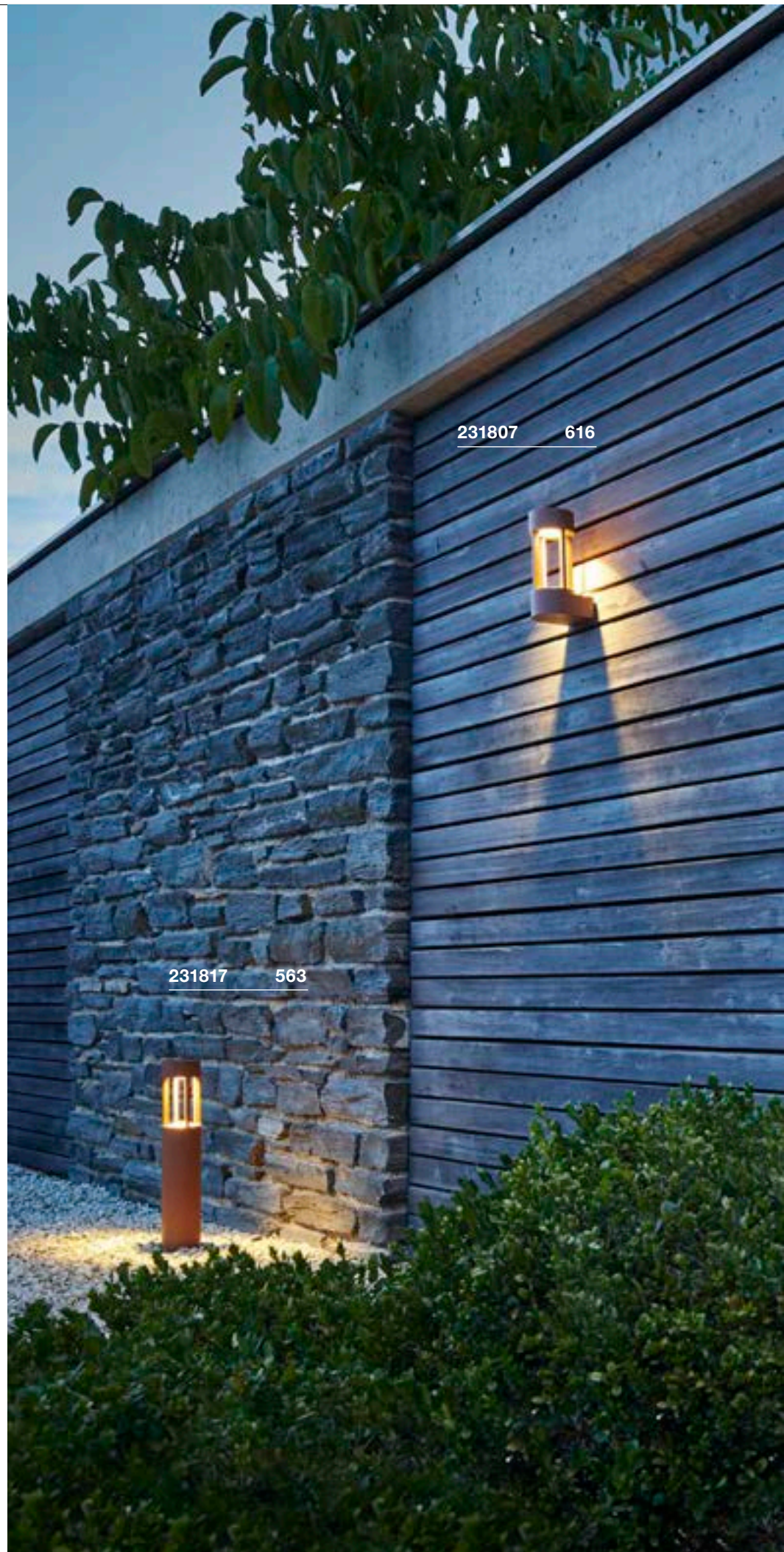
220-240V ~50/60Hz  
Systeemvermogen: 6,3W  
Materiaal: aluminium / glas



## Maattekening



Uitvoering	Art. nr.	EUR
140lm   3000K   CRI>80		
■ antraciet	231805	140,00
140lm   3000K   CRI>80		
■ roest	231807	140,00







1000681 617

1000682 549

APONI  
WL, TRIAC

883

A-A++ Reeks A++-E

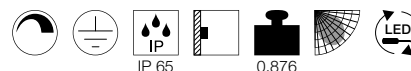
LED  
INSIDE



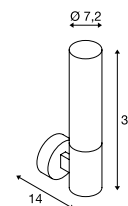
• Hoogvolt-led

Productspecificaties

220-240V ~50/60Hz  
Systeemvermogen: 8W  
Materiaal: aluminium  
Dimbaar: Triac L



Maattekening



Uitvoering	Art. nr.	EUR
440lm   3000K   CRI>80 ■ antraciet	1000681	165,00

F-POL  
WL, E27



887

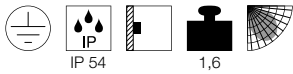
A-A++ Reeks  
A++-E



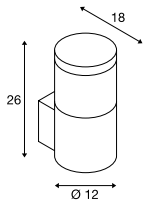
- Hoogglansreflector voor effectieve verlichting
- Diffuse lichtverdeling voor de verlichting van de omgeving van het gebouw

Productspecificaties

230V ~50Hz  
Materiaal: aluminium / polycarbonaat (PC)



Maattekening



Aanbevolen lichtbron

E27 12W 240°  
3000K 1055lm EEK=A+  
12kWh/1000h  
Art. nr. 1001032 | 23,00 EUR



Lichtbronspecificaties

Max. 20W.  
Ø: 5 cm max. L: 14 cm max.

Uitvoering	Art. nr.	EUR
E27		
■ antraciet	231585	120,00

C-POL  
WL, E27



885

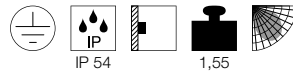
A-A++ Reeks  
A++-E



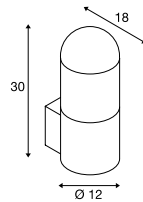
- Hoogglansreflector voor effectieve verlichting
- Diffuse lichtverdeling voor de verlichting van de omgeving van het gebouw

Productspecificaties

230V ~50Hz  
Materiaal: aluminium / polycarbonaat (PC)



Maattekening



Aanbevolen lichtbron

E27 15W 240°  
3000K 1521lm EEK=A+  
15kWh/1000h  
Art. nr. 1001033 | 28,00 EUR



Lichtbronspecificaties

Max. 24W.  
Ø: 5,2 cm max. L: 17,3 cm max.

Uitvoering	Art. nr.	EUR
E27		
■ antraciet	231465	130,00




231585 618



231465 618



228120 + 1000449 619



228120 + 1000449 619

228120 + 228110 551

TRUST  
WL



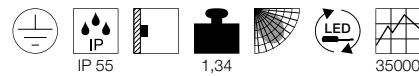
A-A++ Reeks A++-E



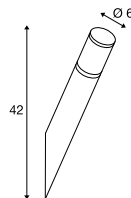
- Hoogvolt LED
- rvs 316

Productspecificaties

220-240V ~50/60Hz  
Systeemvermogen: 8,6W  
Materiaal: rvs 316



Maattekening



Aanbevolen accessoires

- Verbindingsbox IP68, 3-polig  
Art. nr. 228730 | 15,00 EUR
- Rooster, ringvormig  
Art. nr. 228130 | 80,00 EUR
- Rooster, spiraalvormig  
Art. nr. 1000449 | 58,00 EUR

Uitvoering	Art. nr.	EUR
400lm   3000K   CRI>80		
■ rvs	228120	180,00

BIG NAILS  
WL, E27



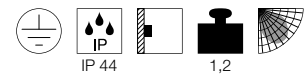
A-A++ Reeks A++-E



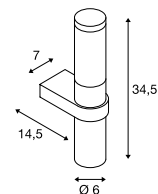
- rvs 304
- Slank design, verblindingvrije buitenverlichting

Productspecificaties

230V ~50Hz  
Materiaal: rvs 304 / polycarbonaat (PC)



Maattekening



Aanbevolen lichtbron

E27 4,7W 360°  
3000K 380lm EEK=A+  
5kWh/1000h  
Art. nr. 551532 | 23,00 EUR

LED E27 12W 240°  
3000K 1055lm EEK=A+  
12kWh/1000h  
Art. nr. 1001032 | 23,00 EUR

Lichtbronspecificaties

Max. 15W.  
Ø: 4,5 cm max. L: 17 cm max.

Uitvoering	Art. nr.	EUR
E27		
■ rvs	229182	145,00

**GRAFIT**  
WL, E27



A-A++ Reeks A++-E



**SQUARE**  
WL, E27



A-A++ Reeks A++-E



**SQUARE**  
WL, TRIAC



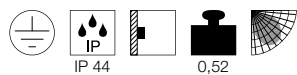
A-A++ Reeks A++-E



- Armatuur van hoogwaardig rvs 316
- Modern design
- Diffuse lichtverdeling voor de verlichting van de omgeving van het gebouw

**Productspecificaties**

230V ~50Hz  
Materiaal: aluminium / kunststof



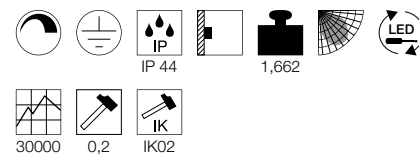
**Productspecificaties**

220-240V ~50/60Hz  
Materiaal: rvs 304

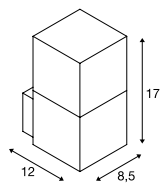


**Productspecificaties**

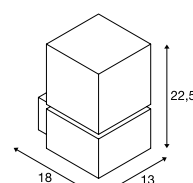
220-240V ~50/60Hz  
Systeemvermogen: 12W  
Materiaal: rvs 316  
Dimbaar: Triac C, Triac L



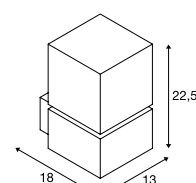
**Maattekening**



**Maattekening**



**Maattekening**



**Aanbevolen lichtbron**

LED E27 7W 280°  
2700K 790lm EEK=A++  
7kWh/1000h  
Art. nr. 1002127 | 13,00 EUR



LED E27 6,8W 330°  
2700K 806lm EEK=A++  
7kWh/1000h  
Art. nr. 560762 | 28,00 EUR



**Aanbevolen lichtbron**

LED E27 4,5W 280°  
2700K 530lm EEK=A+  
5kWh/1000h  
Art. nr. 1002123 | 7,50 EUR



LED E27 7W 280°  
2700K 790lm EEK=A++  
7kWh/1000h  
Art. nr. 1002124 | 11,00 EUR



**Lichtbronspecificaties**

Max. 11W.  
Ø: 6 cm max. L: 11,5 cm max.


**Lichtbronspecificaties**

Max. 20W.  
Ø: 7 cm max. L: 13 cm max.

Uitvoering	Art. nr.	EUR
E27		
■ antraciet	231205	67,00

Uitvoering	Art. nr.	EUR
E27		
■ rvs	1000336	190,00

Uitvoering	Art. nr.	EUR
760lm   3000K   CRI>80		
■ rvs	1000834	209,00

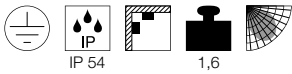


KERAS ELT  
WL, E27A-A++ Reeks  
A++-E

- Ongewoon design

## Productspecificaties

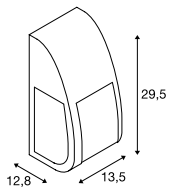
230V ~50Hz  
Materiaal: aluminium / polycarbonaat (PC)



IP 54

1,6

## Maattekening



## Aanbevolen lichtbron

LED E27 14,5W 200°  
2700K 1521lm EEK=A+  
15kWh/1000h



Art. nr. 560422 | 33,00 EUR

LED E27 9W 240°  
2700-6500K 806lm EEK=A+  
9kWh/1000h



Art. nr. 1001916 | 45,00 EUR

## Lichtbronspecificaties

Max. 25W.  
Ø: 7 cm max. L: 17,5 cm max.

Uitvoering	Art. nr.	EUR
E27		
■ grijs	227174	140,00
E27		
■ antraciet	227176	140,00

227174 622



230445 623

## MERIDIAN WL, E27

A-A++ Reeks  
A++-E



### Productspecificaties

230V ~50Hz

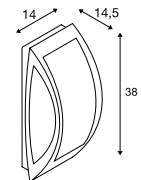
Materiaal: aluminium / polycarbonaat (PC)



IP 54

1,25

### Maattekening



### Aanbevolen lichtbron

LED E27 9,1W 240°  
2700K 760lm EEK=A+  
10kWh/1000h

Art. nr. 560402 | 17,00 EUR



LED E27 9W 240°  
2700-6500K 806lm EEK=A+  
9kWh/1000h

Art. nr. 1001916 | 45,00 EUR



### Lichtbronspecificaties

Max. 25W.

Ø: 7 cm max. L: 17,5 cm max.

Uitvoering	Art. nr.	EUR
E27		
■ grijs	230444	70,00
E27		
■ antraciet	230445	70,00

## QUADRULO SENSOR WL, E27

E-A++ Reeks  
A++-E

NEW



### Productspecificaties

230V ~50Hz

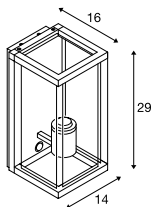
Materiaal: aluminium / glas



IP 44

2,24

### Maattekening



1002402 624

### Aanbevolen lichtbron

LED E27 4,5W 280°  
2700K 530lm EEK=A+  
5kWh/1000h

Art. nr. 1002123 | 7,50 EUR



LED E27 5W 330°  
2000K 500lm EEK=A+  
5kWh/1000h

Art. nr. 560741 | 28,00 EUR



### Lichtbronspecificaties

Max. 15W.

Ø: 8 cm max. L: 18 cm max.

Uitvoering	Art. nr.	EUR
E27		
■ antraciet	1002402 <span style="color: red;">NEW</span>	150,00







1002403 625

## QUADRULO WL, E27

E-A++ Reeks  
A++-E

NEW



### Productspecificaties

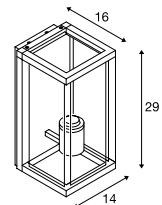
230V ~50Hz  
Materiaal: aluminium / glas



IP 44

2,21

### Maattekening



### Aanbevolen lichtbron

LED E27 4,5W 280°  
2700K 530lm EEK=A+  
5kWh/1000h

Art. nr. 1002123 | 7,50 EUR



LED E27 5W 330°  
2000K 500lm EEK=A+  
5kWh/1000h

Art. nr. 560741 | 28,00 EUR



### Lichtbronspecificaties

Max. 15W.  
Ø: 8 cm max. L: 18 cm max.

Uitvoering	Art. nr.	EUR
E27		
■ antraciet	1002403	130,00

## MERIDIAN BOX WL, E27

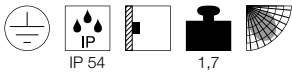
A-A++ Reeks  
A++-E



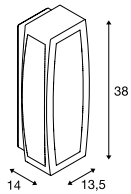
### Productspecificaties

230V ~50Hz

Materiaal: aluminium / polycarbonaat (PC)



### Maattekening



### Aanbevolen lichtbron

LED E27 7,1W 330°  
2700K 806lm EEK=A+  
8kWh/1000h

Art. nr. 1001756 | 23,00 EUR



LED E27 5W 330°  
2000K 500lm EEK=A+  
5kWh/1000h

Art. nr. 560741 | 28,00 EUR



### Lichtbronspecificaties


Max. 25W.

Ø: 7 cm max. L: 17,5 cm max.

Uitvoering	Art. nr.	EUR
E27		
■ antraciet	230655	100,00
E27		
■ roest	230657	100,00



230655 626



230045 627



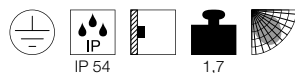
230044 627

**MERIDIAN BOX**  
WL, E27

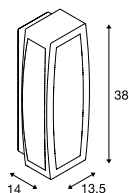


**Productspecificaties**

230V ~50Hz  
Materiaal: aluminium / polycarbonaat (PC)



**Maattekening**



**Aanbevolen lichtbron**

LED E27 7,1W 330°  
2700K 806lm EEK=A+  
8kWh/1000h  
Art. nr. 1001756 | 23,00 EUR



LED E27 5W 330°  
2000K 500lm EEK=A+  
5kWh/1000h  
Art. nr. 560741 | 28,00 EUR




**Lichtbronspecificaties**

Max. 25W.  
Ø: 7 cm max. L: 17,5 cm max.

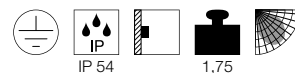
Uitvoering	Art. nr.	EUR
E27		
■ grijs	230044	90,00
E27		
■ antraciet	230045	90,00

**MERIDIAN BOX**  
WL, E27, MR

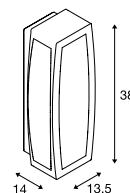


**Productspecificaties**

230V ~50Hz  
Materiaal: aluminium / polycarbonaat (PC)



**Maattekening**



**Opmerking**

Bewegingsmelder. Detectiehoek: 180°,  
detectieafstand: 1-5 m  
De inschakellichtsterkte van het omgevingslicht  
en inschakelduur kunnen ingesteld worden.

**Aanbevolen lichtbron**

E27 9W 240°  
3000K 810lm EEK=A+  
10kWh/1000h  
Art. nr. 1001031 | 17,00 EUR



LED E27 12W 240°  
3000K 1055lm EEK=A+  
12kWh/1000h  
Art. nr. 1001032 | 23,00 EUR



**Lichtbronspecificaties**

Max. 25W.  
Ø: 7 cm max. L: 17,5 cm max.


Uitvoering	Art. nr.	EUR
E27		
■ grijs	230084	150,00
E27		
■ antraciet	230085	150,00

ENOLA  
WL

886

A-A++ Reeks  
A++-ELED  
INSIDE

228511 628



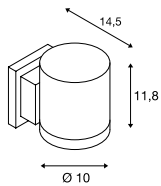
#### Productspecificaties

100-240V ~50/60Hz | 500mA  
Systeemvermogen: 12W  
Materiaal: aluminium / glas



35°

#### Maattekening



233255 629



#### Aanbevolen accessoires

- Opbouwmontage frame  
Art. nr. 233211 | 18,00 EUR
- Opbouwmontage frame  
Art. nr. 233215 | 18,00 EUR



Uitvoering	Art. nr.	
900lm   3000K   CRI>80		
<input type="checkbox"/> wit	228511	219,00
900lm   3000K   CRI>80		
<input type="checkbox"/> antraciet	228515	219,00

HELIA  
WL, TRIAC



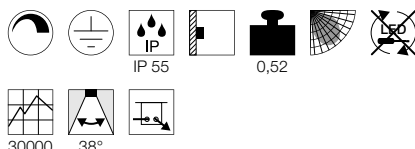
A-A++ Reeks A++-E



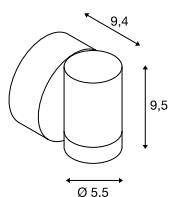
• Hoogvolt-LED

Productspecificaties

220-240V ~50/60Hz  
Systeemvermogen: 8W  
Materiaal: aluminium / glas  
Dimbaar: Triac C, Triac L



Maattekening



SITRA  
WL, TCR-TSE

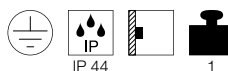


B-A++ Reeks A++-E

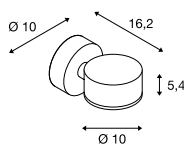


Productspecificaties

230V ~50Hz  
Materiaal: aluminium / glas



Maattekening



Aanbevolen lichtbron

GX53 4,2W 35°  
3000K 200lm EEK=A  
5kWh/1000h  
Art. nr. 550092 | 45,00 EUR



LED GX53 7,5W 120°  
4000K 620lm EEK=A+  
8kWh/1000h  
Art. nr. 1001221 | 33,00 EUR



Lichtbronspecificaties

max. 9W TCR-TSE  
Ø: 7,5 cm max. L: 3,5 cm max.


Uitvoering	Art. nr.	EUR
450lm   3000K   CRI>80 ■ antraciet	233225	150,00

Uitvoering	Art. nr.	EUR
GX53   TCR-TSE ■ antraciet	230355	75,00

SITRA  
WL

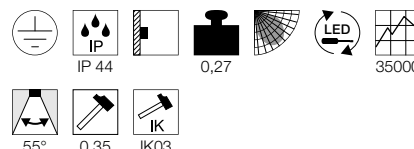


A-A++ Reeks A++-E

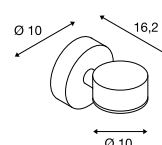


Productspecificaties

220-240V ~50/60Hz  
Systeemvermogen: 9W  
Materiaal: aluminium / glas



Maattekening



Uitvoering	Art. nr.	EUR
450lm   3000K   CRI>80 ■ antraciet	1002016	75,00
450lm   3000K   CRI>80 □ wit	1002017	75,00

ROX  
WL, QPAR111

895

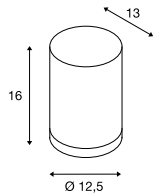
E-A++ Reeks  
A++-E

- Hoogwaardig geborstelde oppervlakken

**Productspecificaties**230V ~50Hz  
Materiaal: aluminium / glas

IP 44

0,9

**Maattekening**

1000333 630

**Aanbevolen lichtbron**LED GU10 10W 38°  
3000K 630lm EEK=A+  
10kWh/1000h

Art. nr. 1001029 | 50,00 EUR

LED GU10 13W 30°  
4000K 1300lm EEK=A+  
13kWh/1000h


Art. nr. 1001243 | 85,00 EUR

**Lichtbronspecificaties**

max. 50W QPAR111


Uitvoering	Art. nr.	EUR
GU10   QPAR111		
geborsteld aluminium	1000333	130,00



POLE PARC  
WL
 894

A-A++

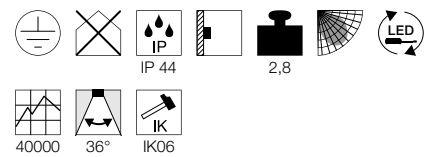
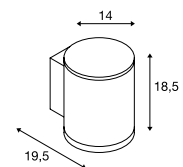
Reeks  
A++-E



- Bij uitstek geschikt voor het effectief accentueren van de architectuur van het gebouw
- Rotatiesymmetrische lichtverdeling

**Productspecificaties**

100-240V ~50/60Hz | 700mA  
 Systeemvermogen: 28W  
 Materiaal: aluminium / glas


**Maattekening**


Uitvoering	Art. nr.	EUR
2900lm   3000K   CRI>80		
■ antraciet	1000448	215,00

**DOWNUNDER OUT**  
Round

A-A++ Reeks A++-E



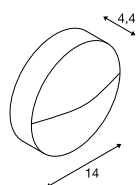
- De lichtkleur kan tijdens de montage via een schakelaar worden ingesteld

**Productspecificaties**

100-277V ~50/60Hz | 500mA  
Systeemvermogen: 4,5W  
Materiaal: aluminium



**Maattekening**



**DOWNUNDER OUT**  
Square

A-A++ Reeks A++-E




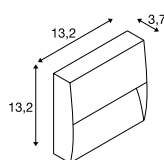
- De lichtkleur kan tijdens de montage via een schakelaar worden ingesteld

**Productspecificaties**

100-277V ~50/60Hz | 500mA  
Systeemvermogen: 4,5W  
Materiaal: aluminium



**Maattekening**



1002904 689

1002868 632



1002869 632


Uitvoering	Art. nr.	EUR
140lm   3000/4000K   CRI>80 ■ mat antraciet	1002868	110,00

Uitvoering	Art. nr.	EUR
150lm   3000/4000K   CRI>80 ■ mat antraciet	1002869	110,00





231010 633



227185 633

PEMA®  
WL

A-A++ Reeks A++-E



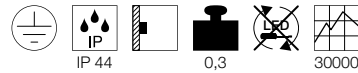
DELO  
WL

A-A++ Reeks A++-E



Productspecificaties

230V ~50Hz  
Systeemvermogen: 4,7W  
Materiaal: aluminium

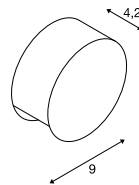


Productspecificaties

100-240V ~50/60Hz | 500mA  
Systeemvermogen: 5,8W  
Materiaal: aluminium / glas



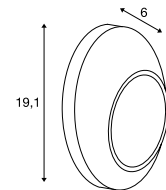
Maattekening



Opmerking

Beschermingsklasse IP44 alleen bij montage met lichtval naar beneden.

Maattekening



Opmerking

Beschermingsklasse IP55 alleen bij montage met lichtval naar beneden.

Uitvoering	Art. nr.	EUR
125lm   3000K   CRI>80		
□ wit	231010	100,00
125lm   3000K   CRI>80		
■ grijs	231012	100,00
125lm   3000K   CRI>80		
■ antraciet	231015	100,00

Uitvoering	Art. nr.	EUR
170lm   3000K   CRI>80		
■ antraciet	227185	170,00





227195 635

WALLYX  
WL, QPAR51E-A++ Reeks  
A++-E

## Productspecificaties

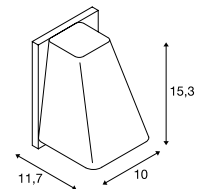
220-240V ~50/60Hz  
Materiaal: aluminium / glas



IP 44

0,67

## Maattekening



## Aanbevolen lichtbron

LED GU10 7,2W 36°  
3000K 520lm EEK=A+  
8kWh/1000h

Art. nr. 1001563 | 11,00 EUR



LED GU10 5,5W 38°  
2700K 400lm EEK=A+  
6kWh/1000h

Art. nr. 1001030 | 17,00 EUR



## Lichtbronspecificaties

max. 50W QPAR51  
L: 7,6 cm max.

Uitvoering	Art. nr.	EUR
GU10   QPAR51		
■ grijs / transparant	227194	95,00
■ antraciet	227195	95,00
■ brons	227198	95,00





232405 637

### MERVALED SENSOR WL

A-A++ Reeks A++-E

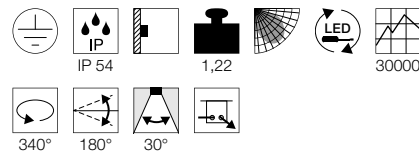
LED INSIDE



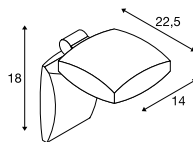
- Geïntegreerde infrarood-sensor

#### Productspecificaties

220-240V ~50/60Hz | 300mA  
 Systeemvermogen: 14W  
 Materiaal: aluminium / acryl



#### Maattekening




#### Opmerking

Detectiehoek/-afstand:  
 140°/8 m dag/nachtmodus. De gevoeligheid en inschakelduur kunnen ingesteld worden.

### MERVALED WL

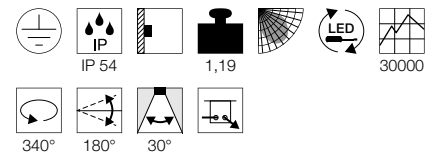
A-A++ Reeks A++-E

LED INSIDE

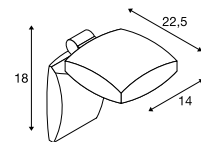


#### Productspecificaties

220-240V ~50/60Hz | 300mA  
 Systeemvermogen: 14W  
 Materiaal: aluminium / acryl



#### Maattekening



Uitvoering	Art. nr.	EUR
1000lm   3000K   CRI>80 ■ antraciet	232405	209,00

Uitvoering	Art. nr.	EUR
1000lm   3000K   CRI>80 ■ antraciet	232415	190,00

ABRIDOR  
WL

882

A-A++

Reeks  
A++-ELED  
INSIDE

NEW



- Lichtkleur schakelbaar
- Kantelbare lampenkop

## Productspecificaties

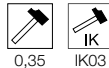
100-277V ~50/60Hz | 300mA  
 Systeemvermogen: 14W  
 Materiaal: aluminium  
 Productafmetingen: L: 14 cm H: 16 cm D: 17,5 cm



IP 55

1,2

45°




0,35

IK03

1002989 638



1002952 639



Uitvoering	Art. nr.	EUR
750lm   3000/4000K   CRI>80		
■ mat antraciet	1002989	160,00

ABRIDOR SENSOR WL



A-A++ Reeks A++-E

LED INSIDE

NEW

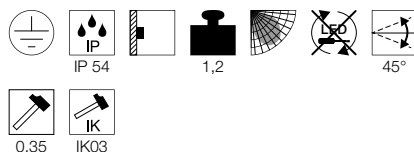
IR



- Lichtkleur schakelbaar
- Kantelbare lampenkop
- Met geïntegreerde infrarood bewegingssensor

Productspecificaties

100-277V ~50/60Hz | 500mA  
 Systeemvermogen: 14W  
 Materiaal: aluminium  
 Productafmetingen: L: 14 cm H: 16 cm D: 17,5 cm



FLATT WL



A-A++ Reeks A++-E

LED INSIDE

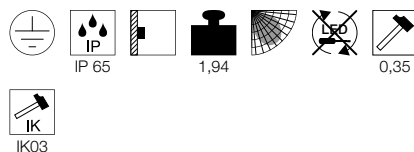
NEW



- Lichtkleur schakelbaar

Productspecificaties

100-277V ~50/60Hz | 300mA  
 Systeemvermogen: 14W  
 Materiaal: aluminium / aluminium  
 Productafmetingen: B: 18 cm H: 23 cm D: 7 cm



FLATT SENSOR WL



A-A++ Reeks A++-E

LED INSIDE

NEW

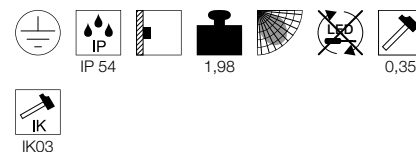
IR



- Lichtkleur schakelbaar
- Met geïntegreerde infrarood bewegingssensor

Productspecificaties

100-277V ~50/60Hz | 500mA  
 Systeemvermogen: 16W  
 Materiaal: aluminium / aluminium  
 Productafmetingen: B: 18 cm H: 23 cm D: 7 cm



Uitvoering	Art. nr.	EUR
750lm   3000/4000K   CRI80		
■ mat antraciet	1002990	180,00

Uitvoering	Art. nr.	EUR
460lm   3000/4000K   CRI80		
■ mat antraciet / mat antraciet	1002952	150,00
500lm   3000/4000K   CRI80		
■ mat antraciet / mat bruin	1002953	150,00

Uitvoering	Art. nr.	EUR
600lm   3000/4000K   CRI80		
■ mat antraciet / mat antraciet	1002954	175,00
600lm   3000/4000K   CRI80		
■ mat antraciet / mat bruin	1002955	175,00

ORDI  
WL

A-A++ Reeks A++-E



ORDI SENSOR  
WL

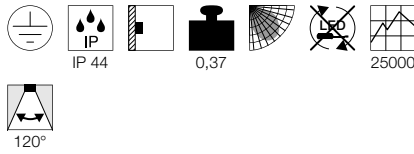
A-A++ Reeks A++-E



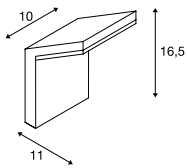
- Met geïntegreerde infrarood bewegingssensor

Productspecificaties

220-240V ~50/60Hz  
Systeemvermogen: 9W  
Materiaal: aluminium

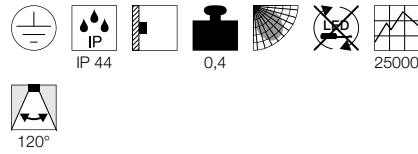


Maattekening

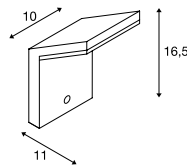


Productspecificaties

220-240V ~50/60Hz  
Systeemvermogen: 9W  
Materiaal: aluminium

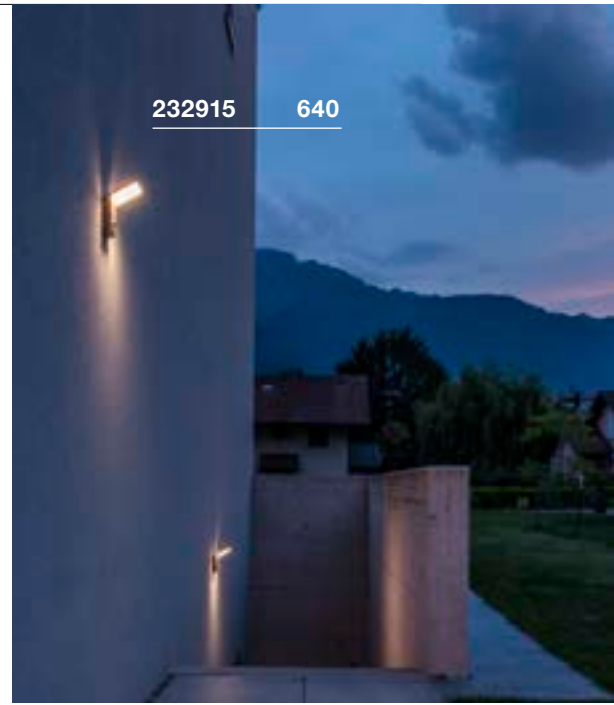


Maattekening



Opmerking


Sensorbereik instelbaar tot 9 m,  
detectiehoek 120°



232915 640



231351 641




1002957 641

Uitvoering	Art. nr.	EUR
500lm   3000K   CRI>80 ■ antraciet	232905	150,00

Uitvoering	Art. nr.	EUR
500lm   3000K   CRI>80 ■ antraciet	232915	170,00

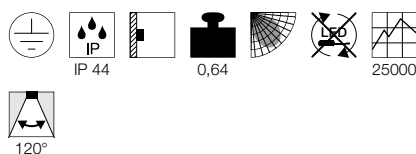


ANGOLUX  
WL

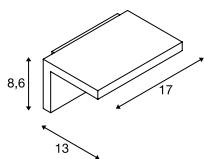


Productspecificaties

220-240V ~50/60Hz | 80mA  
Systeemvermogen: 7,6W  
Materiaal: aluminium / kunststof




Maattekening



Opmerking

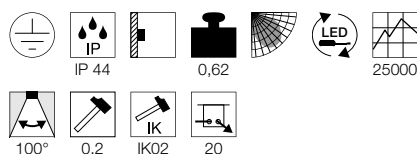
Beschermingsklasse IP44 alleen bij montage met lichtval naar beneden.

ANGOLUX SENSOR  
WL

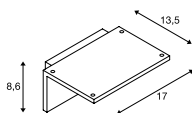


Productspecificaties

100-240V ~50/60Hz | 240mA  
Systeemvermogen: 9,8W  
Materiaal: aluminium / kunststof



Maattekening



Opmerking

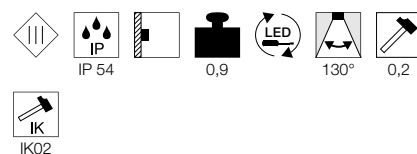
Detectiehoek 120°, max. detectie-afstand 9 m, gevoeligheid en inschakelduur instelbaar  
Beschermingsklasse IP44 alleen bij montage met lichtval omlaag

ANGOLUX SOLAR  
WL

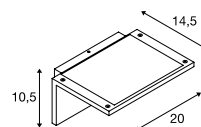


Productspecificaties

Batterijvoeding  
Systeemvermogen: 1,8W  
Materiaal: aluminium



Maattekening



Opmerking

Incl. bewegingsmelder & zonnepaneel batterij 3,7V 2200mAh

Uitvoering	Art. nr.	EUR
500lm   3000K   CRI>80		
□ wit	231351	140,00
500lm   3000K   CRI>80		
■ antraciet	231355	140,00

Uitvoering	Art. nr.	EUR
560lm   3000K   CRI>80		
■ antraciet	1001969	160,00
560lm   3000K   CRI>80		
□ wit	1001970	160,00

Uitvoering	Art. nr.	EUR
150lm   3000K   CRI>80		
■ antraciet	1002597	170,00

IPER  
WL

888

A-A++

Reeks  
A++-ELED  
INSIDE

231315 642

**Productspecificaties**

230V ~50Hz

Systeemvermogen: 5W

Materiaal: aluminium / kunststof



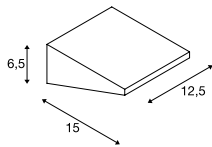
IP 44



0,5



25000

**Maattekening****Opmerking**

Beschermingsklasse IP44 alleen bij montage met lichtval naar beneden.

Uitvoering	Art. nr.	EUR
320lm   4000K   CRI>70		
■ antraciet	231315	100,00



230034 643



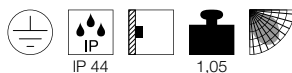
1002071 643

PEMA®  
WL, E27

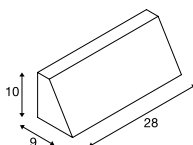


Productspecificaties

230V ~50Hz  
Materiaal: aluminium / glas



Maattekening



Opmerking

Beschermingsklasse IP44 alleen bij montage met lichtval naar beneden.

Aanbevolen lichtbron

E27 9W 240°  
3000K 810lm EEK=A+  
10kWh/1000h  
Art. nr. 1001031 | 17,00 EUR



LED E27 15W 240°  
3000K 1521lm EEK=A+  
15kWh/1000h  
Art. nr. 1001033 | 28,00 EUR

Lichtbronspecificaties

Max. 15W.  
Ø: 4,5 cm max. L: 21 cm max.

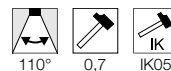
Uitvoering	Art. nr.	EUR
E27		
■ zwart	230030	90,00
E27		
■ grijs / transparant	230034	90,00

PEMA®  
WL

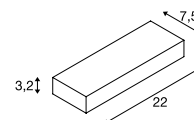


Productspecificaties

230V ~50Hz  
Systeemvermogen: 7,7W  
Materiaal: aluminium / glas



Maattekening



Opmerking

Beschermingsklasse IP54 alleen bij montage met lichtval naar beneden.

Uitvoering	Art. nr.	EUR
450lm   3000K   CRI>80		
■ antraciet	1002069	110,00
450lm   3000K   CRI>80		
□ wit	1002070	110,00
450lm   3000K   CRI>80		
■ grijs / transparant	1002071	110,00

MALU  
WL



A-A++ Reeks A++-E



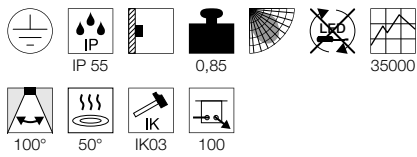
reddot award 2019 winner



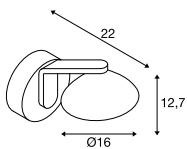
- Bijzonder design
- Gelijkmatige verlichting
- Zeer brede lichtverdeling

Productspecificaties

220-240V ~50/60Hz  
Systeemvermogen: 9,2W  
Materiaal: aluminium / glas



Maattekening



TRAPECCO DOWN  
WL

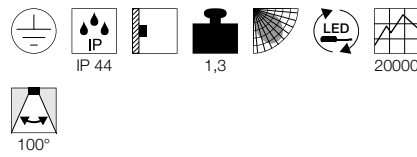


A-A++ Reeks A++-E

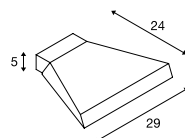


Productspecificaties

230V ~50Hz  
Systeemvermogen: 10W  
Materiaal: aluminium



Maattekening



1002155 644



reddot award 2019 winner

DESIGNED BY

Philippe Stephant

*Philippe Stephant*

102155 644



Uitvoering	Art. nr.	EUR
360lm   3000K   CRI>80 ■ antraciet	1002155	185,00

Uitvoering	Art. nr.	EUR
850lm   3000K   CRI>80 ■ antraciet	231745	175,00



232285 645

**QUADRASYL  
WL, TCR-TSE**



**B-A++** Reeks A++-E

**QUADRASYL  
CW, TCR-TSE**



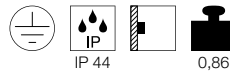
**B-A++** Reeks A++-E



• Cover: rvs 304

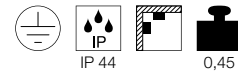
**Productspecificaties**

230V ~50Hz  
Materiaal: aluminium / glas

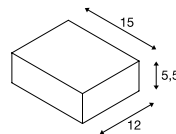


**Productspecificaties**

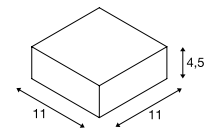
230V ~50Hz  
Materiaal: aluminium / rvs 304



**Maattekening**



**Maattekening**



**Opmerking**

Bevestiging aan de achterkant.



231745 644

**Aanbevolen lichtbron**

GX53 3W 120°  
3000K 250lm EEK=A++  
3kWh/1000h  
Art. nr. 551372 | 23,00 EUR



**Lichtbronspecificaties**

max. 11W TCR-TSE  
Ø: 7,5 cm max. L: 2,7 cm max.

Uitvoering	Art. nr.	EUR
GX53   TCR-TSE		
■ antraciet	232285	55,00

**Aanbevolen lichtbron**

GX53 3W 120°  
3000K 250lm EEK=A++  
3kWh/1000h  
Art. nr. 551372 | 23,00 EUR



**Lichtbronspecificaties**


max. 9W TCR-TSE  
Ø: 7,5 cm max. L: 2,7 cm max.

Uitvoering	Art. nr.	EUR
GX53   TCR-TSE		
■ grijs	111482	79,00

QUAD  
WL



A-A++ Reeks A++-E



BIG QUAD  
WL



A-A++ Reeks A++-E

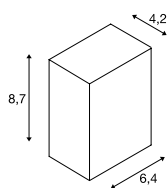


Productspecificaties

200-240V ~50/60Hz | 700mA  
Systeemvermogen: 4,6W  
Materiaal: aluminium / glas



Maattekening



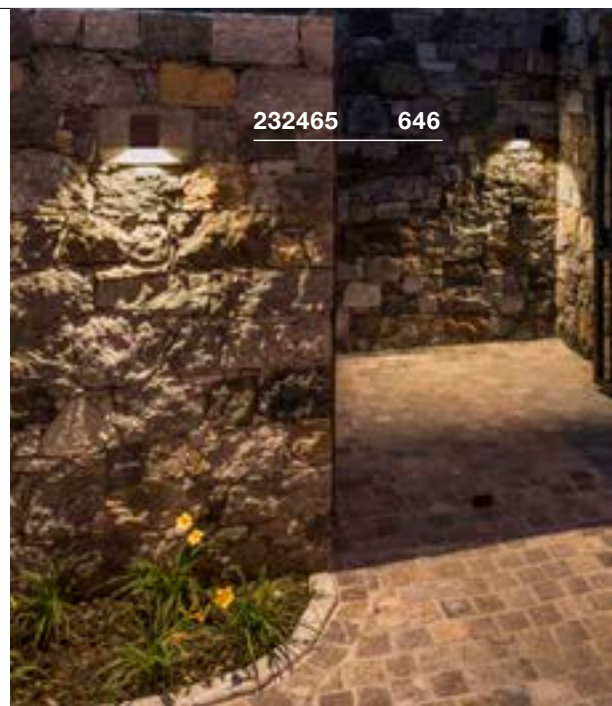
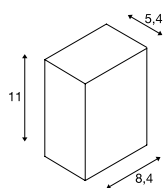


Productspecificaties

100-277V ~50/60Hz | 350mA  
Systeemvermogen: 4,5W  
Materiaal: aluminium / glas



Maattekening



Uitvoering	Art. nr.	EUR
100lm   3000K   CRI>80		
□ wit	232461	80,00
80lm   3000K   CRI>80		
■ antraciet	232465	80,00

Uitvoering	Art. nr.	EUR
290lm   3000K   CRI>80		
□ wit	232431	115,00
260lm   3000K   CRI>80		
■ antraciet	232435	115,00



1002605 647


SAIL  
WL

889

A-A++ Reeks  
A++-E

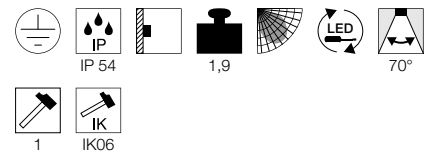
LED  
INSIDE

NEW

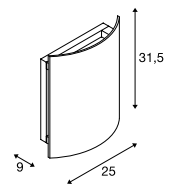


**Productspecificaties**

200-240V ~50Hz  
Systeemvermogen: 18W  
Materiaal: aluminium





**Maattekening**



Uitvoering	Art. nr.	EUR
400lm   3000K   CRI>80		
■ antraciet	1002605	155,00
590lm   3000K   CRI>80		
□ wit	1002606	155,00

VILUA S  
WLA-A++ Reeks  
A++-ELED  
INSIDE

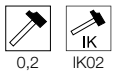
NEW



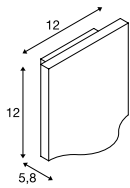
1002503 648

## Productspecificaties

100-277V ~50/60Hz | 700mA  
 Systeemvermogen: 8,3W  
 Materiaal: aluminium / glas




## Maattekening



1002504 649

Uitvoering	Art. nr.	EUR
405lm   3000K   CRI>80		
■ antraciet	1002503	130,00





1002505 649




1002504 649

VILUA L  
WL

A-A++ Reeks A++-E

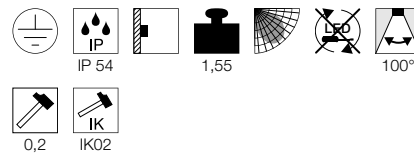
LED INSIDE

NEW

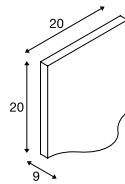


Productspecificaties

100-277V ~50/60Hz | 350mA  
Systeemvermogen: 16W  
Materiaal: aluminium / glas



Maattekening




VILUA  
UP/DOWN, WL

A-A++ Reeks A++-E

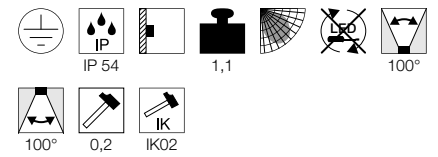
LED INSIDE

NEW

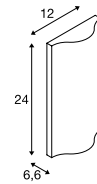


Productspecificaties

100-277V ~50/60Hz | 700mA  
Systeemvermogen: 16W  
Materiaal: aluminium / glas



Maattekening



Uitvoering	Art. nr.	EUR
810lm   3000K   CRI>80 ■ antraciet	1002504	170,00

Uitvoering	Art. nr.	EUR
Up: 392lm   3000K   CRI>80 Down: 392lm   3000K   CRI>80 ■ antraciet	1002505	170,00

THEO  
WL, QPAR51



E-A++ Reeks  
A++-E



BIG THEO  
WL, QPAR111

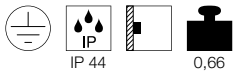


E-A++ Reeks  
A++-E

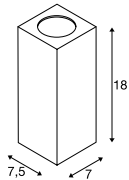


Productspecificaties

230V ~50Hz  
Materiaal: aluminium / glas



Maattekening



Aanbevolen lichtbron

LED GU10 7,2W 36°  
4000K 540lm EEK=A+  
8kWh/1000h

Art. nr. 1001566 | 11,00 EUR



LED GU10 5,5W 38°  
2700K 400lm EEK=A+  
6kWh/1000h

Art. nr. 1001030 | 17,00 EUR



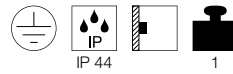
Lichtbronspecificaties

max. 35W QPAR51

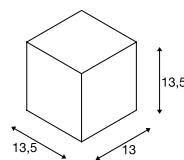
Uitvoering	Art. nr.	EUR
GU10   QPAR51		
□ wit	229521	75,00
GU10   QPAR51		
■ grijs / transparant	229524	75,00
GU10   QPAR51		
■ antraciet	229525	75,00

Productspecificaties

230V ~50Hz  
Materiaal: aluminium / glas



Maattekening



Aanbevolen lichtbron

GU10 7W 13°  
3000K 660lm EEK=A+  
8kWh/1000h

Art. nr. 1001568 | 23,00 EUR



LED GU10 13W 140°  
2700K 1000lm EEK=A+  
13kWh/1000h

Art. nr. 1001244 | 85,00 EUR



Lichtbronspecificaties

max. 75W QPAR111

Uitvoering	Art. nr.	EUR
GU10   QPAR111		
□ wit	229561	100,00
GU10   QPAR111		
■ grijs / transparant	229564	100,00
GU10   QPAR111		
■ antraciet	229565	100,00

229525


650



229561

650





234525 651

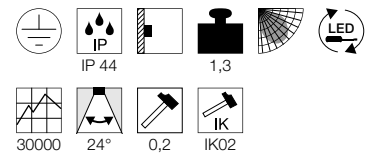


234521 651

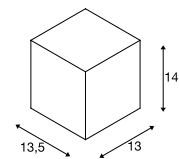
BIG THEO  
WL
 885
A-A++ Reeks  
A++-ELED  
INSIDE

## Productspecificaties

100-277V ~50/60Hz | 500mA  
Systeemvermogen: 21W  
Materiaal: aluminium / glas




## Maattekening



Uitvoering	Art. nr.	EUR
2000lm   3000K   CRI>80 □ wit	234521	200,00
2000lm   3000K   CRI>80 ■ grijs / transparant	234524	200,00
2000lm   3000K   CRI>80 ■ antraciet	234525	200,00

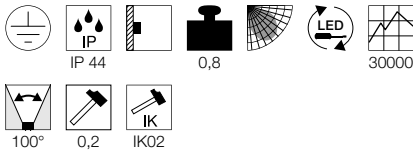
DELWA  
WL

A-A++

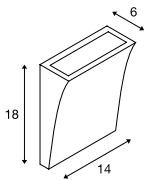
Reeks  
A++-ELED  
INSIDE

## Productspecificaties

100-240V ~50/60Hz | 700mA  
Systeemvermogen: 10W  
Materiaal: aluminium / glas




## Maattekening




230791 652

Uitvoering	Art. nr.	EUR
910lm   3000K   CRI>80 □ wit	1000340	180,00
910lm   3000K   CRI>80 ■ grijs	1000341	180,00
910lm   3000K   CRI>80 ■ antraciet	1000342	180,00



233114 653



233231 653

**MYRA UP/DOWN WL, QPAR51**



**E-A++** Reeks A++-E

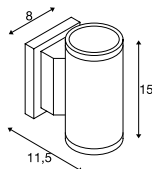


**Productspecificaties**

220-240V ~50/60Hz  
Materiaal: aluminium / glas



**Maattekening**



**Aanbevolen accessoires**

- Opbouwmontage frame  
Art. nr. **233214** | **18,00 EUR**
- Opbouwmontage frame  
Art. nr. **233215** | **18,00 EUR**

**Aanbevolen lichtbron**

- LED GU10 4,3W 40°  
2700K 365lm EEK=A++  
5kWh/1000h  
Art. nr. **560142** | **38,00 EUR**
- LED GU10 4,3W 40°  
3000K 375lm EEK=A++  
5kWh/1000h  
Art. nr. **560143** | **35,00 EUR**

**Lichtbronspecificaties**


2x max. 35W QPAR51  
Ø: 5 cm max. L: 5,7 cm max.

Uitvoering	Art. nr.	EUR
GU10   QPAR51		
■ grijs	<b>233114</b>	<b>110,00</b>
GU10   QPAR51		
■ antraciet	<b>233115</b>	<b>110,00</b>

**HELIA UP/DOWN WL, TRIAC**



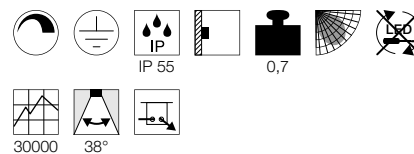
**A-A++** Reeks A++-E



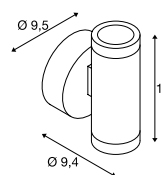
• Hoogvolt-led

**Productspecificaties**

220-240V ~50/60Hz  
Systeemvermogen: 12W  
Materiaal: aluminium / glas  
Dimbaar: Triac C, Triac L



**Maattekening**



Uitvoering	Art. nr.	EUR
Up: 350lm   3000K   CRI>80 Down: 350lm   3000K   CRI>80		
□ wit	<b>233231</b>	<b>200,00</b>
Up: 350lm   3000K   CRI>80 Down: 350lm   3000K   CRI>80		
■ antraciet	<b>233235</b>	<b>200,00</b>

SITRA UP/DOWN  
WL, TCR-TSE



B-A++ Reeks A++-E



SITRA UP/DOWN  
WL



A-A++ Reeks A++-E



ASTINA  
WL, QPAR51

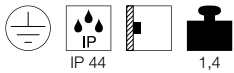


B-A++ Reeks A++-E

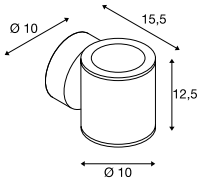


Productspecificaties

230V ~50Hz  
Materiaal: aluminium / glas



Maattekening



Aanbevolen lichtbron

GX53 3W 120°  
3000K 250lm EEK=A++  
3kWh/1000h  
Art. nr. 551372 | 23,00 EUR



Lichtbronspecificaties

2x max. 9W TCR-TSE  
Ø: 7,5 cm max. L: 3,5 cm max.

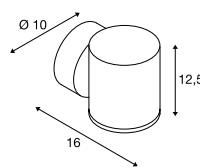
Uitvoering	Art. nr.	EUR
GX53   TCR-TSE		
■ antraciet	230365	85,00

Productspecificaties

220-240V ~50/60Hz  
Systeemvermogen: 17W  
Materiaal: aluminium / glas



Maattekening



Aanbevolen lichtbron

GU10 4,3W 40°  
2700K 245lm EEK=A+  
5kWh/1000h  
Art. nr. 551252 | 17,00 EUR

LED GU10 5,1W 48°  
2700-6500K 350lm EEK=A+  
6kWh/1000h  
Art. nr. 1001918 | 55,00 EUR



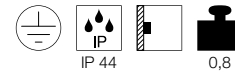
Lichtbronspecificaties

2x max. 11W TCR50-SE  
L: 9 cm max.

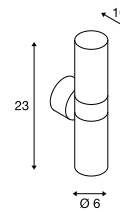
Uitvoering	Art. nr.	EUR
Up: 488lm   3000K   CRI>80 Down: 488lm   3000K   CRI>80		
■ antraciet	1002018	130,00
Up: 488lm   3000K   CRI>80 Down: 488lm   3000K   CRI>80		
□ wit	1002041	130,00

Productspecificaties

230V ~50Hz  
Materiaal: aluminium / glas



Maattekening



Aanbevolen lichtbron

GU10 4,3W 40°  
2700K 245lm EEK=A+  
5kWh/1000h  
Art. nr. 551252 | 17,00 EUR

LED GU10 5,1W 48°  
2700-6500K 350lm EEK=A+  
6kWh/1000h  
Art. nr. 1001918 | 55,00 EUR



Lichtbronspecificaties

2x max. 11W TCR50-SE  
L: 9 cm max.

Uitvoering	Art. nr.	EUR
GU10   TCR50-SE		
□ wit	228771	70,00
GU10   TCR50-SE		
■ antraciet	228775	70,00
GU10   TCR50-SE		
□ mat aluminium	228776	75,00



228775 654




233302 655

**ASTINA STEEL**  
WL, QPAR51



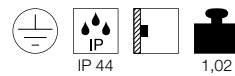
**E-A++** Reeks A++-E



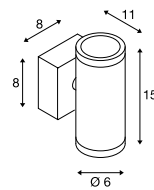
- Armatuur van hoogwaardig rvs 304
- Smal stralingskarakteristiek voor het ononderbroken accentueren van verticale oppervlakken

**Productspecificaties**

230V ~50Hz  
Materiaal: rvs 304



**Maattekening**



**Aanbevolen lichtbron**

LED GU10 3,7W 36°  
2700K 260lm EEK=A+  
4kWh/1000h

Art. nr. 560122 | 33,00 EUR



LED GU10 4,3W 40°  
2700K 365lm EEK=A++  
5kWh/1000h

Art. nr. 560142 | 38,00 EUR



**Lichtbronspecificaties**


2x max. 35W QPAR51  
Ø: 5,1 cm max. L: 5,7 cm max.

Uitvoering	Art. nr.	EUR
GU10   QPAR51		
■ rvs	233302	105,00

**ASTINA STEEL**  
WL



**A-A++** Reeks A++-E



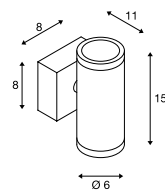
- Armatuur van hoogwaardig rvs 316
- Smal stralingskarakteristiek voor het ononderbroken accentueren van verticale oppervlakken

**Productspecificaties**

100-277V ~50/60Hz | 350mA  
Systeemvermogen: 8,7W  
Materiaal: rvs 316



**Maattekening**




Uitvoering	Art. nr.	EUR
510lm   3000K   CRI>80		
■ rvs	233312	205,00

**ROX UP/DOWN**  
WL, QPAR111



**E-A++** Reeks A++-E



**ENOLA C UP/DOWN**  
WL



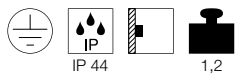
**A-A++** Reeks A++-E



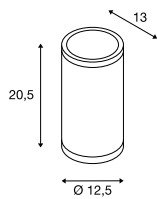
• Hoogwaardig geborstelde oppervlakken

**Productspecificaties**

230V ~50Hz  
Materiaal: aluminium / glas



**Maattekening**



**Aanbevolen lichtbron**

LED GU10 10W 38°  
3000K 630lm EEK=A+  
10kWh/1000h

Art. nr. 1001029 | 50,00 EUR



LED GU10 13W 30°  
4000K 1300lm EEK=A+  
13kWh/1000h

Art. nr. 1001243 | 85,00 EUR



**Lichtbronspecificaties**

2x max. 50W QPAR111

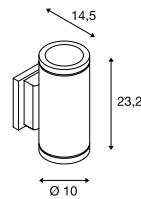
Uitvoering	Art. nr.	EUR
GU10   QPAR111		
geborsteld aluminium	1000334	160,00

**Productspecificaties**

220-240V ~50/60Hz | 500mA  
Systeemvermogen: 23W  
Materiaal: aluminium / glas



**Maattekening**




**Aanbevolen accessoires**

Opbouwmontage frame  
Art. nr. 233211 | 18,00 EUR


Opbouwmontage frame  
Art. nr. 233215 | 18,00 EUR



Uitvoering	Art. nr.	EUR
1800lm   3000K   CRI>80		
wit	228521	299,00
1800lm   3000K   CRI>80		
antraciet	228525	299,00



1000334 656




1000334 656





1000446 657

229072 682



1000335 657

**POLE PARC UP/DOWN WL**  894

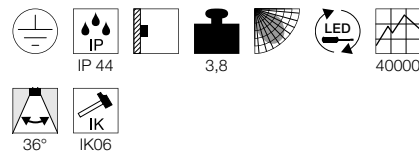
**A-A++** Reeks A++-E



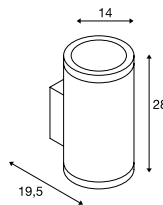
- Direct-indirecte, rotatiesymmetrische lichtverdeling
- Bij uitstek geschikt voor het effectief accentueren van de architectuur van het gebouw

**Productspecificaties**

100-240V ~50/60Hz | 700mA  
Systeemvermogen: 56W  
Materiaal: aluminium / glas




**Maattekening**



**SQUARE TURN WL, G9**  896

**D-A+** Reeks A++-E



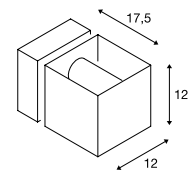
- 360° draaibare voorkant

**Productspecificaties**

230V ~50Hz  
Materiaal: aluminium / glas



**Maattekening**



**Aanbevolen lichtbron**

G9 2,5W  
2700K 180lm EEK=A+  
3kWh/1000h  
**Art. nr. 560302 | 12,00 EUR**

LED G9 3,5W  
2800K 300lm EEK=A+  
4kWh/1000h  
**Art. nr. 1002131 | 19,00 EUR**



**Lichtbronspecificaties**

max. 42W QT14  
Ø: 3,5 cm max. L: 8 cm max.

Uitvoering	Art. nr.	EUR
Up: 2900lm   3000K   CRI>80 Down: 2900lm   3000K   CRI>80		
■ antraciet	1000446	429,00

Uitvoering	Art. nr.	EUR
G9   QT14		
■ grijs	1000335	180,00

QUAD UP/DOWN 12  
WL




A-A++ Reeks A++-E



QUAD UP/DOWN 15  
WL

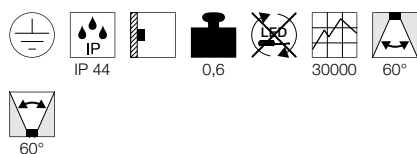


A-A++ Reeks A++-E

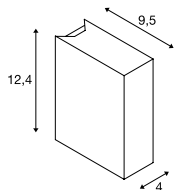


Productspecificaties

200-240V ~50/60Hz | 700mA  
Systeemvermogen: 6,8W  
Materiaal: aluminium / glas



Maattekening

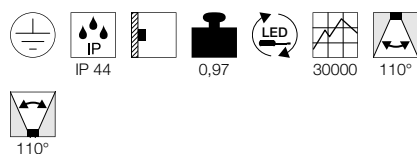


Opmerking

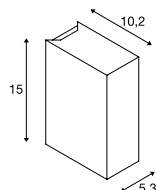
Montagevlak op de smalle kant van de behuizing

Productspecificaties

100-277V ~50/60Hz | 350mA  
Systeemvermogen: 8,6W  
Materiaal: aluminium / glas



Maattekening




Opmerking

Montagevlak op de smalle kant van de behuizing

232445 658



232441 658



Uitvoering	Art. nr.	EUR
175lm   3000K   CRI>80		
□ wit	232471	110,00
140lm   3000K   CRI>80		
■ antraciet	232475	110,00


Uitvoering	Art. nr.	EUR
290lm   3000K   CRI>80		
□ wit	232441	130,00
260lm   3000K   CRI>80		
■ antraciet	232445	130,00



232471 658

BIG QUAD UP/DOWN  
WL

A-A++

Reeks  
A++-ELED  
INSIDE

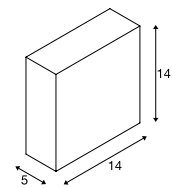
## Productspecificaties

200-240V ~50/60Hz | 350mA  
 Systeemvermogen: 8,8W  
 Materiaal: aluminium / glas



30°

## Maattekening



Uitvoering	Art. nr.	EUR
240lm   3000K   CRI>80		
□ wit	232451	147,00
240lm   3000K   CRI>80		
■ antraciet	232455	147,00

## MANA OUT WL



891

A-A++ Reeks  
A++-E



LED  
INSIDE

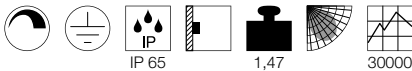
NEW



- Smallere lichtbundel is mogelijk m.b.v. de bijgeleverde accessoires

### Productspecificaties

220-240V ~50/60Hz  
Systeemvermogen: 12W  
Materiaal: aluminium / staal  
Dimbaar: Triac C, Triac L  
Productafmetingen: L: 16 cm B: 16 cm H: 9,3 cm



IP 65

1,47

30000



60°

1002900 660

Uitvoering	Art. nr.	EUR
650lm   3000K   CRI>80 ■ antraciet	1002900	219,00
650lm   3000K   CRI>80 ■ roest / antraciet	1002902	239,00



232495 661




232495 661

**BOX-L  
WL, E27**

A-A++ Reeks A++-E

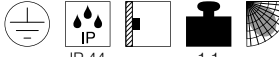






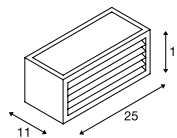
**Productspecificaties**

220-240V ~50/60Hz  
Materiaal: aluminium / acryl



IP 44 1,1

**Maattekening**



**Aanbevolen lichtbron**

LED E27 9,1W 240°  
2700K 760lm EEK=A+  
10kWh/1000h  
Art. nr. 560402 | 17,00 EUR






LED E27 9W 240°  
3000K 810lm EEK=A+  
10kWh/1000h  
Art. nr. 1001031 | 17,00 EUR



**Lichtbronspecificaties**

Max. 18W.  
Ø: 6 cm max. L: 17,5 cm max.

Uitvoering	Art. nr.	EUR
E27  wit	232491	90,00
E27  antraciet	232495	90,00
E27  roest	232497	90,00

**BOX-L  
WL**

A-A++ Reeks A++-E









- Direct-indirect stralende armatuur met additionele lichtbundel naar voren
- Geaccentueerde wandverlichting en gelijkmatige vloerverlichting in één

**Productspecificaties**

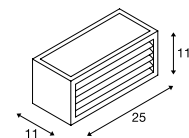
220-240V ~50/60Hz  
Systeemvermogen: 19W  
Materiaal: aluminium / acryl







IP 44 1,2 30000

 0,7  
 IK05

**Maattekening**

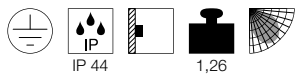


Uitvoering	Art. nr.	EUR
480lm   3000K   CRI>80  wit	1002037	110,00
480lm   3000K   CRI>80  antraciet	1002035	110,00
480lm   3000K   CRI>80  roest	1002036	110,00

BOX UP/DOWN  
WL, QT-DE12D-C Reeks  
A++-E

232485 662

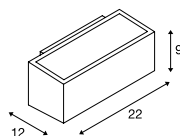
## Productspecificaties

220-240V ~50/60Hz  
Materiaal: aluminium / glas

IP 44

1,26

## Maattekening



## Aanbevolen lichtbron

R7s 78mm 5,5W 330°  
3000K 530lm EEK=A+  
6kWh/1000h

Art. nr. 560332 | 11,00 EUR




## Lichtbronspecificaties

max. 80W QT-DE12

Uitvoering	Art. nr.	EUR
R7s 78mm   QT-DE12		
□ wit	232481	85,00
R7s 78mm   QT-DE12		
■ antraciet	232485	85,00



1002033 663



1002034 663



1002034 663

SITRA CUBE WL, TCR-TSE



B-A++ Reeks A++-E




SITRA CUBE WL



A-A++ Reeks A++-E

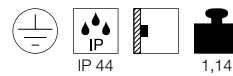


LED INSIDE



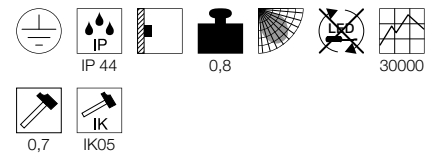
Productspecificaties

220-240V ~50/60Hz  
Materiaal: aluminium / glas

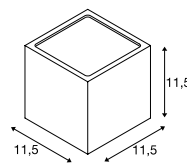


Productspecificaties

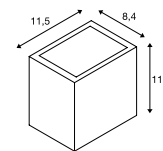
100-277V ~50/60Hz | 500mA  
Systeemvermogen: 10W  
Materiaal: aluminium / glas



Maattekening



Maattekening



Aanbevolen lichtbron

GX53 3W 120°  
3000K 250lm EEK=A++  
3kWh/1000h  
Art. nr. 551372 | 23,00 EUR



Lichtbronspecificaties

2x max. 9W TCR-TSE  
Ø: 7,5 cm max. L: 2,7 cm max.


Uitvoering	Art. nr.	EUR
GX53   TCR-TSE		
□ wit	232531	67,00
GX53   TCR-TSE		
■ antraciet	232535	67,00
GX53   TCR-TSE		
■ roest	232537	67,00

Uitvoering	Art. nr.	EUR
Up: 560lm   3000K   CRI>80 Down: 560lm   3000K   CRI>80		
■ antraciet	1002032	100,00
Up: 560lm   3000K   CRI>80 Down: 560lm   3000K   CRI>80		
□ wit	1002033	100,00
Up: 560lm   3000K   CRI>80 Down: 560lm   3000K   CRI>80		
■ roest	1002034	100,00

LOGS  
WL

890

A-A++

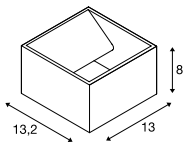
Reeks  
A++-ELED  
INSIDE

#### Productspecificaties

100-240V ~50/60Hz | 500mA  
Systeemvermogen: 8W  
Materiaal: aluminium



#### Maattekening



232101


664

Uitvoering	Art. nr.	EUR
650lm   3000K   CRI>80 □ wit	232101	200,00
550lm   3000K   CRI>80 ■ grijs	232104	200,00
420lm   3000K   CRI>80 ■ antraciet	232105	200,00





229535 665



229532 665

THEO UP/DOWN  
WL, QPAR51



E-A++ Reeks A++-E



Productspecificaties

220-240V ~50/60Hz  
Materiaal: aluminium / glas



IP 44



0,79

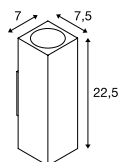


0,2



IK02

Maattekening



Aanbevolen lichtbron

LED GU10 7W 25/40/55°  
3000K 300lm EEK=A  
7kWh/1000h

Art. nr. 560603 | 25,00 EUR



LED GU10 4,3W 40°  
2700K 365lm EEK=A++  
5kWh/1000h

Art. nr. 560142 | 38,00 EUR



Lichtbronspecificaties


2x max. 35W QPAR51

Uitvoering	Art. nr.	EUR
GU10   QPAR51		
□ wit	229531	90,00
GU10   QPAR51		
■ grijs / transparant	229532	90,00
GU10   QPAR51		
■ antraciet	229535	90,00
GU10   QPAR51		
□ mat aluminium	1000331	100,00

BIG THEO UP/DOWN  
WL, QPAR111



E-A++ Reeks A++-E



Productspecificaties

230V ~50Hz  
Materiaal: aluminium / glas



IP 44



1,7

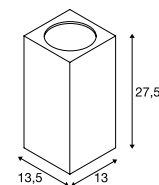


0,2



IK02

Maattekening



Aanbevolen lichtbron

LED GU10 10W 38°  
3000K 630lm EEK=A+  
10kWh/1000h

Art. nr. 1001029 | 50,00 EUR



LED GU10 7,3W 13°  
4000K 660lm EEK=A+  
8kWh/1000h

Art. nr. 1000942 | 23,00 EUR



Lichtbronspecificaties

2x max. 75W QPAR111

Uitvoering	Art. nr.	EUR
GU10   QPAR111		
□ wit	229571	160,00
GU10   QPAR111		
■ grijs / transparant	229574	160,00
GU10   QPAR111		
■ antraciet	229575	160,00

**BIG THEO FLOOD  
UP/DOWN  
WL**

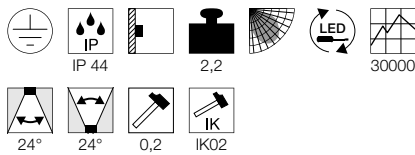


**A-A++** Reeks A++-E

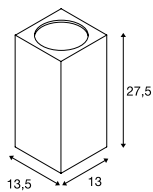


**Productspecificaties**

100-240V ~50/60Hz | 1000mA  
Systeemvermogen: 42W  
Materiaal: aluminium / glas



**Maattekening**



**BIG THEO BEAM  
UP/FLOOD DOWN  
WL**

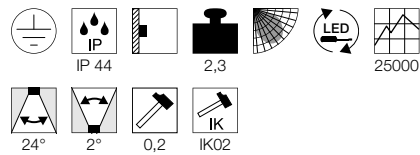


**A-A++** Reeks A++-E

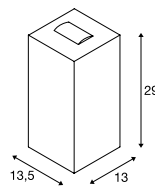


**Productspecificaties**

120-240V ~50/60Hz | 500mA  
Systeemvermogen: 29W  
Materiaal: aluminium / glas



**Maattekening**



Uitvoering	Art. nr.	EUR
Up: 2000lm   3000K   CRI>80 Down: 2000lm   3000K   CRI>80		
□ wit	<b>234501</b>	<b>279,00</b>
Up: 2000lm   3000K   CRI>80 Down: 2000lm   3000K   CRI>80		
■ grijs / transparant	<b>234504</b>	<b>279,00</b>
Up: 2000lm   3000K   CRI>80 Down: 2000lm   3000K   CRI>80		
■ antraciet	<b>234505</b>	<b>279,00</b>

Uitvoering	Art. nr.	EUR
Flood: 2000lm   3000K   CRI>80 Beam: 130lm   3000K   CRI>80		
□ wit	<b>234511</b>	<b>249,00</b>
Flood: 2000lm   3000K   CRI>80 Beam: 130lm   3000K   CRI>80		
■ grijs / transparant	<b>234514</b>	<b>249,00</b>
Flood: 2000lm   3000K   CRI>80 Beam: 130lm   3000K   CRI>80		
■ antraciet	<b>234515</b>	<b>249,00</b>



234515 666





234515 666




234504 666

OUT-BEAM UP/DOWN  
WL, QT-DE12

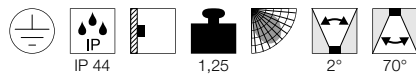


OUT-BEAM UP/DOWN  
WL

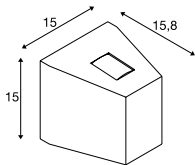


Productspecificaties

230V ~50/60Hz  
Materiaal: aluminium / glas

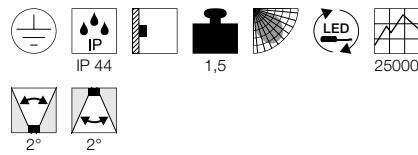


Maattekening

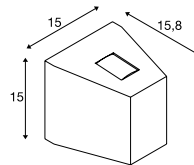


Productspecificaties

120-277V ~50/60Hz | 500mA  
Systeemvermogen: 15W  
Materiaal: aluminium / glas



Maattekening




Lichtbronspecificaties

80W QT-DE12  
L: 7,8 cm max.

Uitvoering	Art. nr.	EUR
R7s 78mm   QT-DE12		
■ grijs	1000587	110,00
R7s 78mm   QT-DE12		
■ antraciet	1000588	110,00

Uitvoering	Art. nr.	EUR
Up: 50lm   3000K   CRI>80		
Down: 50lm   3000K   CRI>80		
■ grijs / transparant	229694	275,00
Up: 50lm   3000K   CRI>80		
Down: 50lm   3000K   CRI>80		
■ antraciet	229695	275,00






229664 669

## OUT-BEAM UP/ FLOOD DOWN WL

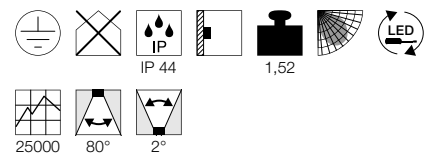
A-A++ Reeks  
A++-E

LED  
INSIDE

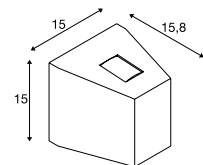


### Productspecificaties

120-277V ~50/60Hz | 500mA  
Systeemvermogen: 18W  
Materiaal: aluminium / glas



### Maattekening



Uitvoering	Art. nr.	EUR
Flood: 690lm   3000K   CRI>80 Beam: 50lm   3000K   CRI>80		
■ grijs / transparant	229664	245,00
Flood: 690lm   3000K   CRI>80 Beam: 50lm   3000K   CRI>80		
■ antraciet	229665	245,00

ESKINA D  
Display



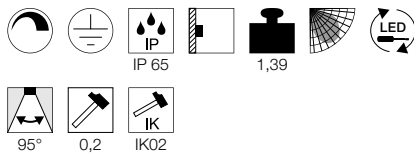
A-A++ Reeks A+-E



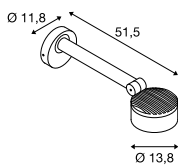
• Lichtkleur schakelbaar

Productspecificaties

220-240V ~50/60Hz | 350mA  
Systeemvermogen: 14,5W  
Materiaal: aluminium  
Dimbaar: C



Maattekening



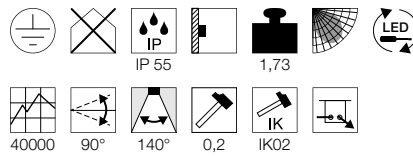
TODAY PRO  
Display

A-A++ Reeks A+-E

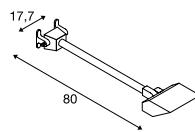


Productspecificaties

220-240V ~50/60Hz | 640mA  
Systeemvermogen: 29W  
Materiaal: aluminium



Maattekening



Uitvoering	Art. nr.	EUR
2800lm   4000K   CRI>70		
■ zwart	1000880	190,00
2800lm   4000K   CRI>70		
□ wit	1000881	190,00
2800lm   4000K   CRI>70		
■ grijs	1000882	190,00

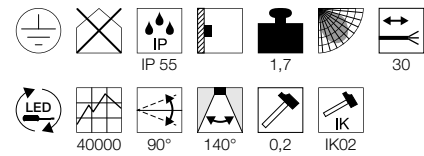
TODAY  
Display

A-A++ Reeks A+-E

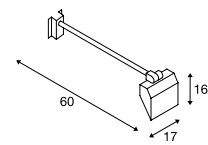


Productspecificaties

220-240V ~50/60Hz | 640mA  
Systeemvermogen: 29W  
Materiaal: aluminium



Maattekening



Opmerking

Open kabeleinde

Uitvoering	Art. nr.	EUR
2800lm   4000K   CRI>70		
■ zwart	227700	190,00
2800lm   4000K   CRI>70		
□ wit	227701	190,00



**MYRA DISPLAY**  
WL, straight, QPAR51

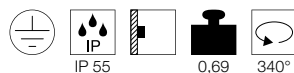


E-A++ Reeks A++-E

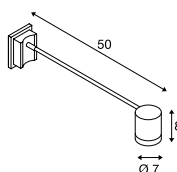


**Productspecificaties**

220-240V ~50/60Hz  
Materiaal: aluminium



**Maattekening**



**Aanbevolen accessoires**

- Opbouwmontage frame  
Art. nr. 233214 | 18,00 EUR
- Opbouwmontage frame  
Art. nr. 233215 | 18,00 EUR

**Aanbevolen lichtbron**

- LED GU10 7,2W 36°  
4000K 540lm EEK=A+  
8kWh/1000h  
Art. nr. 1001564 | 11,00 EUR
- LED GU10 4,3W 40°  
2700K 365lm EEK=A++  
5kWh/1000h  
Art. nr. 560142 | 38,00 EUR

**Lichtbronspecificaties**

max. 50W QPAR51  
Ø: 5 cm max. L: 5,7 cm max.

Uitvoering	Art. nr.	EUR
GU10   QPAR51		
■ grijs	233124	140,00
GU10   QPAR51		
■ antraciet	233125	140,00

**MYRA DISPLAY**  
WL, curved, QPAR51

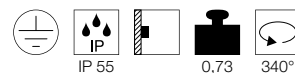


E-A++ Reeks A++-E

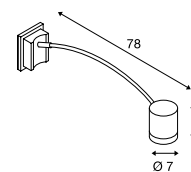


**Productspecificaties**

220-240V ~50/60Hz  
Materiaal: aluminium



**Maattekening**



**Aanbevolen accessoires**

- Opbouwmontage frame  
Art. nr. 233214 | 18,00 EUR
- Opbouwmontage frame  
Art. nr. 233215 | 18,00 EUR

**Aanbevolen lichtbron**

- GU10 5,5W 36°  
2800K 420lm EEK=A+  
6kWh/1000h  
Art. nr. 1001217 | 17,00 EUR
- LED GU10 3,7W 36°  
2700K 260lm EEK=A+  
4kWh/1000h  
Art. nr. 560122 | 33,00 EUR

**Lichtbronspecificaties**

max. 50W QPAR51  
Ø: 5 cm max. L: 5,7 cm max.

Uitvoering	Art. nr.	EUR
GU10   QPAR51		
■ grijs	233134	160,00
GU10   QPAR51		
■ antraciet	233135	160,00

PHOTONIA  
CL, E27



MOLAT  
CL, E27



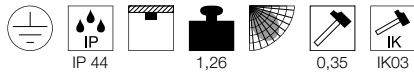
E-A++ Reeks A++-E

E-A++ Reeks A++-E



Productspecificaties

220-240V ~50/60Hz  
Materiaal: aluminium / glas

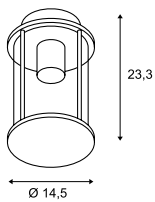


Productspecificaties

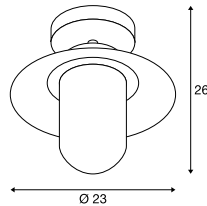
230V ~50/60Hz  
Materiaal: aluminium / glas



Maattekening



Maattekening



Aanbevolen lichtbron

LED E27 7,1W 330°  
2700K 806lm EEK=A+  
8kWh/1000h



Art. nr. 1001756 | 23,00 EUR

LED E27 5W 330°  
2000K 500lm EEK=A+  
5kWh/1000h



Art. nr. 560741 | 28,00 EUR

Aanbevolen lichtbron

LED E27 4,8W 330°  
2700K 470lm EEK=A++  
5kWh/1000h



Art. nr. 560752 | 20,00 EUR

LED E27 4,5W 280°  
2200-2700K 500lm EEK=A++  
5kWh/1000h



Art. nr. 1002125 | 15,00 EUR

Lichtbronspecificaties

Max. 60W.  
Ø: 9 cm max. L: 15 cm max.

Lichtbronspecificaties

Max. 60W.  
Ø: 6,5 cm max. L: 14,5 cm max.

Uitvoering	Art. nr.	EUR
E27		
■ antraciet	232055	185,00

Uitvoering	Art. nr.	EUR
E27		
■ antraciet	1000823	110,00



232055 672



1000823 672





231361 673

LISENNE  
CL, E27
 890
E-A++ Reeks  
A++-E

- Basaltsteen & rookglas

#### Productspecificaties

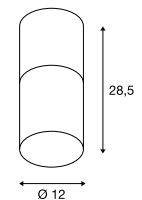
230V ~50/60Hz  
Materiaal: basalt / glas



IP 44

2,6

#### Maattekening



#### Aanbevolen lichtbron

LED E27 7,1W 330°  
2700K 806lm EEC=A+  
8kWh/1000h

Art. nr. 1001756 | 23,00 EUR



#### Lichtbronspecificaties

Max. 23W.  
Ø: 5,9 cm max. L: 15 cm max.

Uitvoering	Art. nr.	EUR
E27		
■ grijs / bruin	231361	190,00

SITRA  
CL, TCR-TSE

896

B-A++

Reeks  
A++-E

## Productspecificaties

230V ~50Hz

Materiaal: aluminium / glas

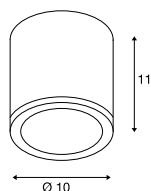


IP 44



0,66

## Maattekening



## Aanbevolen lichtbron

GX53 3W 120°  
3000K 250lm EEK=A++  
3kWh/1000h

Art. nr. 551372 | 23,00 EUR

LED GX53 8,2W 120°  
4000K 620lm EEK=A+  
9kWh/1000h

Art. nr. 550074 | 23,00 EUR




## Lichtbronspecificaties

max. 9W TCR-TSE

Ø: 7,5 cm max. L: 3,5 cm max.

Uitvoering	Art. nr.	EUR
GX53   TCR-TSE		
■ wit	231541	80,00
GX53   TCR-TSE		
■ antraciet	231545	80,00



ENOLA  
CL



A-A++ Reeks A++-E



ENOLA  
CL, TRIAC



A-A++ Reeks A++-E



POLE PARC  
CL



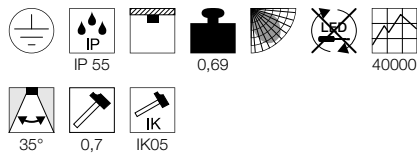
A-A++ Reeks A++-E



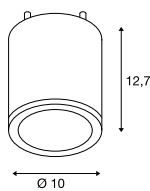
- Premium led met CRI>90

Productspecificaties

100-240V ~50/60Hz | 500mA  
Systeemvermogen: 12W  
Materiaal: aluminium / glas

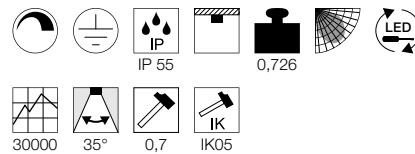


Maattekening

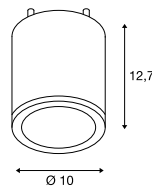


Productspecificaties

220-240V ~50/60Hz | 350mA  
Systeemvermogen: 15W  
Materiaal: aluminium / glas  
Dimbaar: Triac C, Triac L

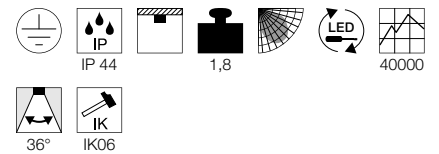


Maattekening

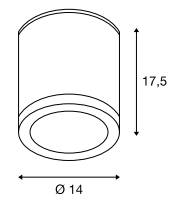


Productspecificaties

100-240V ~50/60Hz | 700mA  
Systeemvermogen: 28W  
Materiaal: aluminium / glas



Maattekening



Uitvoering	Art. nr.	EUR
900lm   3000K   CRI>80		
■ antraciet	228505	200,00

Uitvoering	Art. nr.	EUR
725lm   2000-3000K   CRI>90		
■ antraciet	1002154	209,00

Uitvoering	Art. nr.	EUR
2900lm   3000K   CRI>80		
■ antraciet	1000447	215,00

ROX  
CL, GX53



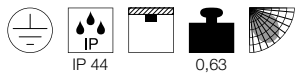
B-A++ Reeks A++-E



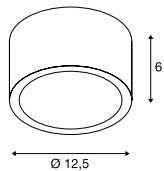
• Hoogwaardig geborstelde oppervlakken

Productspecificaties

230V ~50Hz  
Materiaal: aluminium / glas



Maattekening



Aanbevolen lichtbron

GX53 7,5W 25°  
3000K 450lm EEK=A  
8kWh/1000h  
Art. nr. 550082 | 55,00 EUR



LED GX53 7,5W 120°  
4000K 620lm EEK=A+  
8kWh/1000h  
Art. nr. 1001221 | 33,00 EUR



Lichtbronspecificaties

max. 11W TCR-TSE  
Ø: 7,5 cm max. L: 3,5 cm max.

Uitvoering	Art. nr.	EUR
GX53   TCR-TSE		
mat aluminium	1000339	140,00

ROX  
CL, QPAR111



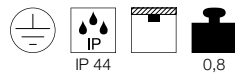
E-A++ Reeks A++-E



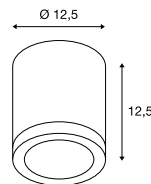
• Hoogwaardig geborstelde oppervlakken

Productspecificaties

230V ~50Hz  
Materiaal: aluminium / glas



Maattekening



Aanbevolen lichtbron

GU10 7,9W 25°  
2700K 730lm EEK=A+  
8kWh/1000h  
Art. nr. 560702 | 23,00 EUR



LED GU10 9W 25°  
2700-6500K 765lm EEK=A+  
9kWh/1000h  
Art. nr. 1001920 | 55,00 EUR



Lichtbronspecificaties

max. 50W QPAR111

Uitvoering	Art. nr.	EUR
GU10   QPAR111		
geborsteld aluminium	1000332	110,00

ROX ACRYL  
CL, E27



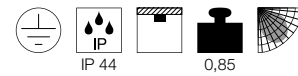
A-A++ Reeks A++-E



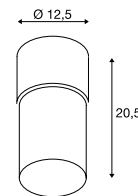
• Hoogwaardig geborstelde oppervlakken

Productspecificaties

230V ~50Hz  
Materiaal: aluminium / acryl



Maattekening



Aanbevolen lichtbron

LED E27 9,1W 240°  
2700K 760lm EEK=A+  
10kWh/1000h  
Art. nr. 560402 | 17,00 EUR



LED E27 9W 240°  
2700-6500K 806lm EEK=A+  
9kWh/1000h  
Art. nr. 1001916 | 45,00 EUR



Lichtbronspecificaties

Max. 20W.  
Ø: 6 cm max. L: 15 cm max.

Uitvoering	Art. nr.	EUR
E27		
mat aluminium	1000338	140,00



1000332 676




1000338 676

**SQUARE C**  
CL, E27

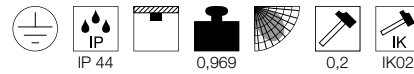


A-A++ Reeks A++-E

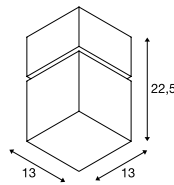


**Productspecificaties**

220-240V ~50/60Hz  
Materiaal: rvs 304



**Maattekening**



**Aanbevolen lichtbron**

LED E27 7W 280°  
2700K 790lm EEK=A++  
7kWh/1000h

Art. nr. 1002124 | 11,00 EUR

LED E27 9W 240°  
3000K 810lm EEK=A+  
10kWh/1000h

Art. nr. 1001031 | 17,00 EUR



**Lichtbronspecificaties**


Max. 20W.  
Ø: 7 cm max. L: 13 cm max.

Uitvoering	Art. nr.	EUR
E27		
■ rvs	1000337	190,00

**SQUARE**  
CL, TRIAC

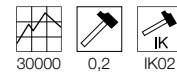
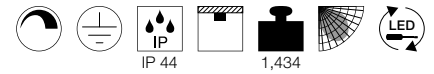


A-A++ Reeks A++-E

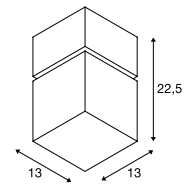


**Productspecificaties**

220-240V ~50/60Hz  
Systeemvermogen: 12W  
Materiaal: rvs 316  
Dimbaar: Triac C, Triac L



**Maattekening**

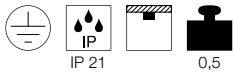


Uitvoering	Art. nr.	EUR
760lm   3000K   CRI>80		
■ rvs	1000835	209,00

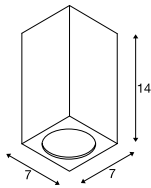
THEO  
CL, QPAR51E-A++ Reeks  
A++-EBIG THEO  
CLA-A++ Reeks  
A++-EBIG THEO  
CL, QPAR111E-A++ Reeks  
A++-E

## Productspecificaties

230V ~50Hz  
Materiaal: aluminium / glas



## Maattekening



## Aanbevolen lichtbron

LED GU10 7,2W 36°  
3000K 520lm EEK=A+  
8kWh/1000h

Art. nr. 1001561 | 11,00 EUR



LED GU10 7,2W 36°  
4000K 540lm EEK=A+  
8kWh/1000h

Art. nr. 1001564 | 11,00 EUR



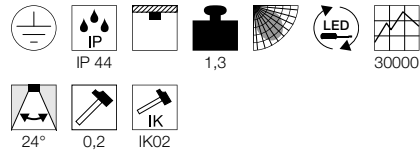
## Lichtbronspecificaties

max. 35W QPAR51  
Ø: 5 cm max. L: 6,8 cm max.

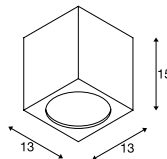
Uitvoering	Art. nr.	EUR
GU10   QPAR51		
□ wit	229581	55,00
GU10   QPAR51		
■ grijs / transparant	229584	55,00
GU10   QPAR51		
■ antraciet	229585	55,00

## Productspecificaties

100-277V ~50/60Hz | 500mA  
Systeemvermogen: 21W  
Materiaal: aluminium / glas



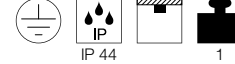
## Maattekening



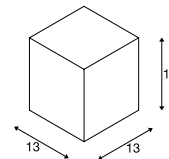
## Aanbevolen lichtbron

## Productspecificaties

230V ~50Hz  
Materiaal: aluminium / glas



## Maattekening



## Aanbevolen lichtbron

GU10 7W 13°  
3000K 660lm EEK=A+  
8kWh/1000h

Art. nr. 1001568 | 23,00 EUR



LED GU10 7,9W 40°  
4000K 760lm EEK=A+  
8kWh/1000h

Art. nr. 560734 | 23,00 EUR



## Lichtbronspecificaties

max. 75W QPAR111


Uitvoering	Art. nr.	EUR
GU10   QPAR111		
□ wit	229551	110,00
GU10   QPAR111		
■ grijs / transparant	229554	110,00
GU10   QPAR111		
■ antraciet	229555	110,00



1002157 679

reddot award 2019  
winner**DESIGNED BY**

Philippe Stephant

*Philippe Stephant*

234535 678

MALU  
CL

890

A-A++ Reeks  
A++-ELED  
INSIDEreddot award 2019  
winner

- Bijzonder design
- Gelijkmatige verlichting

**Productspecificaties**

220-240V ~50/60Hz  
Systeemvermogen: 9,2W  
Materiaal: aluminium / glas



IP 44

0,7

35000



100°



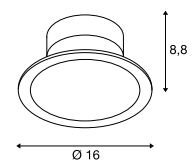
50°



IK03



100


**Maattekening**

Uitvoering	Art. nr.	EUR
360lm   3000K   CRI>80		
■ antraciet	1002157	170,00

AINOS  
CW



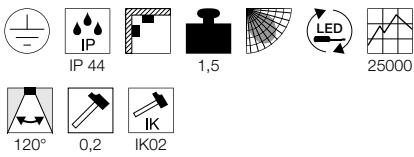
AINOS  
CW SENSOR



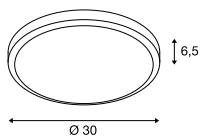
- Bewegingsmelder met microgolftechiek geïntegreerd in de armatuurbehuizing

Productspecificaties

100-277V ~50/60Hz | 500mA  
Systeemvermogen: 21W  
Materiaal: aluminium / polycarbonaat (PC)

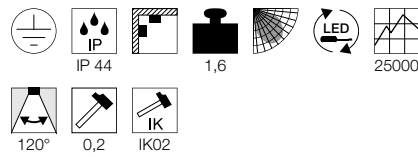


Maattekening

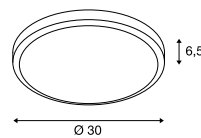


Productspecificaties

100-277V ~50/60Hz | 500mA  
Systeemvermogen: 22W  
Materiaal: aluminium / polycarbonaat (PC)



Maattekening



Opmerking

Bewegingssensor: de detectiehoek van de sensor is 360°. De detectie-afstand, inschakellichtsterkte van het omgevingslicht en inschakelduur kunnen worden ingesteld.

Uitvoering	Art. nr.	EUR
1430lm   3000K   CRI>80		
□ wit	229961	130,00
1430lm   3000K   CRI>80		
■ antraciet	229965	130,00


Uitvoering	Art. nr.	EUR
1430lm   3000K   CRI>80		
□ wit	229971	170,00
1430lm   3000K   CRI>80		
■ antraciet	229975	170,00







1001909/10/11 681



1001910 681



1001913 681


RUBA 10/16/20  
CW

A-A++ Reeks A++-E



RUBA 10/16/20  
CW, Sensor

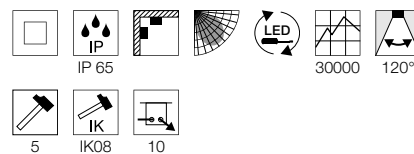
A-A++ Reeks A++-E



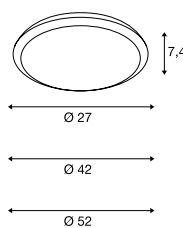
- De lichtkleur kan tijdens de montage via een schakelaar worden ingesteld

Productspecificaties

220-240V ~50/60Hz | 600mA  
Materiaal: polycarbonaat (PC)



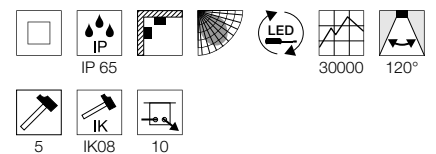
Maattekening



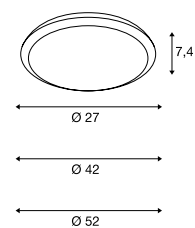
- De lichtkleur kan tijdens de montage via een schakelaar worden ingesteld
- Bewegingsmelder met microgolfttechniek geïntegreerd in de armatuurbehuizing

Productspecificaties

220-240V ~50/60Hz | 700mA  
Materiaal: polycarbonaat (PC)



Maattekening



Uitvoering	Art. nr.	EUR
1050lm   3000/4000K   CRI>80   13W Ø: 27 cm   0,8 kg □ wit	1001909	110,00
2230lm   3000/4000K   CRI>80   24W Ø: 42 cm   1,1 kg □ wit	1001910	210,00
2500lm   3000/4000K   CRI>80   27W Ø: 52 cm   1,6 kg □ wit	1001911	240,00

Uitvoering	Art. nr.	EUR
1050lm   3000/4000K   CRI>80   13W Ø: 27 cm   0,8 kg □ wit	1001912	140,00
2230lm   3000/4000K   CRI>80   24W Ø: 42 cm   1,1 kg □ wit	1001913	240,00
2500lm   3000/4000K   CRI>80   27W Ø: 52 cm   1,6 kg □ wit	1001914	280,00

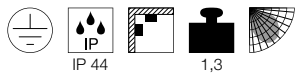
**BULAN GRID**  
CW, E27



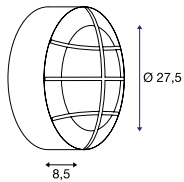
- Eenvoudig design voor veelzijdige toepassingsgebieden

**Productspecificaties**

230V ~50Hz  
Materiaal: aluminium / polycarbonaat (PC)



**Maattekening**



**Aanbevolen lichtbron**

E27 9W 240°  
3000K 810lm EEK=A+  
10kWh/1000h  
Art. nr. 1001031 | 17,00 EUR



LED E27 15W 240°  
3000K 1521lm EEK=A+  
15kWh/1000h  
Art. nr. 1001033 | 28,00 EUR




**Lichtbronspecificaties**

2x max. 25W  
Ø: 5,2 cm max. L: 17,3 cm max.

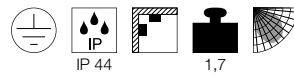
Uitvoering	Art. nr.	EUR
E27		
□ wit	229081	55,00
E27		
■ grijs / mat transparant	229084	55,00
E27		
■ antraciet	229085	55,00

**BULAN**  
CW, E14

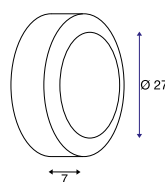


**Productspecificaties**

230V ~50Hz  
Materiaal: aluminium / glas



**Maattekening**



**Aanbevolen lichtbron**

LED E14 6,5W 280°  
3000K 480lm EEK=A+  
7kWh/1000h  
Art. nr. 560372 | 15,00 EUR



**Lichtbronspecificaties**

max. 60W C35  
Ø: 4,8 cm max. L: 13 cm max.

Uitvoering	Art. nr.	EUR
E14   C35		
□ wit	229071	55,00
E14   C35		
■ grijs / transparant	229072	55,00
E14   C35		
■ antraciet	229075	55,00



229087 682



229071 682



229085 682



1001856 683

LIPA  
CW, TRIAC

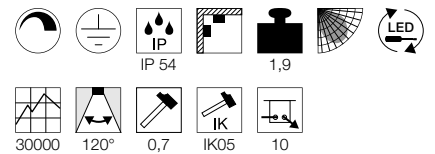
A-A++ Reeks A++-E



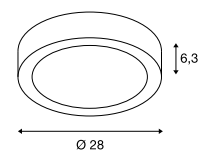
- Kleurtemperatuur 3000K of 4000K instelbaar via de schakelaar
- Bijzonder design

Productspecificaties

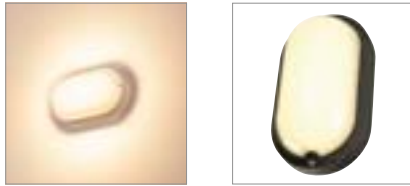

220-240V ~50/60Hz | 500mA  
 Systeemvermogen: 24W  
 Materiaal: aluminium / polycarbonaat (PC)  
 Dimbaar: Triac C



Maattekening



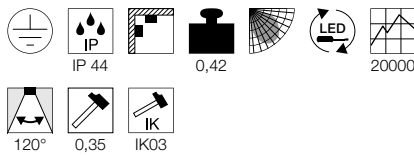
Uitvoering	Art. nr.	EUR
1600lm   3000/4000K   CRI>80		
□ wit	1001855	249,00
1500lm   3000/4000K   CRI>80		
■ antraciet	1001856	249,00

TERANG 200  
CW

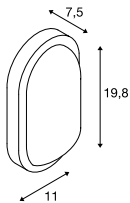

- Hoogvolt-led

## Productspecificaties

220-240V ~50Hz  
Systeemvermogen: 11W  
Materiaal: aluminium / polycarbonaat (PC)



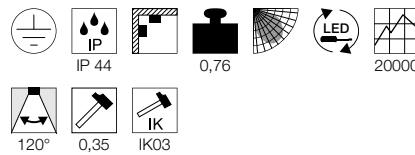
## Maattekening

TERANG 270  
CW

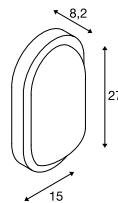

- Hoogvolt-led

## Productspecificaties

220-240V ~50Hz  
Systeemvermogen: 22W  
Materiaal: aluminium / polycarbonaat (PC)



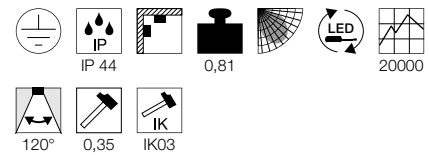
## Maattekening

TERANG 270  
CW SENSOR

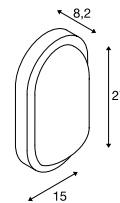
- Hoogvolt-led
- Bewegingsmelder met microgolfttechniek geïntegreerd in de armatuurbehuizing

## Productspecificaties

220-240V ~50Hz  
Systeemvermogen: 23W  
Materiaal: aluminium / polycarbonaat (PC)



## Maattekening



## Opmerking

Bewegingssensor: de detectiehoek van de sensor is 360°. De detectie-afstand, inschakelichsterkte van het omgevingslicht en inschakelduur kunnen ingesteld worden.

Uitvoering	Art. nr.	EUR
680lm   3000K   CRI>80		
□ wit	229931	65,00
680lm   3000K   CRI>80		
■ antraciet	229935	65,00

Uitvoering	Art. nr.	EUR
1300lm   3000K   CRI>80		
□ wit	229941	85,00
1300lm   3000K   CRI>80		
■ antraciet	229945	85,00

Uitvoering	Art. nr.	EUR
1300lm   3000K   CRI>80		
□ wit	229951	125,00
1300lm   3000K   CRI>80		
■ antraciet	229955	125,00




229955 684

1001316 687



**IMPERVA 120**  
CW

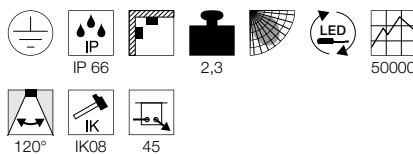
A-A++ Reeks A++-E



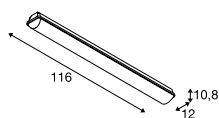
- Hoge IP-beveiligingsklasse
- Uiterst resistente armatuurbehuizing

**Productspecificaties**

220-240V ~50/60Hz | 700mA  
Systeemvermogen: 40W  
Materiaal: polycarbonaat (PC)



**Maattekening**




**Opmerking**

Excl. ketting

**IMPERVA 150**  
CW

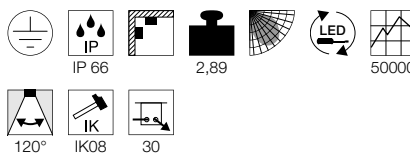
A-A++ Reeks A++-E



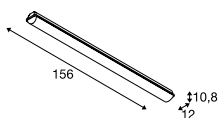
- Hoge IP-beveiligingsklasse
- Uiterst resistente armatuurbehuizing

**Productspecificaties**

220-240V ~50/60Hz | 1050mA  
Systeemvermogen: 55W  
Materiaal: polycarbonaat (PC)



**Maattekening**



**Opmerking**

Excl. ketting

**ALMINO**  
PD, quad, UGR<19

883

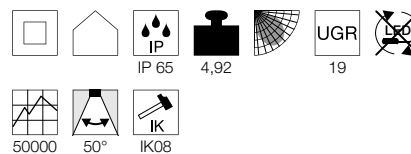
A-A++ Reeks A++-E



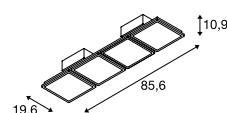
- Bij uitstek geschikt voor industriële omgevingen, magazijnen en logistiek
- Efficiënte vloerverlichting met begrensde directe schittering, UGR<19
- Uiterst resistente behuizing

**Productspecificaties**

220-240V ~50/60Hz | 1200mA  
Systeemvermogen: 190W  
Materiaal: staal / polycarbonaat (PC)



**Maattekening**



**Aanbevolen accessoires**

- Ophangset 3m  
Art. nr. 1002196 | 45,00 EUR
- Montagebeugel  
Art. nr. 1002197 | 16,50 EUR

Uitvoering	Art. nr.	EUR
4200lm   3000K   CRI>80		
■ grijs	1001314	150,00
4600lm   4000K   CRI>80		
■ grijs	1001315	150,00

Uitvoering	Art. nr.	EUR
6600lm   3000K   CRI>80		
■ grijs	1001316	200,00
7100lm   4000K   CRI>80		
■ grijs	1001317	200,00

Uitvoering	Art. nr.	EUR
24000lm   4000K   CRI>80		
■ grijs / wit	1002194	559,00

NAUTILUS 25  
CL

892

A-A++

Reeks  
A++-E

NEW



1002867 688



## Productspecificaties

220-240V ~50/60Hz  
Materiaal: aluminium

IP 54



0,7

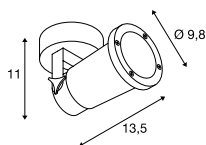


0,2



IK02

## Maattekening



231055 689

## Aanbevolen accessoires

■ Montageplaat

Art. nr. 1002884 | 4,50 EUR



## Lichtbronspecificaties

Max. 11W.  
Ø: 5 cm max. L: 8,3 cm max.

Uitvoering	Art. nr.	EUR
GU10		
■ mat zwart	1002867	55,00





NAUTILUS  
WL, square



A-A++ Reeks A++-E



NAUTILUS 10  
WL, square



A-A++ Reeks A++-E



ESKINA SPOT/  
SPOT SENSOR  
CW



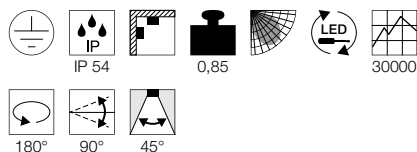
A-A++ Reeks A++-E



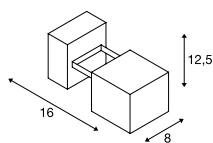
- Lichtkleur schakelbaar
- 1002904 met infrarood bewegingssensor

Productspecificaties

100-240V ~50/60Hz | 700mA  
Systeemvermogen: 9W  
Materiaal: aluminium / glas

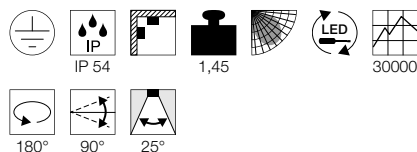


Maattekening

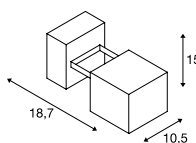


Productspecificaties

100-277V ~50/60Hz | 350mA  
Systeemvermogen: 17W  
Materiaal: aluminium / glas

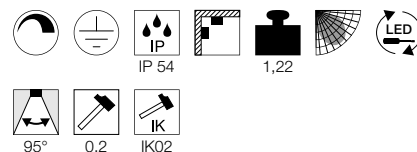


Maattekening

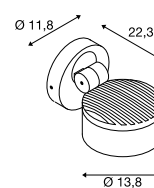


Productspecificaties

220-240V ~50/60Hz | 350mA  
Systeemvermogen: 14,5W  
Materiaal: aluminium  
Dimbaar: Triac C



Maattekening





Opmerking

1002904 – Bewegingsmelder: detectiehoek: 100° Detectie-afstand: max. 10m. De inschakellichtsterkte van het omgevingslicht en inschakelduur kunnen ingesteld worden.

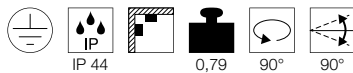
Uitvoering	Art. nr.	EUR
520lm   3000K   CRI>80		
■ antraciet	231045	150,00

Uitvoering	Art. nr.	EUR
950lm   3000K   CRI>80		
■ antraciet	231055	219,00

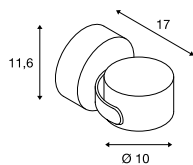
Uitvoering	Art. nr.	EUR
1000lm   3000/4000K   CRI>80		
■ mat antraciet	1002903	210,00
1000lm   3000/4000K   CRI>80		
■ mat antraciet	1002904	230,00

SITRA 360  
CW, TCR-TSEB-A++ Reeks  
A++-EMYRA  
CW, single, QPAR51E-A++ Reeks  
A++-EMYRA  
WL, double, QPAR51E-A++ Reeks  
A++-E

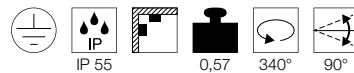
## Productspecificaties

230V ~50Hz  
Materiaal: aluminium / glas

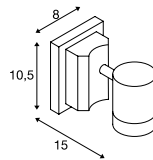
## Maattekening



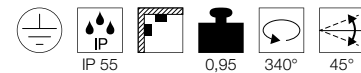
## Productspecificaties

230V ~50Hz  
Materiaal: aluminium / glas

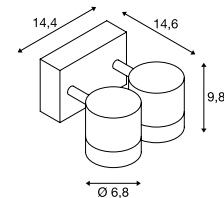
## Maattekening



## Productspecificaties

220-240V ~50/60Hz  
Materiaal: aluminium / glas

## Maattekening



## Opmerking

Adapterframes voor opbouwmontage verkrijgbaar

## Aanbevolen accessoires

- Opbouwmontage frame  
Art. nr. 233214 | 18,00 EUR
- Opbouwmontage frame  
Art. nr. 233215 | 18,00 EUR

## Aanbevolen lichtbron

GX53 3W 120°  
3000K 250lm EEK=A++  
3kWh/1000h  
Art. nr. 551372 | 23,00 EURLED GX53 8,2W 120°  
4000K 620lm EEK=A+  
9kWh/1000h  
Art. nr. 550074 | 23,00 EUR

## Aanbevolen lichtbron

LED GU10 7,2W 36°  
4000K 540lm EEK=A+  
8kWh/1000h  
Art. nr. 1001565 | 11,00 EURLED GU10 7,2W 36°  
2700K 520lm EEK=A+  
8kWh/1000h  
Art. nr. 1001560 | 11,00 EUR

## Aanbevolen lichtbron

LED GU10 5,5W 38°  
2700K 400lm EEK=A+  
6kWh/1000h  
Art. nr. 1001030 | 17,00 EURLED GU10 7,2W 36°  
3000K 520lm EEK=A+  
8kWh/1000h  
Art. nr. 1001562 | 11,00 EUR

## Lichtbronspecificaties

max. 9W TCR-TSE  
Ø: 7,5 cm max. L: 3,5 cm max.

Uitvoering	Art. nr.	EUR
GX53   TCR-TSE		
■ antraciet	231515	67,00

## Lichtbronspecificaties

max. 50W QPAR51  
Ø: 5 cm max. L: 5,7 cm max.

Uitvoering	Art. nr.	EUR
GU10   QPAR51		
■ grijs / transparant	233104	90,00
GU10   QPAR51		
■ antraciet	233105	90,00

## Lichtbronspecificaties

2x max. 50W QPAR51  
Ø: 5 cm max. L: 5,7 cm max.

Uitvoering	Art. nr.	EUR
GU10   QPAR51		
■ grijs / transparant	233094	170,00
GU10   QPAR51		
■ antraciet	233095	170,00



233104 690

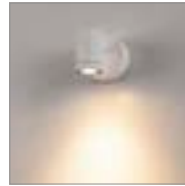


233105 690

HELIA  
CW, single, TRIAC



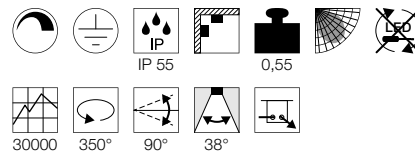
A-A++ Reeks A++-E



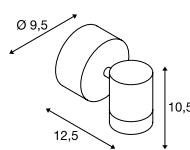
• Hoogvolt-led

Productspecificaties

220-240V ~50/60Hz  
Systeemvermogen: 8W  
Materiaal: aluminium / glas  
Dimbaar: Triac C, Triac L




Maattekening



HELIA  
CW, double, TRIAC



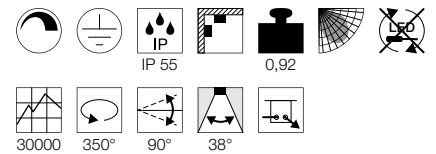
A-A++ Reeks A++-E



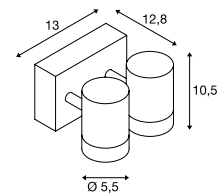
• Hoogvolt-led

Productspecificaties

220-240V ~50/60Hz  
Systeemvermogen: 16W  
Materiaal: aluminium / glas  
Dimbaar: Triac C, Triac L



Maattekening



Uitvoering	Art. nr.	EUR
450lm   3000K   CRI>80		
■ antraciet	233245	170,00
450lm   3000K   CRI>80		
□ wit	233241	170,00


Uitvoering	Art. nr.	EUR
900lm   3000K   CRI>80		
■ antraciet	233255	299,00
900lm   3000K   CRI>80		
□ wit	233251	299,00

# NIET STUK TE KRIJGEN.

## INBOUWARMATUREN VOOR VEILIG LICHT.

---

Inbouwarmaturen zijn vooral voor buiten een goed alternatief voor vrijhangende armaturen. Ze kunnen individueel ingesteld worden, en dienen om op een vast punt verspreid of gericht licht af te geven. En ze zijn tegen elk weertype bestand: dankzij de hoogwaardige afwerking, materialen en IP-beschermingsklassen.





228412 722



227604 719




## INBOUWARMATUREN

 698	 698	 699	 699	 699	 700	 701	 701
 701	 705	 705	 705	 706	 706	 707	 707
 708	 708	 709	 709	 710	 710	 711	 711
 711	 714	 715	 715	 715	 716	 717	 717
 718	 719	 719	 719	 720	 721	 721	 721
 722	 723	 725	 725	 725	 726	 727	 727
 727	 729	 729	 729	 730	 730	 730	 733
 733	 733	 734	 734				


 Overige armaturen en varianten kunt u online vinden, via [www.slv.com](http://www.slv.com)

# WANDINBOUWARMATUREN

---







233605 699

BRICK DOWNUNDER  
EL, E14E-A++ Reeks  
A++-EBRICK DOWNUNDER  
ELA-A++ Reeks  
A++-E

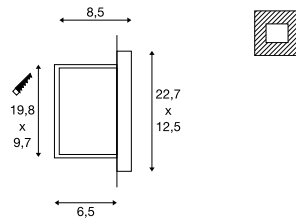
## Productspecificaties

230V ~50Hz  
Materiaal: aluminium / glas

IP 44

0,6

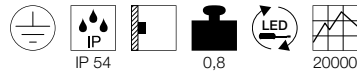
## Maattekening



## Opmerking

Geen inbouwpot noodzakelijk.

## Productspecificaties

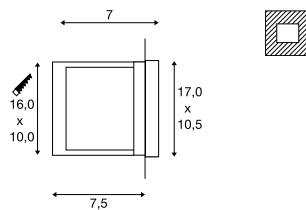
230V ~50Hz  
Systeemvermogen: 1,4W  
Materiaal: aluminium / glas

IP 54

0,8

20000

## Maattekening



## Opmerking

Incl. inbouwpot

## Aanbevolen lichtbron

E14 3,4W 260°  
3000K 250lm EEK=A+  
4kWh/1000h

Art. nr. 560362 | 6,50 EUR

LED E14 6,5W 280°  
3000K 480lm EEK=A+  
7kWh/1000h

Art. nr. 560372 | 15,00 EUR



## Lichtbronspecificaties


max. 40W C35  
Ø: 4,3 cm max. L: 12 cm max.

Uitvoering	Art. nr.	EUR
E14   C35		
■ grijs / transparant	229062	35,00

Uitvoering	Art. nr.	EUR
30lm   3000K   CRI>80		
■ grijs / transparant	229702	55,00



229702 698



233615 699

### DOWNUNDER OUT S EL



### DOWNUNDER OUT M EL



### DOWNUNDER OUT L EL



#### Productspecificaties

220-240V ~50/60Hz | 20mA  
Systeemvermogen: 1,7W  
Materiaal: aluminium / kunststof



#### Productspecificaties

220-240V ~50/60Hz | 20mA  
Systeemvermogen: 3,3W  
Materiaal: aluminium / kunststof

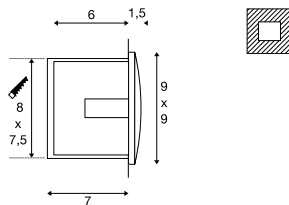


#### Productspecificaties

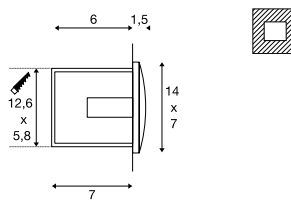
220-240V ~50/60Hz | 20mA  
Systeemvermogen: 3,3W  
Materiaal: aluminium / kunststof



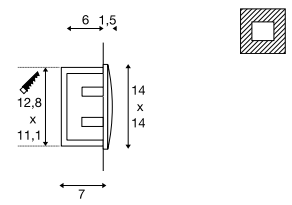
#### Maattekening



#### Maattekening



#### Maattekening



#### Opmerking

Armatuur alleen monteren met lichtafgifte naar beneden. Max. Ø aansluitkabel 8,5 mm. Incl. inbouwpot

#### Opmerking

Armatuur alleen monteren met lichtafgifte naar beneden. Max. Ø aansluitkabel 8,5 mm. Incl. inbouwpot

#### Opmerking

Armatuur alleen monteren met lichtafgifte naar beneden. Max. Ø aansluitkabel 8,5 mm. Incl. inbouwpot

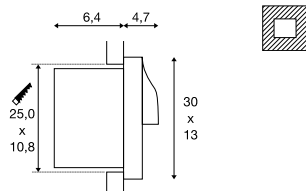
Uitvoering	Art. nr.	EUR
40lm   3000K   CRI>80		
□ wit	233601	51,00
25lm   3000K   CRI>80		
■ antraciet	233605	51,00

Uitvoering	Art. nr.	EUR
155lm   3000K   CRI>80		
□ wit	233621	51,00
85lm   3000K   CRI>80		
■ antraciet	233625	51,00

Uitvoering	Art. nr.	EUR
155lm   3000K   CRI>80		
□ wit	233611	72,00
85lm   3000K   CRI>80		
■ antraciet	233615	72,00

ADI  
ELA-A++ Reeks  
A++-ELED  
INSIDE**Productspecificaties**

100-277V ~50/60Hz | 500mA  
Systeemvermogen: 18W  
Materiaal: aluminium / polycarbonaat (PC)

**Maattekening****Opmerking**

Armatuur alleen monteren met lichtafgifte naar beneden.

**Aanbevolen accessoires**

■ Inbouwpot  
Art. nr. 233639 | 16,00 EUR



Uitvoering	Art. nr.	EUR
870lm   3000K   CRI>80 ■ antraciet	233635	230,00



233635 700




233650 701



**BRICK MESH**  
EL

A-A++ Reeks A++-E



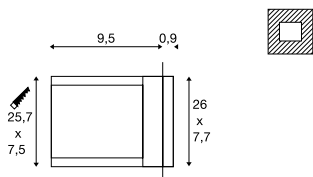
- Cover: rvs 316

**Productspecificaties**

100-240V ~50/60Hz | 24V DC  
Systeemvermogen: 3,7W  
Materiaal: RVS 316 / glas



**Maattekening**



**Opmerking**

Incl. inbouwpot

**BRICK**  
EL, symmetrisch

A-A++ Reeks A++-E



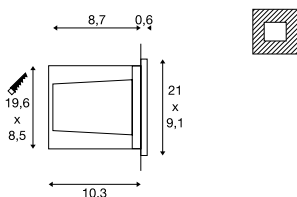
- Symmetrische lichtverdeling
- Cover rvs 316L, behuizing aluminium

**Productspecificaties**

220-240V ~50/60Hz | 700mA  
Systeemvermogen: 11W  
Materiaal: aluminium / rvs 316



**Maattekening**



**Opmerking**

Incl. inbouwpot

**BRICK**  
EL, asymmetrisch

A-A++ Reeks A++-E



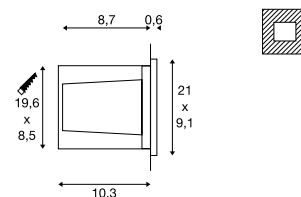
- Asymmetrische lichtverdeling
- Cover rvs 316L, behuizing aluminium

**Productspecificaties**

220-240V ~50/60Hz | 700mA  
Systeemvermogen: 11W  
Materiaal: aluminium / rvs 316



**Maattekening**



**Opmerking**

Incl. inbouwpot


Uitvoering	Art. nr.	EUR
52lm   3000K   CRI>80		
■ rvs	229110	209,00

Uitvoering	Art. nr.	EUR
950lm   3000K   CRI>80		
■ rvs	233650	272,00


Uitvoering	Art. nr.	EUR
850lm   3000K   CRI>80		
■ rvs	233660	272,00



# PLAFONDINBOUWARMATUREN




1001168 707




114420 711



1001931 705



1000833 705



1001930 705



**VARU**  
EL, QPAR51

A-A++ Reeks A++-E



**VARU**  
EL

A-A++ Reeks A++-E



LED INSIDE

**KINI**  
EL, TRIAC

A-A++ Reeks A++-E



LED INSIDE



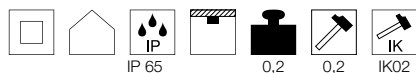
- Hoge IP-beschermingsgraad
- Resistente behuizing

- Hoge IP-beschermingsgraad
- Resistente behuizing
- Vermindering van de schittering door naar achter geplaatste LED

- Geschikt voor vochtige ruimtes
- Zwenkbaar

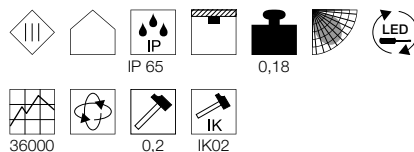
**Productspecificaties**

230V-50Hz  
Materiaal: aluminium / glas



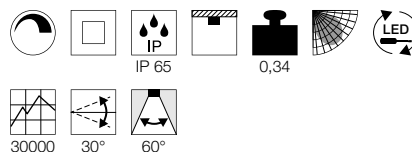
**Productspecificaties**

350mA | 5W  
Materiaal: aluminium / glas

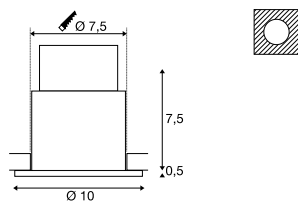


**Productspecificaties**

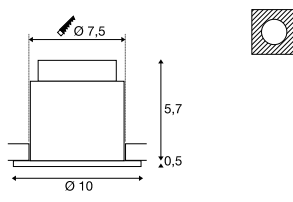
220-240V ~50/60Hz | 260mA  
Systeemvermogen: 12W  
Materiaal: aluminium / polycarbonaat (PC)  
Dimbaar: Triac C, Triac L



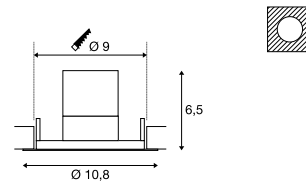
**Maattekening**



**Maattekening**



**Maattekening**



**Opmerking**

Materiaaldikte inbouwvlak: 15 mm

**Opmerking**

Materiaaldikte inbouwvlak: 15 mm

**Opmerking**

Materiaaldikte inbouwvlak: 5-20 mm

**Aanbevolen lichtbron**

GU10 5,5W 36°  
2800K 420lm EEK=A+  
6kWh/1000h  
Art. nr. 1001217 | 17,00 EUR



LED GU10 7,2W 36°  
2700K 520lm EEK=A+  
8kWh/1000h  
Art. nr. 1001560 | 11,00 EUR



**Aanbevolen accessoires**

LED-driver 350mA | 9W  
Art. nr. 464109 | 28,00 EUR  
Honingraat rooster (filter)  
Art. nr. 1001934 | 5,50 EUR



**Lichtbronspecificaties**

max. 5W LED GU10 51 mm  
Ø: 5 cm max. L: 4,6 cm max.

Uitvoering	Art. nr.	EUR
GU10   LED GU10 51 mm		
■ zwart	1001930	34,00
GU10   LED GU10 51 mm		
□ wit	1001931	34,00

Uitvoering	Art. nr.	EUR
400lm   2700K   CRI>80		
■ zwart	1001932	55,00
400lm   2700K   CRI>80		
□ wit	1001933	55,00

Uitvoering	Art. nr.	EUR
850lm   3000K   CRI>80		
□ wit	1000833	110,00

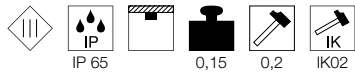
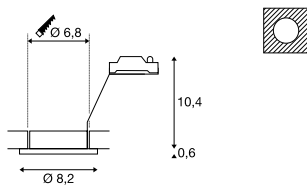
**DOLIX OUT**  
 EL, round, QR-C51

**C-A+** Reeks  
 A++-E

**DOLIX OUT**  
 EL, square, QR-C51

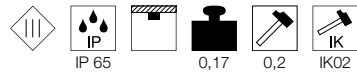
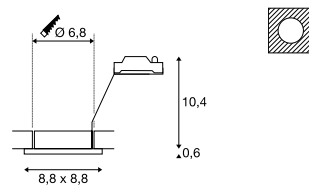
**C-A+** Reeks  
 A++-E

**Productspecificaties**

 12V ~50Hz  
 Materiaal: aluminium / glas

**Maattekening**

**Opmerking**

Materiaaldikte inbouwvlak: 20 mm

**Productspecificaties**

 12V ~50Hz  
 Materiaal: aluminium / glas

**Maattekening**

**Opmerking**

Materiaaldikte inbouwvlak: 20 mm

**Aanbevolen lichtbron**

 LED GU5.3 5,5W 36°  
 2700K 450lm EEK=A+  
 7kWh/1000h

Art. nr. 1001574 | 33,00 EUR


**Aanbevolen lichtbron**

 LED GU5.3 5,5W 36°  
 2700K 450lm EEK=A+  
 7kWh/1000h

Art. nr. 1001574 | 33,00 EUR


**Lichtbronspecificaties**

max. 50W QR-C51

**Lichtbronspecificaties**

max. 50W QR-C51

Uitvoering	Art. nr.	EUR
GX5.3   QR-C51		
<input type="checkbox"/> wit	1001157	30,00

Uitvoering	Art. nr.	EUR
GX5.3   QR-C51		
<input type="checkbox"/> wit	1001161	30,00

1001157 706





1001167 707

**DOLIX OUT**  
EL, round, QPAR51

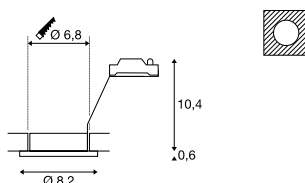
E-A++ Reeks A++-E



**Productspecificaties**

220-240V ~50/60Hz  
Materiaal: aluminium / glas

**Maattekening**



**Opmerking**

Materiaaldikte inbouwvlak: 20 mm

**Aanbevolen lichtbron**

LED GU10 5,5W 38°  
2700K 400lm EEK=A+  
6kWh/1000h

Art. nr. 1001030 | 17,00 EUR

LED GU10 7,2W 36°  
3000K 520lm EEK=A+  
8kWh/1000h

Art. nr. 1001562 | 11,00 EUR

**Lichtbronspecificaties**

max. 50W QPAR51

Uitvoering	Art. nr.	EUR
GU10   QPAR51		
wit	1001165	30,00
GU10   QPAR51		
chroom	1001166	33,00
GU10   QPAR51		
grijs / transparant	1001167	30,00
GU10   QPAR51		
chroom	1001168	33,00

**DOLIX OUT**  
EL, square, QPAR51

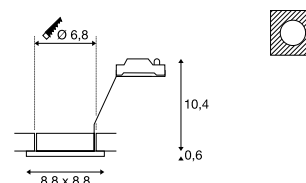
E-A++ Reeks A++-E



**Productspecificaties**

220-240V ~50/60Hz  
Materiaal: aluminium / glas

**Maattekening**



**Opmerking**

Materiaaldikte inbouwvlak: 20 mm

**Aanbevolen lichtbron**

LED GU10 5,5W 38°  
2700K 400lm EEK=A+  
6kWh/1000h

Art. nr. 1001030 | 17,00 EUR

LED GU10 7,2W 36°  
3000K 520lm EEK=A+  
8kWh/1000h

Art. nr. 1001562 | 11,00 EUR

**Lichtbronspecificaties**

max. 50W QPAR51

Uitvoering	Art. nr.	EUR
GU10   QPAR51		
wit	1001169	30,00
GU10   QPAR51		
chroom	1001170	33,00
GU10   QPAR51		
grijs / transparant	1001171	30,00
GU10   QPAR51		
chroom	1001172	33,00

### OUT 65

EL, round, TRIAC

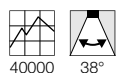
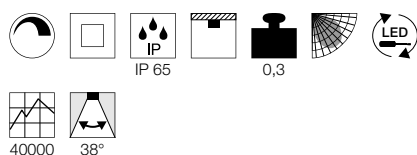
A-A++ Reeks A++-E



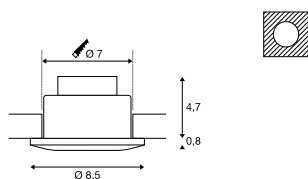
- Hoge IP-beveiligingsklasse

#### Productspecificaties

220-240V ~50/60Hz | 500mA  
Systeemvermogen: 11W  
Materiaal: aluminium / glas  
Dimbaar: Triac C, Triac L



#### Maattekening



#### Opmerking

Materiaaldikte inbouwvlak: 20 mm

### OUT 65

EL, square, TRIAC

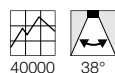
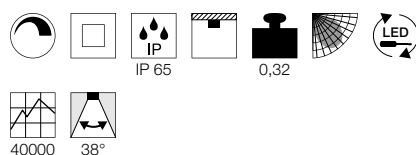
A-A++ Reeks A++-E



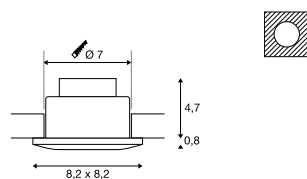
- Hoge IP-beveiligingsklasse

#### Productspecificaties

220-240V ~50/60Hz | 500mA  
Systeemvermogen: 11W  
Materiaal: aluminium / glas  
Dimbaar: Triac C, Triac L



#### Maattekening



#### Opmerking


Materiaaldikte inbouwvlak: 20 mm

114460

708

Uitvoering	Art. nr.	EUR
510lm   3000K   CRI>80		
■ zwart	114460	85,00
640lm   3000K   CRI>80		
□ wit	114461	85,00

Uitvoering	Art. nr.	EUR
510lm   3000K   CRI>80		
■ zwart	114470	85,00
640lm   3000K   CRI>80		
□ wit	114471	85,00



**PATTA-F**  
EL, round, TRIAC

A-A++ Reeks A++-E

LED INSIDE




• Hoge IP-beveiligingsklasse

**PATTA-F**  
EL, square, TRIAC

A-A++ Reeks A++-E

LED INSIDE



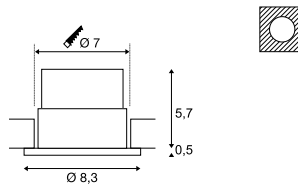
• Hoge IP-beveiligingsklasse

**Productspecificaties**

220-240V ~50/60Hz | 500mA  
Systeemvermogen: 11W  
Materiaal: aluminium / glas  
Dimbaar: Triac C, Triac L

40000 38°

**Maattekening**



**Opmerking**

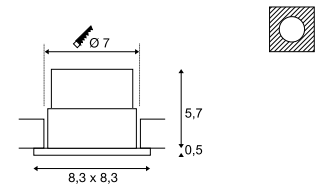
Materiaaldikte inbouwvlak: 20 mm

**Productspecificaties**

220-240V ~50/60Hz | 500mA  
Systeemvermogen: 11W  
Materiaal: aluminium / glas  
Dimbaar: Triac C, Triac L

40000 38°

**Maattekening**



**Opmerking**

Materiaaldikte inbouwvlak: 20 mm

Uitvoering	Art. nr.	EUR
745lm   3000K   CRI>80		
■ zwart	114440	85,00
860lm   3000K   CRI>80		
□ wit	114441	85,00

Uitvoering	Art. nr.	EUR
745lm   3000K   CRI>80		
■ zwart	114450	85,00
860lm   3000K   CRI>80		
□ wit	114451	85,00

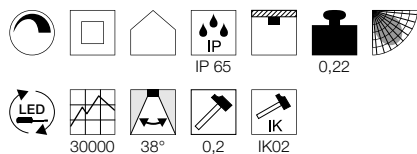
**PATTA-I**  
EL, round, TRIAC



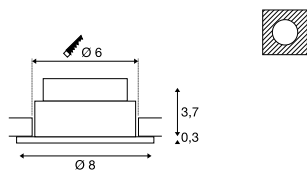
- Premium led met CRI>90
- Dim to Warm (1800-3000K)
- Hoge IP-beschermingsgraad

**Productspecificaties**

220-240V ~50/60Hz | 350mA  
Systeemvermogen: 7,3W  
Materiaal: aluminium / glas  
Dimbaar: Triac C, Triac L



**Maattekening**



**Opmerking**

Producten worden geleverd met klemveren. Bladveren worden eveneens bij het product geleverd en kunnen worden vervangen. Materiaaldikte inbouwvlak: 20 mm

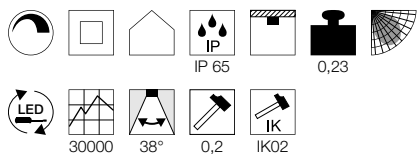
**PATTA-I**  
EL, square, TRIAC



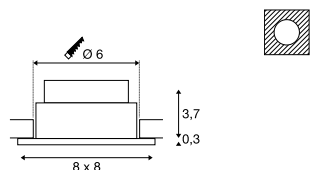
- Premium led met CRI>90
- Dim to Warm (1800-3000K)
- Hoge IP-beschermingsgraad

**Productspecificaties**

220-240V ~50/60Hz | 350mA  
Systeemvermogen: 7,3W  
Materiaal: aluminium / glas  
Dimbaar: Triac C, Triac L



**Maattekening**



**Opmerking**

Producten worden geleverd met klemveren. Bladveren worden eveneens bij het product geleverd en kunnen worden vervangen. Materiaaldikte inbouwvlak: 20 mm



114431 711



1001015 711

Uitvoering	Art. nr.	EUR
440lm   1800-3000K   CRI>95		
■ zwart	1002098	75,00
440lm   1800-3000K   CRI>95		
□ mat wit	1002099	75,00
440lm   1800-3000K   CRI>95		
■ mat aluminium	1002100	78,00

Uitvoering	Art. nr.	EUR
440lm   1800-3000K   CRI95		
■ zwart	1002101	75,00
440lm   1800-3000K   CRI95		
□ mat wit	1002102	75,00
440lm   1800-3000K   CRI95		
■ mat aluminium	1002103	78,00

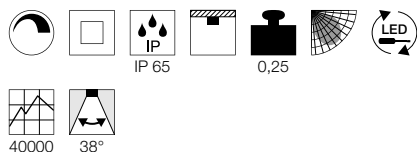
**PATTA-I**  
EL, round, TRIAC



- Hoge IP-beveiligingsklasse

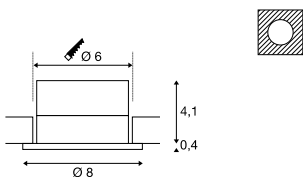
**Productspecificaties**

220-240V ~50/60Hz | 500mA  
Systeemvermogen: 11W  
Materiaal: aluminium / glas  
Dimbaar: Triac C, Triac L



40000 38°


**Maattekening**



**Opmerking**

Materiaaldikte inbouwvlak: 25 mm

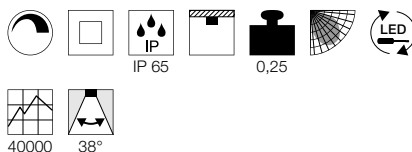
**PATTA-I**  
EL, square, TRIAC



- Hoge IP-beveiligingsklasse

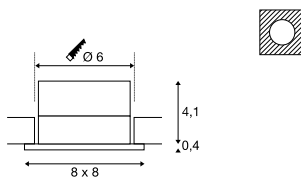
**Productspecificaties**

220-240V ~50/60Hz | 500mA  
Systeemvermogen: 11W  
Materiaal: aluminium / glas  
Dimbaar: Triac C, Triac L



40000 38°


**Maattekening**



**Opmerking**

Materiaaldikte inbouwvlak: 25 mm

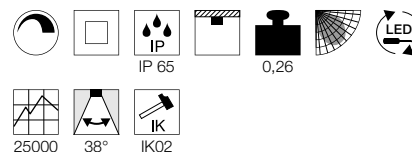
**KAMUELA ECO**  
EL, round, TRIAC



- Brandbestendig gedurende min. 90 minuten conform BS 476-21
- IP 65 armatuur met efficiënte LED-technologie

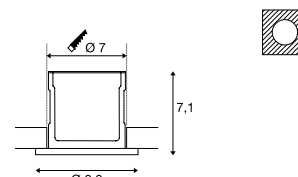
**Productspecificaties**

220-240V ~50Hz  
Systeemvermogen: 6,5W  
Materiaal: aluminium / kunststof  
Dimbaar: Triac C, Triac L



25000 38° IK02

**Maattekening**



**Opmerking**

Materiaaldikte inbouwvlak: 40 mm max.


Uitvoering	Art. nr.	EUR
910lm   3000K   CRI>80		
■ mat zwart	114420	85,00
910lm   3000K   CRI>80		
□ mat wit	114421	85,00
910lm   3000K   CRI>80		
■ mat aluminium	114426	90,00

Uitvoering	Art. nr.	EUR
910lm   3000K   CRI>80		
■ mat zwart	114430	85,00
910lm   3000K   CRI>80		
□ mat wit	114431	85,00
910lm   3000K   CRI>80		
■ mat aluminium	114436	90,00


Uitvoering	Art. nr.	EUR
400lm   3000K   CRI>80		
■ zwart	1001015	30,00
400lm   3000K   CRI>80		
□ wit	1001016	30,00
400lm   4000K   CRI>80		
■ zwart	1001017	30,00
400lm   4000K   CRI>80		
□ wit	1001018	30,00

# VLOERINBOUWARMATUREN

---







233722

654

## BIG PLOT Module

A-A++ Reeks  
A++-E

LED  
INSIDE



- rvs 316
- Bijzonder hoge IP-beveiligingsklasse
- Verschillende lichteffecten kunnen met behulp van daarvoor geschikte afdekkingen worden gerealiseerd

### Productspecificaties

220-240V ~50/60Hz | 16mA  
Systeemvermogen: 5,5W  
Materiaal: rvs I316L/PMMA



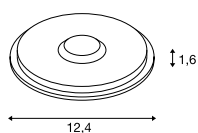
IP 67

0,53

35000

IK06

### Maattekening



### Opmerking

Open kabeleinde  
Product wordt zonder cover geleverd.  
Passende covers kunt u vinden op pagina 715

### Aanbevolen accessoires

■ Verbindingsbox IP68, 3-polig  
Art. nr. 228730 | 15,00 EUR



Uitvoering	Art. nr.	EUR
460lm   3000K   CRI>80		
■ rvs	1001359	110,00

1001359 + 1001255 714 + 715



**BIG PLOT**  
Module

A-A++ Reeks A++-E



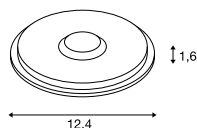
- Bijzonder hoge IP-beveiligingsklasse
- Verschillende lichteffecten kunnen met behulp van daarvoor geschikte afdekkingen worden gerealiseerd

**Productspecificaties**

220-240V ~50/60Hz | 16mA  
Systeemvermogen: 5,5W  
Materiaal: aluminium/PMMA



**Maattekening**



**Opmerking**


Open kabeleinde  
Product wordt zonder cover geleverd.  
Passende covers kunt u vinden op pagina 715

**Aanbevolen accessoires**

■ Verbindingsbox IP68, 3-polig  
Art. nr. 228730 | 15,00 EUR

Uitvoering	Art. nr.	EUR
460lm   3000K   CRI>80		
■ zilvergrijs	1001256	75,00

**BIG PLOT**  
Cover 2 slots

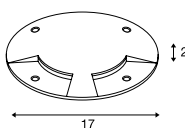


**Productspecificaties**

Materiaal 1001254: rvs 316  
Materiaal 1001252/1001262: aluminium



**Maattekening**



**BIG PLOT**  
Cover 4 slots

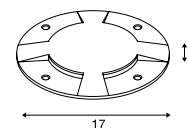


**Productspecificaties**

Materiaal 1001255: rvs 316  
Materiaal 1001253/1001263: aluminium




**Maattekening**



Uitvoering	Art. nr.	EUR
0,91 kg   0,8 t		
■ rvs	1001254	165,00
0,34 kg   0,5 t		
■ zilvergrijs	1001252	46,00
0,34 kg   0,5 t		
■ antraciet	1001262	46,00

Uitvoering	Art. nr.	EUR
0,85 kg   0,8 t		
■ rvs	1001255	165,00
0,33 kg   0,5 t		
■ zilvergrijs	1001253	46,00
0,33 kg   0,5 t		
■ antraciet	1001263	46,00

TRAIL-LITE® 60  
ELA-A++ Reeks  
A++-E

- Cover: rvs 316

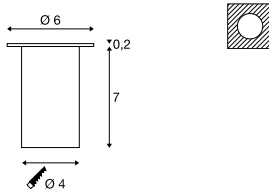
## Productspecificaties

12V/0,3W

Materiaal: rvs 316/glas



## Maattekening



228332 717

## Opmerking

Werkt alleen met conventionele transformator.

Incl. inbouwpot

De armatuur is geschikt voor inbouw in hout

## Aanbevolen accessoires

■ Transformator 12V AC | 10VA IP44

Art. nr. 227140 | 38,50 EUR



Uitvoering	Art. nr.	EUR
10lm   6500K   CRI>80		
■ rvs geborsteld	227461	55,00
10lm   3000K   CRI>80		
■ rvs geborsteld	227462	55,00



227462 716



227461 716

**POWER TRAIL-LITE®**  
EL, round

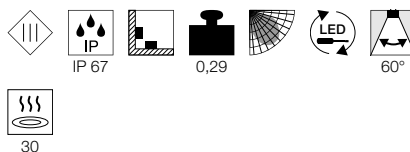
A-A++ Reeks A++-E



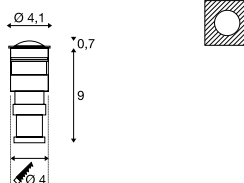
- Cover: rvs 316
- Premium led

**Productspecificaties**

350mA | 1,4W  
Materiaal: rvs 316/glas



**Maattekening**



**Opmerking**

Gebruik alleen met driver 350 mA. Bedrading van meerdere powerLEDs alleen in serie geschakeld!  
Incl. inbouwkoker  
De armatuur is geschikt voor inbouw in hout.

**Aanbevolen accessoires**

- LED-driver 350mA | 3W incl. trekontlasting  
Art. nr. 464108 | 23,00 EUR
- LED-driver 350mA | 9W  
Art. nr. 464109 | 28,00 EUR

Uitvoering	Art. nr.	EUR
45lm   3000K   CRI>90		
■ rvs	228332	65,00
48lm   4000K   CRI>90		
■ rvs	1002189	65,00

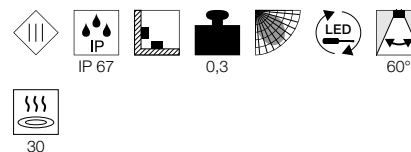
**POWER TRAIL-LITE®**  
EL, square

A-A++ Reeks A++-E

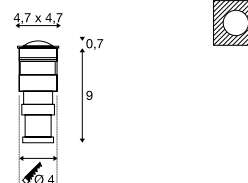


**Productspecificaties**

350mA | 1,4W  
Materiaal: rvs 316/glas



**Maattekening**



**Opmerking**

Gebruik alleen met driver 350 mA. Bedrading van meerdere powerLEDs alleen in serie geschakeld!  
Incl. inbouwkoker  
De armatuur is geschikt voor inbouw in hout.

**Aanbevolen accessoires**

- LED-driver 350mA | 3W incl. trekontlasting  
Art. nr. 464108 | 23,00 EUR
- Aansluitbox  
Art. nr. 229260 | 28,00 EUR

Uitvoering	Art. nr.	EUR
45lm   3000K   CRI>90		
■ rvs	228342	65,00

## SOLASTO

EL, square/round

A-A++ Reeks A++-E



• Cover: rvs 316

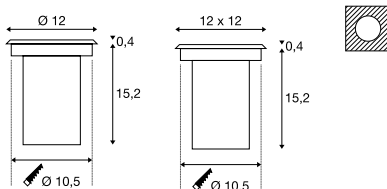
### Productspecificaties

230V ~50Hz

Materiaal: kunststof / rvs 304 / glas



### Maattekening



### Opmerking

Incl. inbouwpot

### Aanbevolen lichtbron

GU10 5,5W 36°

2800K 420lm EEC=A+

6kWh/1000h

Art. nr. 1001217 | 17,00 EUR



LED GU10 5,5W 38°

2700K 400lm EEC=A+

6kWh/1000h | 3 Step-Dim

Art. nr. 1001030 | 17,00 EUR




### Lichtbronspecificaties

6W max.

Uitvoering	Art. nr.	EUR
GU10   LED GU10 51 mm		
○ ■ rvs	227680	60,00
GU10   LED GU10 51 mm		
□ ■ rvs	227684	60,00




227684 718



227680 718

**WETSY**  
EL, square/round

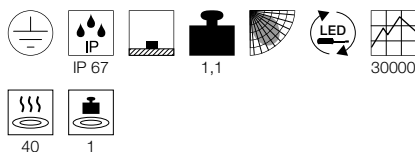
A-A++ Reeks A++-E



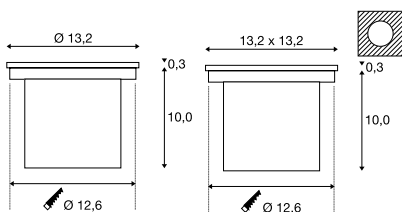
- Cover: rvs 316

**Productspecificaties**

220-240V ~50/60Hz  
Systeemvermogen: 6,3W  
Materiaal: rvs 316/aluminium/glas



**Maattekening**



**Opmerking**

Incl. inbouwpot

**ROCCI**  
EL, round

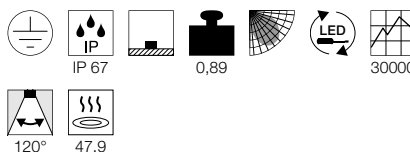
A-A++ Reeks A++-E



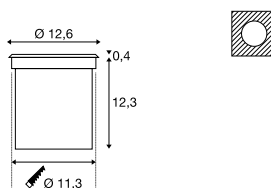
- Cover: rvs 316
- Premium led

**Productspecificaties**

200-240V ~50/60Hz 700mA  
Systeemvermogen: 9,8W  
Materiaal: rvs 316/aluminium/glas



**Maattekening**



**Opmerking**

Incl. inbouwpot

**ROCCI**  
EL, square

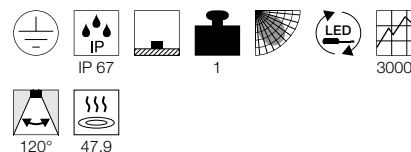
A-A++ Reeks A++-E



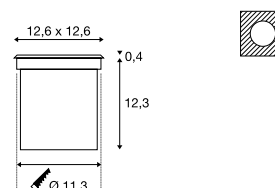
- Cover: rvs 316
- Premium led

**Productspecificaties**

200-240V ~50/60Hz 700mA  
Systeemvermogen: 9,8W  
Materiaal: rvs 316/aluminium/glas



**Maattekening**



**Opmerking**

Incl. inbouwpot

**Aanbevolen accessoires**

■ Verbindingsbox IP68, 3-polig  
Art. nr. 228730 | 15,00 EUR

Uitvoering	Art. nr.	EUR
300lm   3000K   CRI>80		
○ ■ rvs	230170	200,00
300lm   3000K   CRI>80		
○ ■ rvs	230174	200,00

Uitvoering	Art. nr.	EUR
580lm   3000K   CRI>80		
■ rvs	227600	140,00
630lm   4000K   CRI>80		
■ rvs	1002185	140,00

Uitvoering	Art. nr.	EUR
580lm   3000K   CRI>80		
■ rvs	227604	140,00
630lm   4000K   CRI>80		
■ rvs	1002186	140,00

## GIMBLE OUT EL

A-A++ Reeks  
A++-E

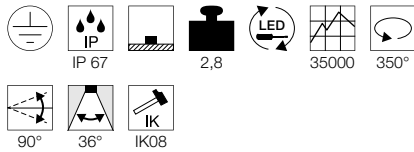
LED  
INSIDE



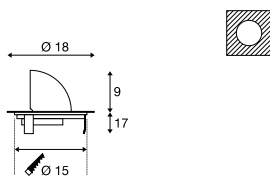
- Behuizing en cover: rvs 316L
- Premium led

### Productspecificaties

220-240V ~50/60Hz 600mA  
Systeemvermogen: 13W  
Materiaal: rvs 316L / glas



### Maattekening



### Opmerking

Open kabeleinde

### Aanbevolen accessoires

■ Installatiepijp DN160

Art. nr. 233792 | 45,00 EUR

■ Verbindingsbox IP68, 3-polig

Art. nr. 228730 | 15,00 EUR

■ Grondinbouwpot

Art. nr. 1000655 | 60,00 EUR

■ DN160 montageveer voor inbouw  
in hout

Art. nr. 233797 | 80,00 EUR

**Uitvoering** Art. nr. EUR

1000lm | 3000K | CRI>80

■ rvs geborsteld 1000384 349,00

1000834 720



**ADJUST 135**  
EL, square/round, QPAR51

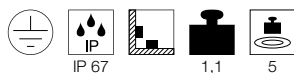
E-A++ Reeks A++-E



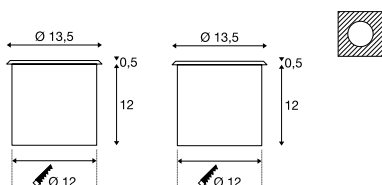
- Cover: rvs 304

**Productspecificaties**

230V ~50Hz  
Materiaal: kunststof



**Maattekening**



**Opmerking**

Incl. inbouwpot

**Aanbevolen lichtbron**

LED GU10 7,2W 36°  
4000K 590lm EEK=A+  
8kWh/1000h

Art. nr. 1001565 | 11,00 EUR

LED GU10 7,2W 36°  
2700K 570lm EEK=A+  
8kWh/1000h

Art. nr. 1001560 | 11,00 EUR

**Lichtbronspecificaties**

35W max.  
Ø: 5 cm max. L: 5,7 cm max.  
Optioneel: LED

Uitvoering	Art. nr.	EUR
GU10   QPAR51		
○ ■ rvs	228210	110,00
GU10   QPAR51		
■ ■ rvs	228214	110,00

**ADJUST 190**  
EL, square/round, QR111

D-A+ Reeks A++-E



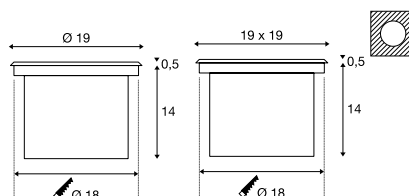
- Cover: rvs 304
- Zwenkbaar

**Productspecificaties**

230V ~50Hz 12V AC  
Materiaal: rvs 304/aluminium/glas



**Maattekening**



**Opmerking**

Incl. inbouwpot

**Aanbevolen lichtbron**

G53 9W 13°  
4000K 720lm EEK=A+  
10kWh/1000h

Art. nr. 560624 | 28,00 EUR

LED G53 15W 24°  
3000K 770lm EEK=A  
17kWh/1000h

Art. nr. 560233 | 100,00 EUR

**Lichtbronspecificaties**

50W max.  
Optioneel: LED

Uitvoering	Art. nr.	EUR
G53   QR111		
○ ■ rvs	227090	229,00
G53   QR111		
■ ■ rvs	227092	229,00

**ADJUST 265**  
EL, round, HIT-CE

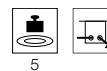
A-A+ Reeks A++-E



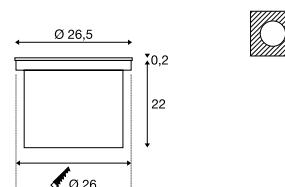
- Cover: rvs 304

**Productspecificaties**

230V ~50Hz  
Materiaal: rvs 304/aluminium/glas



**Maattekening**



**Opmerking**

Incl. inbouwpot

**Aanbevolen lichtbron**

70W

**Lichtbronspecificaties**

70W

Uitvoering	Art. nr.	EUR
G12   HIT-CE		
■ antraciet grijs RAL7016	228240	329,00

## DASAR® FLAT 80 EL

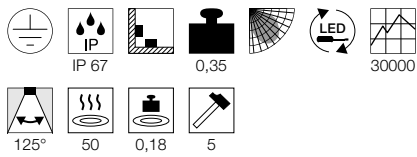
A-A++ Reeks  
A++-E



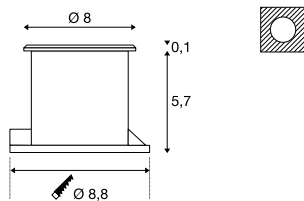
- Cover: rvs 304
- Bijzonder vlakke constructie

### Productspecificaties

230V ~50/60Hz  
Systeemvermogen: 4,3W  
Materiaal: rvs 304/aluminium/glas



### Maattekening



### Opmerking


Incl. inbouwpot

### Aanbevolen accessoires

■ Verbindingsbox IP68, 3-polig  
Art. nr. 228730 | 15,00 EUR



Uitvoering	Art. nr.	EUR
140lm   3000K   CRI>80		
■ rvs geborsteld	228412	110,00
150lm   5000K   CRI>80		
■ rvs geborsteld	228411	110,00
140lm   4000K   CRI>80		
■ rvs geborsteld	1002188	110,00



228412 722



233540 723

**DASAR® 370**  
EL, square/roundA-A++ Reeks  
A++-E**LED**  
INSIDE

- Behuizing en cover: rvs 316L
- Premium led

**Productspecificaties**

12V/24V DC

Materiaal: rvs 316L / glas



IP 67

0,33

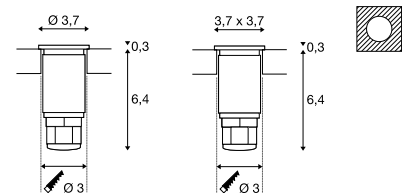
25000



30°

0,25

5

**Maattekening****Opmerking**

Open kabeleinde

**Aanbevolen accessoires** LED-voeding 24V DC | 12W

Art. nr. 470502 | 23,00 EUR

 LED-voeding 12V DC | 12W


Art. nr. 470507 | 23,00 EUR



Uitvoering	Art. nr.	EUR
120lm   3000K   CRI>80		
○ rvs geborsteld	233540	150,00
120lm   3000K   CRI>80		
■ rvs geborsteld	233550	150,00

# DASAR® HIGHLIGHTS.

## GEEN ENKEL COMPROMIS – RVS 316.



DASAR® 920 | 725

- Uitvoeringen:**
- Cover RVS 316
  - Behuizing en cover rvs 316



DASAR® 100 PREMIUM | 726-727

- rond en vierkant
- Cover rvs 316L
- PERLUCOR® Glas: 5 keer harder en 100 keer krasbestendiger dan conventioneel glas



DASAR® 150 PREMIUM | 727

- rond en vierkant
- Cover rvs 316L
- PERLUCOR® Glas: 5 keer harder en 100 keer krasbestendiger dan conventioneel glas

DASAR® 920 EL

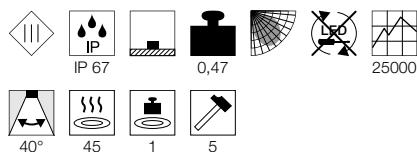
A-A++ Reeks A++-E



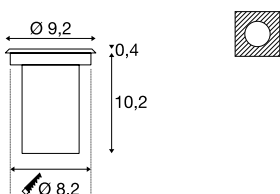
- Cover: rvs 316
- Premium led

Productspecificaties

12V DC / 24V DC | 7W  
Materiaal: rvs 316/aluminium/glas



Maattekening



Opmerking

Incl. inbouwpot  
Open kabeleinde

DASAR® 920 EL

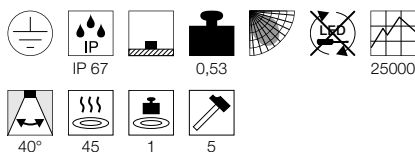
A-A++ Reeks A++-E



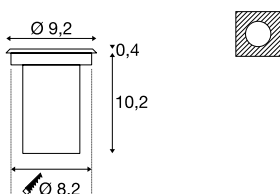
- Cover: rvs 316
- Premium led

Productspecificaties

220-240V ~50/60Hz | 400mA  
Systeemvermogen: 5,5W  
Materiaal: rvs 316/aluminium/glas



Maattekening



Opmerking

Incl. inbouwpot  
Open kabeleinde

DASAR® 920 EL

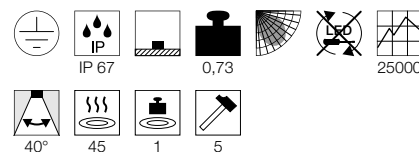
A-A++ Reeks A++-E



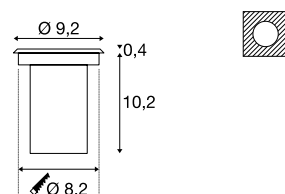
- Behuizing en cover: rvs 316
- Premium led

Productspecificaties

220-240V ~50/60Hz | 400mA  
Systeemvermogen: 5,5W  
Materiaal: rvs 316/glas



Maattekening



Opmerking

Incl. inbouwpot  
Open kabeleinde

Aanbevolen accessoires

- LED-voeding 24V DC | 12W  
Art. nr. 470502 | 23,00 EUR
- LED-voeding 12V DC | 12W  
Art. nr. 470507 | 23,00 EUR


Uitvoering	Art. nr.	EUR
360lm   3000K   CRI>80		
■ rvs geborsteld	233500	130,00

Uitvoering	Art. nr.	EUR
300lm   3000K   CRI>80		
■ rvs geborsteld	233520	170,00

Uitvoering	Art. nr.	EUR
300lm   3000K   CRI>80		
■ rvs geborsteld	233530	209,00
360lm   4000K   CRI>80		
■ rvs geborsteld	1002187	209,00



1002187 727



233712 727

## DASAR® 100 PREMIUM EL, square

A-A++

Reeks  
A++-ELED  
INSIDE

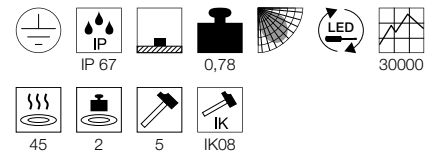
PERLUCOR®



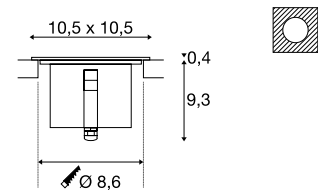
- 5 keer harder en 100 keer krasbestendiger dan conventioneel glas
- Cover: rvs 316L
- Het glas is thermisch, chemisch, mechanisch en optisch bestendig. Loopvast en krasbestendig. Vrijwel zelfreinigend oppervlak. Extreem belastbaar.

### Productspecificaties

220-240V ~50/60Hz | 400mA  
Systeemvermogen: 5,5W  
Materiaal: aluminium / rvs 316L / glas



### Maattekening



### Opmerking

Excl. in de grond geplaatste installatiepijp of inbouwpot. Met installatiepijp (233790) tot 2t belastbaar. Met grondinbouwpot (1000653) tot 0,5t belastbaar. Geschikt voor installatiepijpen Open kabeleinde  
Incl. bevestigingsklemmen

### Aanbevolen accessoires

■ T-verbingsbox		
Art. nr. 228726	23,00 EUR	
■ Installatiepijp DN90		
Art. nr. 233790	23,00 EUR	
■ DN90 montageveer voor inbouw in hout		
Art. nr. 233795	23,00 EUR	
■ Grondinbouwpot		
Art. nr. 1000653	45,00 EUR	

Uitvoering	Art. nr.	EUR
300lm   3000K   CRI>80   24°		
■ rvs	233692	249,00
300lm   3000K   CRI>80   60°		
■ rvs	233696	249,00

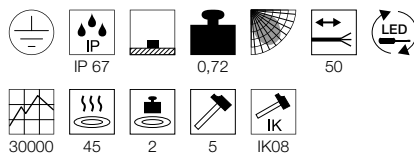
**DASAR® 100 PREMIUM**  
EL, round



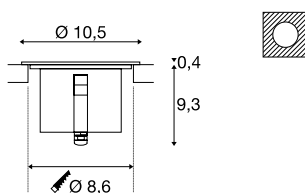
- 5 keer harder en 100 keer krasbestendiger dan conventioneel glas
- Cover: rvs 316L
- Het glas is thermisch, chemisch, mechanisch en optisch bestendig. Loopvast en krasbestendig. Vrijwel zelfreinigend oppervlak. Extreem belastbaar.

**Productspecificaties**

220-240V ~50/60Hz | 400mA  
Systeemvermogen: 5,5W  
Materiaal: aluminium / rvs 316L / glas



**Maattekening**



**Opmerking**

Excl. in de grond geplaatste installatiepijp of inbouwpot. Met installatiepijp (233790) tot 2t belastbaar. Met grondinbouwpot (1000653) tot 0,5t belastbaar. Geschikt voor installatiepijpen Open kabeleinde  
Incl. bevestigingsklemmen

**Aanbevolen accessoires**

- T-verbindingsbox  
Art. nr. 228726 | 23,00 EUR
- Installatiepijp DN90  
Art. nr. 233790 | 23,00 EUR
- DN90 montageveer voor inbouw in hout  
Art. nr. 233795 | 23,00 EUR
- Grondinbouwpot  
Art. nr. 1000653 | 45,00 EUR

Uitvoering	Art. nr.	EUR
300lm   3000K   CRI>80   24°		
■ rvs	233672	249,00
300lm   3000K   CRI>80   60°		
■ rvs	233676	249,00

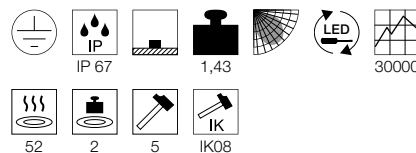
**DASAR® 150 PREMIUM**  
EL, round



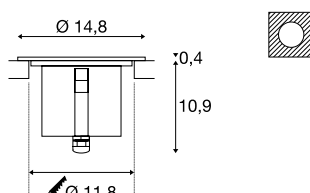
- 5 keer harder en 100 keer krasbestendiger dan conventioneel glas
- Cover: rvs 316L
- Het glas is thermisch, chemisch, mechanisch en optisch bestendig. Loopvast en krasbestendig. Vrijwel zelfreinigend oppervlak. Extreem belastbaar.

**Productspecificaties**

220-240V ~50/60Hz | 620mA  
Systeemvermogen: 17W  
Materiaal: aluminium / rvs 316L / glas



**Maattekening**



**Opmerking**

Excl. in de grond geplaatste installatiepijp of inbouwpot. Met installatiepijp (233791) tot 2t belastbaar. Met grondinbouwpot (1000654) tot 0,5t belastbaar. Geschikt voor installatiepijpen Open kabeleinde  
Incl. bevestigingsklemmen

**Aanbevolen accessoires**

- T-verbindingsbox  
Art. nr. 228726 | 23,00 EUR
- Installatiepijp DN125  
Art. nr. 233791 | 45,00 EUR
- DN125 montageveer voor inbouw in hout  
Art. nr. 233796 | 55,00 EUR
- Grondinbouwpot  
Art. nr. 1000654 | 50,00 EUR

Uitvoering	Art. nr.	EUR
1200lm   3000K   CRI>80   30°		
■ rvs	233712	469,00
1200lm   3000K   CRI>80   60°		
■ rvs	233716	469,00

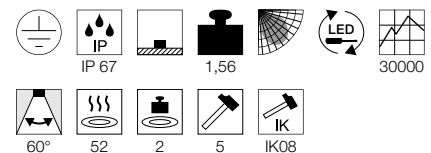
**DASAR® 150 PREMIUM**  
EL, square



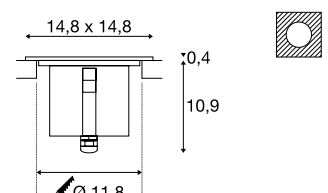
- 5 keer harder en 100 keer krasbestendiger dan conventioneel glas
- Cover: rvs 316L
- Het glas is thermisch, chemisch, mechanisch en optisch bestendig. Loopvast en krasbestendig. Vrijwel zelfreinigend oppervlak. Extreem belastbaar.

**Productspecificaties**

220-240V ~50/60Hz | 620mA  
Systeemvermogen: 17W  
Materiaal: aluminium / rvs 316L / glas



**Maattekening**




**Opmerking**

Excl. in de grond geplaatste installatiepijp of inbouwpot. Met installatiepijp (233791) tot 2t belastbaar. Met grondinbouwpot (1000654) tot 0,5t belastbaar. Geschikt voor installatiepijpen Open kabeleinde  
Incl. bevestigingsklemmen

**Aanbevolen accessoires**

- T-verbindingsbox  
Art. nr. 228726 | 23,00 EUR
- Installatiepijp DN125  
Art. nr. 233791 | 45,00 EUR
- DN125 montageveer voor inbouw in hout  
Art. nr. 233796 | 55,00 EUR
- Grondinbouwpot  
Art. nr. 1000654 | 50,00 EUR

Uitvoering	Art. nr.	EUR
1200lm   3000K   CRI>80   30°		
■ rvs	233732	469,00
1200lm   3000K   CRI>80   60°		
■ rvs	233736	469,00



229320 729



229374 729



229324 728



**DASAR® 80**  
EL, square/round, QPAR51



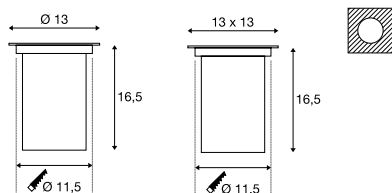
- Cover: rvs 316

**Productspecificaties**

230V ~50Hz  
Materiaal: rvs 316/aluminium/glas



**Maattekening**



**Opmerking**

Incl. inbouwpot

**Aanbevolen lichtbron**

LED GU10 5,5W 38°  
3000K 440lm EEK=A+  
6kWh/1000h | **3 Step-Dim**  
Art. nr. 551902 | 15,00 EUR

LED GU10 7,2W 36°  
3000K 570lm EEK=A+  
8kWh/1000h  
Art. nr. 1001562 | 11,00 EUR

**Lichtbronspecificaties**

35W max.  
Ø: 5 cm max. L: 6 cm max.  
Optioneel: LED

Uitvoering	Art. nr.	EUR
GU10   QPAR51		
○ rvs	229320	110,00
GU10   QPAR51		
■ rvs	229324	110,00

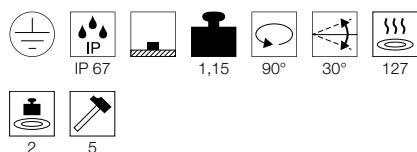
**DASAR® 70**  
EL, square, QPAR51



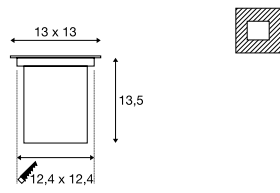
- Cover: rvs 304

**Productspecificaties**

230V ~50Hz  
Materiaal: rvs 304/aluminium/glas



**Maattekening**



**Opmerking**

Incl. inbouwpot

**Aanbevolen lichtbron**

LED GU10 5,5W 36°  
2800K 500lm EEK=A+  
6kWh/1000h  
Art. nr. 1001217 | 17,00 EUR

LED GU10 5,5W 38°  
2700K 400lm EEK=A+  
6kWh/1000h | **3 Step-Dim**  
Art. nr. 1001030 | 17,00 EUR

**Lichtbronspecificaties**

35W max.  
Ø: 5 cm max. L: 6 cm max.  
Optioneel: LED

Uitvoering	Art. nr.	EUR
GU10   QPAR51		
■ rvs	229374	110,00

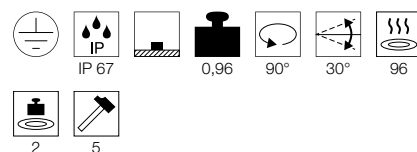
**DASAR® EXACT 116**  
EL, square/round, QPAR51



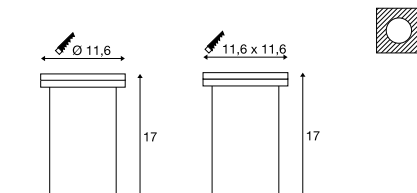
- Cover: rvs 316
- Voor een vlakke inbouw in de vloer

**Productspecificaties**

230V ~50Hz  
Materiaal: rvs 316/aluminium/glas



**Maattekening**



**Opmerking**

Incl. inbouwpot

**Aanbevolen lichtbron**

LED GU10 5,5W 38°  
3000K 440lm EEK=A+  
6kWh/1000h | **3 Step-Dim**  
Art. nr. 551902 | 15,00 EUR

LED GU10 7,2W 36°  
3000K 570lm EEK=A+  
8kWh/1000h  
Art. nr. 1001562 | 11,00 EUR

**Lichtbronspecificaties**

35W max.  
Ø: 5 cm max. L: 6 cm max.  
Optioneel: LED

Uitvoering	Art. nr.	EUR
GU10   QPAR51		
○ rvs geborsteld	228430	120,00
GU10   QPAR51		
■ rvs geborsteld	228434	120,00

### DASAR® 215

EL, square/round, QPAR111

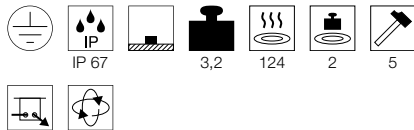
E-A++ Reeks A++-E



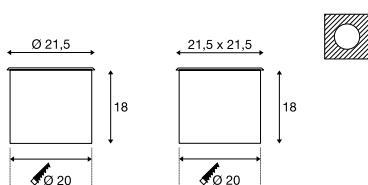
- Cover: rvs 316
- Recht, stijlvol design voor de gemakkelijkste manier om te combineren

#### Productspecificaties

230V ~50Hz  
Materiaal: rvs 316/aluminium/glas



#### Maattekening



#### Opmerking

Incl. inbouwpot

#### Aanbevolen lichtbron

LED GU10 5,5W 36°  
2800K 500lm EEK=A+  
6kWh/1000h

Art. nr. 1001217 | 17,00 EUR

LED GU10 5,5W 38°  
2700K 400lm EEK=A+  
6kWh/1000h | **3 Step-Dim**

Art. nr. 1001030 | 17,00 EUR



#### Lichtbronspecificaties

75W max.  
Optioneel: LED

Uitvoering	Art. nr.	EUR
GU10   QPAR111		
○ rvs	229230	239,00
GU10   QPAR111		
□ rvs	229234	239,00

### DASAR® 218

EL, QR111

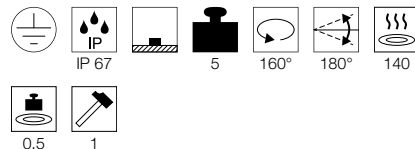
D-A+ Reeks A++-E



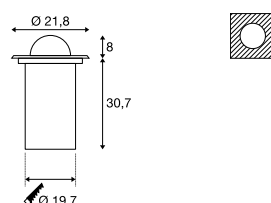
- Cover: rvs 316
- Groter draaibereik dan conventionele vloerinbouwspots

#### Productspecificaties

230V ~50Hz 12V AC  
Materiaal: rvs 316/aluminium/glas



#### Maattekening



#### Opmerking

Incl. inbouwpot

#### Aanbevolen lichtbron

LED G53 9W 13°  
4000K 800lm EEK=A+  
10kWh/1000h

Art. nr. 560624 | 28,00 EUR

LED G53 15W 24°  
3000K 770lm EEK=A  
17kWh/1000h

Art. nr. 560233 | 100,00 EUR

#### Lichtbronspecificaties

50W max.  
Optioneel: LED

Uitvoering	Art. nr.	EUR
G53   QR111		
■ rvs	228370	289,00

### DASAR® 215

EL, round, E27

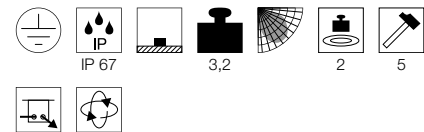
A-A++ Reeks A++-E



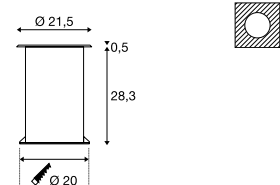
- Cover: rvs 316
- Recht, stijlvol design voor de gemakkelijkste manier om te combineren

#### Productspecificaties

230V ~50Hz  
Materiaal: rvs 316/aluminium/glas



#### Maattekening



#### Opmerking

Oppervlaktetemperatuur: Energysaver = 48 °C/  
PAR 30 = 119 °C/ PAR 38 = 108 °C  
Incl. inbouwpot

#### Aanbevolen lichtbron


LED E27 9W 240°  
3000K 810lm EEK=A+  
10kWh/1000h

Art. nr. 1001031 | 17,00 EUR

#### Lichtbronspecificaties

11W max.  
Ø: 4,5 cm max. L: 13,4 cm max.  
Optioneel: LED PAR30 PAR38

Uitvoering	Art. nr.	EUR
E27   TC(...)SE		
■ rvs	229200	229,00





1002893 733

DASAR® 255  
EL

A-A++ Reeks A++-E

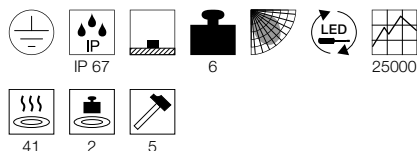
LED INSIDE



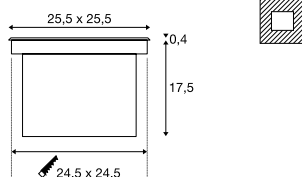
- Cover: rvs 316
- Asymmetrische reflector

Productspecificaties

220-240V ~50/60Hz 750mA  
Systeemvermogen: 34W  
Materiaal: rvs 316/aluminium/glas



Maattekening



Opmerking

Incl. inbouwpot

Uitvoering	Art. nr.	EUR
1620lm   4000K   CRI>80		
■ rvs	229381	349,00
1620lm   3000K   CRI>80		
■ rvs	229383	349,00

DASAR® 270  
EL, asymmetrisch

A-A++ Reeks A++-E

LED INSIDE

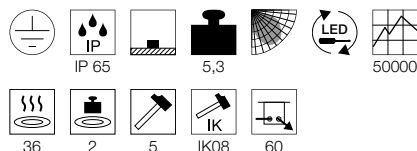
NEW



- Asymmetrische lichtverdeling

Productspecificaties

220-240V ~50/60Hz | 700mA  
Systeemvermogen: 30W  
Materiaal: aluminium / rvs 316  
Productafmetingen: Ø: 27 cm H: 20,3 cm  
Inbouwmaten: inbouw-Ø: 25 cm D: 19,9 cm



Opmerking

Incl. inbouwpot

Uitvoering	Art. nr.	EUR
2000lm   3000K   CRI>80		
■ mat zwart / geborsteld rvs 1002893	399,00	
2100lm   4000K   CRI>80		
■ mat zwart / geborsteld rvs 1002895	399,00	

DASAR® 270  
EL, symmetrisch

A-A++ Reeks A++-E

LED INSIDE

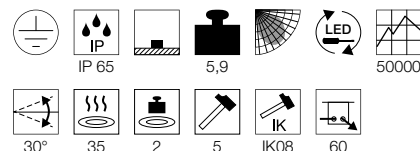
NEW



- Symmetrische lichtverdeling
- Kantelbare lampenkop

Productspecificaties

220-240V ~50/60Hz | 700mA  
Systeemvermogen: 30W  
Materiaal: aluminium / rvs 316  
Productafmetingen: Ø: 27 cm H: 20,3 cm  
Inbouwmaten: inbouw-Ø: 25 cm D: 19,9 cm



Opmerking

Incl. inbouwpot


Aanbevolen accessoires

■ Verblindingsbescherming  
Art. nr. 1002899 | 11,00 EUR

Uitvoering	Art. nr.	EUR
2500lm   3000K   CRI>80		
■ mat zwart / geborsteld rvs 1002897	399,00	
2600lm   4000K   CRI>80		
■ mat zwart / geborsteld rvs 1002898	399,00	

DASAR®  
EL, T16

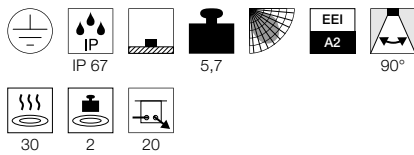
A-A+ Reeks A++-E



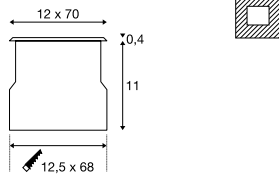
• Cover: rvs 316

Productspecificaties

230V ~50Hz  
Systeemvermogen: 13,6W  
Materiaal: rvs 316/aluminium/glas



Maattekening



Opmerking

Incl. inbouwpot

Aanbevolen lichtbron

G5 14W  
3000K 1200lm EEK=A+  
6kWh/1000h  
Art. nr. 548014 | 10,00 EUR


Lichtbronspecificaties

14W

Uitvoering	Art. nr.	EUR
G5   T16		
■ rvs	230100	449,00

DASAR®  
EL, T16

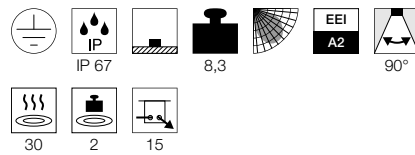
A-A+ Reeks A++-E



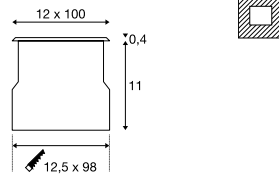
• Cover: rvs 316

Productspecificaties

230V ~50Hz  
Systeemvermogen: 23,3W  
Materiaal: rvs 316/aluminium/glas



Maattekening



Opmerking

Incl. inbouwpot

Aanbevolen lichtbron

G5 21W  
3000K 1900lm EEK=A+  
23kWh/1000h  
Art. nr. 548021 | 11,00 EUR

Lichtbronspecificaties

21W


Uitvoering	Art. nr.	EUR
G5   T16		
■ rvs	230110	479,00




230100 734



230100 734



230100 734




230110 734



# VOOR VERLICHTE GEESTEN

---


Zorg voor een veilig gevoel: met onze brandwerende oplossingen voor verhoogde veiligheid conform de norm in F90-plafonds. En in noodgevallen bent u met SLV in- en opbouwarmaturen op vluchtwegen goed voorbereid.








240000    740





240002

741



240000 740



## NOODVERLICHTING



 Overige armaturen en varianten kunt u online vinden, via [www.slv.com](http://www.slv.com)

P-LIGHT  
CW

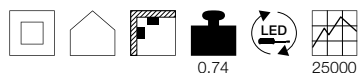
894

A-A++ Reeks  
A++-E

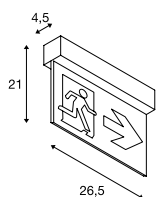
- Afstand leesbaarheid 24 m.
- Eenvoudige montage
- Flexibel inzetbaar, als uitvoeringen voor plafond- of wandopbouw
- Platte noodverlichting met efficiënte LED-technologie
- 4-delige pictogrammen set voor het inschuiven meegeleverd

## Productspecificaties

220-240V ~50Hz  
 Systemvermogen: 3,5W  
 Materiaal: ABS / polycarbonaat (PC)



## Maattekening



## Opmerking

Afstand leesbaarheid 24 m. 3 folies signaleringsborden (rechts/links/onder) en 1 witte folie meegeleverd. Noodverlichting met ingebouwde Ni-Mh-accu, met automatische zelftest. Noodbedrijf 3 uur Lichtsterkte > 15cd/ m<sup>2</sup>. Bedrijfsmodus: continu/stand-by.

## Aanbevolen accessoires

■ Accumulator 3,6V | 900mA  
 Art. nr. 240020 | 16,00 EUR



■ Pictogramfolie, set  
 Art. nr. 240007 | 30,00 EUR



## Pictogramfolie

Polypropyleen (PP)  
 B: 24 cm H: 13,1 cm



Set van 5 pictogrammen voor het inschuiven (links schuin omhoog/ links schuin omlaag/ rechts schuin omhoog/ rechts schuin omlaag / omhoog).  
 1 st.

Uitvoering	Art. nr.	EUR
■ groen	240007	30,00



240000 740



240000 740



Uitvoering	Art. nr.	EUR
32lm   6000K   CRI>70		
□ wit	240000	130,00



240002 741



240002 741

**Pictogramfolie**

Polypropyleen (PP)  
B: 30 cm H: 16,1 cm



Set van 5 pictogrammen voor het inschuiven (links schuin omhoog/ links schuin omlaag/ rechts schuin omhoog/ rechts schuin omlaag / omhoog).  
1 st.

Uitvoering	Art. nr.	EUR
■ groen	240008	33,00



**P-LIGHT CW**



A-A++ Reeks A++-E

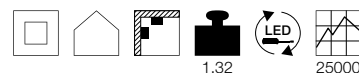
LED INSIDE



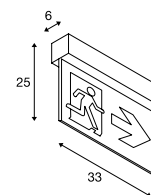
- Afstand leesbaarheid 30 m.
- Gecontroleerd conform DIN EN 60598-2-22
- Flexibel inzetbaar, als uitvoeringen voor plafond- of wandopbouw
- Zeer geringe onderhoudskosten op basis van efficiënte LED-technologie
- 4-delige pictogrammen set voor het inschuiven meegeleverd
- Eenvoudige montage

**Productspecificaties**

220-240V ~50/60Hz  
Systeemvermogen: 4W  
Materiaal: ABS / polycarbonaat (PC)



**Maattekening**



**Opmerking**

Afstand leesbaarheid 30 m. 3 folies signaleringsborden (rechts/links/onder) en 1 witte folie meegeleverd. Noodverlichting met ingebouwde Ni-Mh-accu, met automatische zelftest. Noodbedrijf 3 uur Lichtsterkte > 15cd/ m². Bedrijfsmodus: continu/stand-by.

**Aanbevolen accessoires**

- Accumulator 3,6V | 1000mA  
Art. nr. 240021 | 18,00 EUR
- Pictogramfolie, set  
Art. nr. 240008 | 33,00 EUR

Uitvoering	Art. nr.	EUR
32lm   6000K   CRI>70		
<input type="checkbox"/> wit	240002	170,00

P-LIGHT  
CL

894

A-A++

Reeks  
A++-E

- Gecontroleerd conform DIN EN 60598-2-22
- Uitvoering voor plafondbouw met efficiënte LED-technologie

## Productspecificaties

220-240V ~50Hz

Systeemvermogen: 5W

Materiaal: ABS / polycarbonaat (PC)



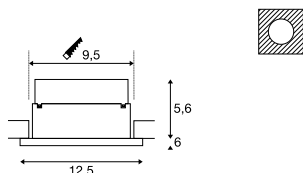
0,37

25000



90°

## Maattekening



## Opmerking

Inzetbaar als noodverlichting. Incl. Auto Test-functie, Ni-Mh-accu 2x 3,6V 1,5Ah. Noodbedrijf met accu 3 uur Stralingshoek 90°, Materiaaldikte inbouwvlak: 25 mm max.

## Aanbevolen accessoires

 Accumulator 7,2V | 1000mA


Art. nr. 240024 | 38,00 EUR



Uitvoering	Art. nr.	EUR
120lm   6000K   CRI>70		
<input type="checkbox"/> wit	240006	170,00

240006 702





P-LIGHT  
CW



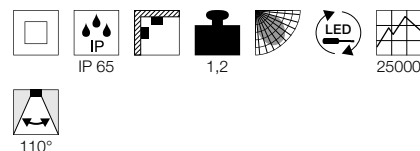
A-A++ Reeks A++-E



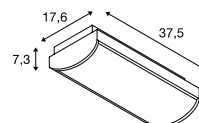
- Afstand leesbaarheid 30 m.
- IP 65 armatuur met efficiënte LED-technologie
- Gecontroleerd conform DIN EN 60598-2-22
- Flexibel inzetbaar, als uitvoeringen voor plafond- of wandopbouw
- Eenvoudige montage

Productspecificaties

220-240V ~50Hz  
Systeemvermogen: 6,5W  
Materiaal: polycarbonaat (PC)



Maattekening



Pictogramfolie

Polypropyleen (PP)  
B: 35,3 cm H: 16,5 cm



2-delige pictogramset voor het inschuiven (rechts schuin omhoog/ rechts schuin omlaag).  
1 st.

Uitvoering	Art. nr.	EUR
■ groen	240010	19,00

Pictogramfolie

Polypropyleen (PP)  
B: 35,3 cm H: 16,5 cm



3-delige pictogramset voor het inschuiven (omhoog, omlaag, rechts)  
1 st.

Uitvoering	Art. nr.	EUR
■ groen	240009	23,00



Opmerking

Afstand leesbaarheid 30 m. Gebruik als noodverlichting. Incl. Auto Test-functie, Ni-Mh-accu 2x 3,6V 1.0Ah. Noodbedrijf met accu 2 uur. Signaleringsborden optioneel leverbaar en als vluchtwegverlichting inzetbaar..


Aanbevolen accessoires

- Accumulator 3,6V | 1000mA, 2 st. Art. nr. 240022 | 32,00 EUR
- Pictogramfolie, set Art. nr. 240009 | 23,00 EUR
- Pictogramfolie, set Art. nr. 240010 | 19,00 EUR

Uitvoering	Art. nr.	EUR
100lm   6000K   CRI>70		
<input type="checkbox"/> wit	240004	200,00



1001015 745







1001017 745

**KAMUELA ECO**  
EL, round, TRIAC

A-A++ Reeks A++-E

LED  
INSIDE

- Brandbestendig gedurende min. 90 minuten conform BS 476-21
- LED-levensduur 35.000 uur
- IP 65 armatuur met efficiënte LED-technologie

**Productspecificaties**

220-240V ~50Hz  
 Systeemvermogen: 6,5W  
 Materiaal: aluminium / kunststof  
 Dimbaar: Triac C, Triac L



IP 65

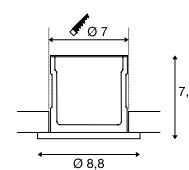
0,26



25000

38°

IK02

**Maattekening****Opmerking**


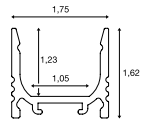


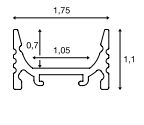


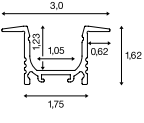

Materiaaldikte inbouwvlak: 40 mm max.


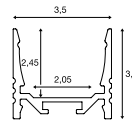


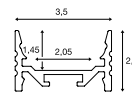


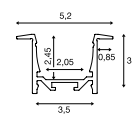


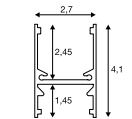


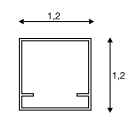


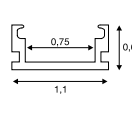


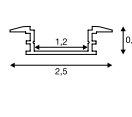


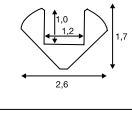


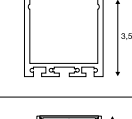
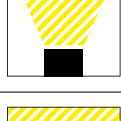

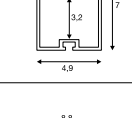
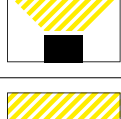

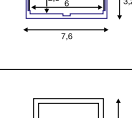
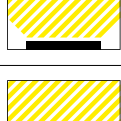

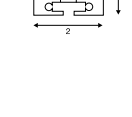

Uitvoering	Art. nr.	EUR
400lm   3000K   CRI>80 ■ zwart	1001015	30,00
400lm   3000K   CRI>80 □ wit	1001016	30,00
400lm   4000K   CRI>80 ■ zwart	1001017	30,00
400lm   4000K   CRI>80 □ wit	1001018	30,00

# LED-PROFIELEN

## OVERZICHT



LED-profiel	Montagewijze			Dwarsdoorsnede	Stralingshoek	Pagina		
	Opbouw	Inbouw	Pendel					
Standaard		✓	-	-			749	
GRAZIA 10	Vlak		✓	-	-			749
	Inbouw		-	✓	-			749

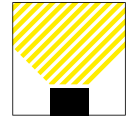
LED-profiel	Montagewijze			Dwarsdoorsnede	Stralingshoek	Pagina		
	Opbouw	Inbouw	Pendel					
Standaard		✓	-	✓			753	
GRAZIA 20	Vlak		✓	-	✓			753
	Inbouw		-	✓	-			754
H-PROFIL		✓	-	✓			758	
KENAI		✓	-	-			762	
GLENOS Linear profiel 1107		✓	-	-			764	
GLENOS Linear inbouwprofiel 2508		-	✓	-			766	
GLENOS Hoekprofiel 2720		✓	-	-			768	
GLENOS Professioneel profiel 3030		✓	-	✓			770	
GLENOS Professioneel profiel 4970		✓	-	✓			772	
GLENOS Professioneel inbouwprofiel 8832		-	✓	-			774	
GLENOS Professioneel profiel 2020		✓	-	-			776	



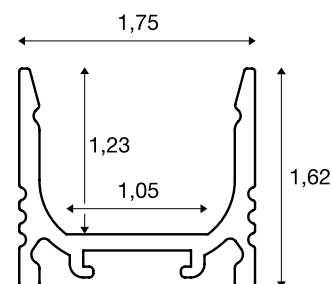

Passende LED-strips en componenten kunt u vinden vanaf pagina 778 en de bijbehorende accessoires (voeding, drivers, enz.) kunt u vinden vanaf pagina 842

# GRAZIA 10

## OPBOUW- EN INBOUWPROFIEL



## OPBOUWPROFIEL, STANDAARD

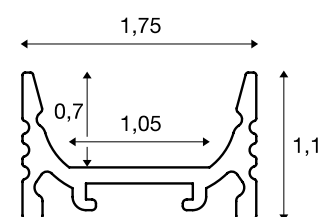


Opbouwprofiel, standaard, aluminium wit, zwart

Lengte	Kleur	Gewicht (kg)	Art. nr.	EUR
200 cm	aluminium	0,35	1000463	30,00
	wit	0,46	1000464	25,00
	zwart	0,46	1000465	25,00

Materiaal: aluminium, breedte/hoogte: 1,75/1,62 cm max. breedte LED-strip: 1,0 cm, excl. afdekking

## OPBOUWPROFIEL, VLAK

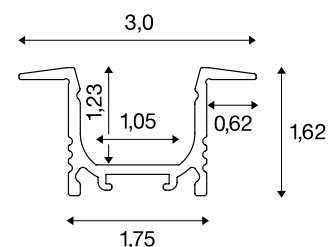



Opbouwprofiel, vlak, aluminium wit, zwart

Lengte	Kleur	Gewicht (kg)	Art. nr.	EUR
200 cm	aluminium	0,27	1000460	30,00
	wit	0,36	1000461	25,00
	zwart	0,36	1000462	25,00

Materiaal: aluminium, breedte/hoogte: 1,75/1,1 cm, max. breedte LED-strip: 1,0 cm, excl. afdekking

## INBOUWPROFIEL



Inbouwprofiel, geanodiseerd aluminium wit, zwart


Lengte	Kleur	Gewicht (kg)	Art. nr.	EUR
200 cm	aluminium	0,42	1000457	30,00
	wit	0,53	1000458	25,00
	zwart	0,53	1000459	25,00

Materiaal: aluminium, breedte/hoogte: 3,0/1,62 cm, max. breedte LED-strip: 1,0 cm, excl. afdekking

# GRAZIA 10

## ACCESSOIRES


### AFDEKKINGEN





vlak, melkachtig



vlak, transparant



vlak, mat transparant

hoog, melkachtig  
(alleen geschikt voor opbouwprofielen)hoog, mat gesatineerd  
(alleen geschikt voor opbouwprofielen)

Lengte	Kleur	Materiaal	Art. nr.	EUR
200 cm	vlak, melkachtig	kunststof PC	1000466	17,00
	vlak, melkachtig	kunststof PMMA	1000468	23,00
	vlak, transparant	kunststof PC	1000467	17,00
	vlak, mat transparant	kunststof PMMA	1000469	23,00
	hoog, melkachtig *	kunststof PC	1000470	23,00
	hoog, mat transparant *	kunststof PC	1000471	25,00

#### Kunststof PMMA/PC:

Profielafdekkingen van PMMA zijn uiterst homogeen.

Profielafdekkingen van PC zijn breukbestendig en zijn bij uitstek geschikt voor toepassingen waar een hoge weerstand is vereist.

\* De hoge afdekkingen zijn uitsluitend geschikt voor de opbouwprofielen GRAZIA 10, niet voor inbouwprofielen.

### MONTAGEKLEMMEN



Montageklem, onzichtbaar



Montageklem, zichtbaar




Montageklem 45°


Beschrijving	Afmetingen	Art. nr.	EUR
Montageklem, onzichtbaar	B / H / D: 1,53/0,3/1 cm	1000487	3,30
Montageklem, zichtbaar	B / H / D: 1,87/0,7/1 cm	1000488	6,50
Montageklem 45°	B / H / D: 1,62/1,62/1 cm	1000489	5,00

Materiaal: rvs, verpakkingseenheid: 2 st.


## EINDKAPPEN VOOR OPBOUWPROFIELEN




voor standaard profiel, vlakke afdekking




voor standaard profiel, hoge afdekking




beschikbare kleuren



voor vlak profiel, vlakke afdekking



voor vlak profiel, hoge afdekking




profiel met gemonteerde eindkap


Beschrijving	Kleur	Zichtbare diepte	Art. nr.	EUR
Eindkap voor standaard profiel, vlakke afdekking	aluminium	0,2 cm	1000478	6,50
	wit		1000479	5,50
	zwart		1000480	5,50
Eindkap voor standaard profiel, hoge afdekking	aluminium	0,2 cm	1000484	6,50
	wit		1000485	5,50
	zwart		1000486	5,50
Eindkap voor vlak profiel, vlakke afdekking	aluminium	0,2 cm	1000475	6,50
	wit		1000476	5,50
	zwart		1000477	5,50
Eindkap voor vlak profiel, hoge afdekking	aluminium	0,2 cm	1000481	6,50
	wit		1000482	5,50
	zwart		1000483	5,50

Materiaal: aluminium, verpakkingseenheid: 2 st.


## EINDKAPPEN VOOR INBOUWPROFIEL



voor inbouwprofiel



beschikbare kleuren



profiel met gemonteerde eindkap

Beschrijving	Kleur	Zichtbare diepte	Art. nr.	EUR
Eindkap voor inbouwprofiel	aluminium	0,7 cm	1000472	6,50
	wit		1000473	5,50
	zwart		1000474	5,50

Materiaal: aluminium, verpakkingseenheid: 2 st.




Bij het gebruik van eindkappen dient rekening gehouden te worden met het feit dat de zichtbare diepte moet worden afgetrokken, om de gewenste totale lengte te realiseren.


**Zichtbare diepte eindkappen + profiellengte = totale lengte**

# GRAZIA 20

## OPBOUWPROFIEL



Ook als pendelarmatuur te gebruiken (voor pendelophanging zie pagina 757)




Hoogwaardige van poedercoating voorziene aluminium oppervlakken




Beschikbare kleuren: aluminium, wit, zwart



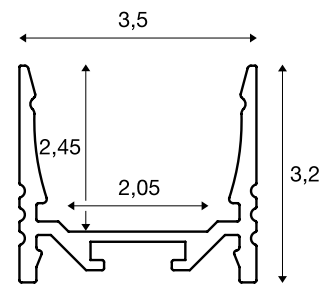
## STANDAARD



geribbeld




glad



Beschrijving	Lengte	Kleur	Gewicht (kg)	Art. nr.	EUR
Standaard geribbeld	100 cm	aluminium	0,8	1000508	28,00
		wit	0,82	1000509	25,00
		zwart	0,82	1000510	25,00
	200 cm	aluminium	1,6	1000511	55,00
		wit	1,64	1000512	50,00
		zwart	1,64	1000513	50,00
	300 cm	aluminium	2,4	1000514	85,00
		wit	2,46	1000515	80,00
		zwart	2,46	1000516	80,00
Standaard glad	100 cm	aluminium	0,83	1000517	25,00
		wit	0,85	1000518	23,00
		zwart	0,85	1000519	23,00
	200 cm	aluminium	1,66	1000520	50,00
		wit	1,7	1000521	48,00
		zwart	1,7	1000522	48,00
	300 cm	aluminium	2,49	1000523	80,00
		wit	2,55	1000524	75,00
		zwart	2,55	1000525	75,00

Materiaal: aluminium, breedte/hoogte: 3,5/3,2 cm, max. breedte LED-strip: 2,0 cm, excl. afdekking

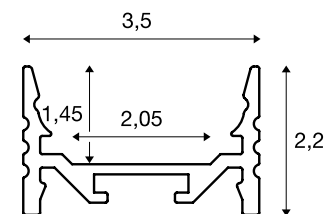
## VLAK



geribbeld



glad

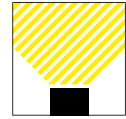


Beschrijving	Lengte	Kleur	Gewicht (kg)	Art. nr.	EUR
Vlak, geribbeld	100 cm	aluminium	0,49	1000499	28,00
		wit	0,51	1000500	25,00
		zwart	0,51	1000501	25,00
	200 cm	aluminium	0,98	1000502	50,00
		wit	1,02	1000503	45,00
		zwart	1,02	1000504	45,00
	300 cm	aluminium	1,47	1000505	65,00
		wit	1,53	1000506	60,00
		zwart	1,53	1000507	60,00
Vlak, glad	100 cm	aluminium	0,52	1000526	25,00
		wit	0,54	1000527	23,00
		zwart	0,54	1000528	23,00
	200 cm	aluminium	1,04	1000529	48,00
		wit	1,08	1000530	43,00
		zwart	1,08	1000531	43,00
	300 cm	aluminium	1,56	1000532	60,00
		wit	1,62	1000533	55,00
		zwart	1,62	1000534	55,00

Materiaal: aluminium, breedte/hoogte: 3,5/2,2 cm, max. breedte LED-strip: 2,0 cm, excl. afdekking

# GRAZIA 20

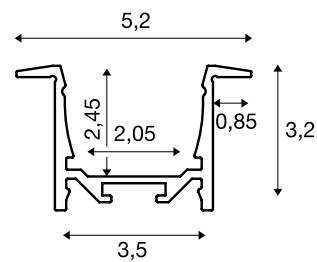
## INBOUWPROFIEL



### INBOUWPROFIEL



Inbouwprofiel: aluminium, wit, zwart




Lengte	Kleur	Gewicht (kg)	Art. nr.	EUR
100 cm	aluminium	0,76	1000490	30,00
	wit	0,78	1000491	28,00
	zwart	0,78	1000492	28,00
200 cm	aluminium	1,52	1000493	55,00
	wit	1,56	1000494	50,00
	zwart	1,56	1000495	50,00
300 cm	aluminium	2,28	1000496	95,00
	wit	2,34	1000497	90,00
	zwart	2,34	1000498	90,00

Materiaal: aluminium, breedte/hoogte: 5,2/3,2 cm, max. breedte LED-strip: 2,0 cm, excl. afdekking


# GRAZIA 20

## ACCESSOIRES


### AFDEKKINGEN




vlak, mat transparant




vlak, mat transparant



vlak, melkachtig



hoog, mat transparant



hoog, melkachtig

Lengte	Kleur	Materiaal	Art. nr.	EUR
100 cm	vlak, mat transparant	kunststof PC	1000538	9,00
	vlak, mat transparant	kunststof PMMA	1000544	14,00
	vlak, transparant	kunststof PC	1000541	11,00
	vlak, melkachtig	kunststof PMMA	1000547	14,00
	hoog, mat transparant *	kunststof PMMA	1000553	19,00
	hoog, melkachtig *	kunststof PC	1000550	19,00
200 cm	vlak, mat transparant	kunststof PC	1000539	17,00
	vlak, mat transparant	kunststof PMMA	1000545	28,00
	vlak, transparant	kunststof PC	1000542	14,00
	vlak, melkachtig	kunststof PMMA	1000548	28,00
	hoog, mat transparant *	kunststof PMMA	1000554	38,00
	hoog, melkachtig *	kunststof PC	1000551	30,00
300 cm	vlak, mat transparant	kunststof PC	1000540	28,00
	vlak, mat transparant	kunststof PMMA	1000546	38,00
	vlak, transparant	kunststof PC	1000543	19,00
	vlak, melkachtig	kunststof PMMA	1000549	40,00
	hoog, mat transparant *	kunststof PMMA	1000555	55,00
	hoog, melkachtig *	kunststof PC	1000552	35,00


#### Kunststof PMMA/PC:

Profielafdekkingen van PMMA zijn uiterst homogeen.

Profielafdekkingen van PC zijn breukbestendig en zijn bij uitstek geschikt voor toepassingen waar een hoge weerstand is vereist.

\* De hoge afdekkingen zijn uitsluitend geschikt voor de opbouwprofielen GRAZIA 20, niet voor inbouwprofielen.

### VERBINDINGSDEEL




Beschrijving	Kleur	Afmetingen	Art. nr.	EUR
Verbindingsdeel	aluminium	L/B/H: 3,8/1,4/0,4 cm	1000571	11,00

Materiaal: aluminium, verpakkingseenheid: 2 st.


# GRAZIA 20

## ACCESSOIRES


### EINDKAPPEN VOOR OPBOUWPROFIEL




voor standaard profiel, vlakke afdekking




voor standaard profiel, hoge afdekking




Beschikbare kleuren



voor vlak profiel, vlakke afdekking



voor vlak profiel, hoge afdekking



Profiel met gemonteerde eindkap

Beschrijving	Kleur	Zichtbare diepte	Art. nr.	EUR
Standaard profiel, vlakke afdekking	aluminium	0,25 cm	1000565	9,00
	wit		1000566	7,50
	zwart		1000567	7,50
Standaard profiel, hoge afdekking	aluminium	0,25 cm	1000568	9,00
	wit		1000569	7,50
	zwart		1000570	7,50
Vlak profiel, vlakke afdekking	aluminium	0,25 cm	1000559	9,00
	wit		1000560	7,50
	zwart		1000561	7,50
Vlak profiel, hoge afdekking	aluminium	0,25 cm	1000562	9,00
	wit		1000563	7,50
	zwart		1000564	7,50

Materiaal: aluminium, verpakkingseenheid: 2 st.


**i** Bij het gebruik van eindkappen dient rekening gehouden te worden met het feit dat de zichtbare diepte moet worden afgetrokken, om de gewenste totale lengte te realiseren.

**Zichtbare diepte eindkappen + profiellengte = totale lengte**


### EINDKAPPEN VOOR INBOUWPROFIEL



Voor inbouwprofiel



Beschikbare kleuren



Profiel met gemonteerde eindkap

Beschrijving	Kleur	Zichtbare diepte	Art. nr.	EUR
Eindkap voor inbouwprofiel	aluminium	0,085 cm	1000556	10,00
	wit	0,085 cm	1000557	9,00
	zwart	0,085 cm	1000558	9,00

Materiaal: aluminium, verpakkingseenheid: 2 st.

**i** Bij het gebruik van eindkappen dient rekening gehouden te worden met het feit dat de zichtbare diepte moet worden afgetrokken, om de gewenste totale lengte te realiseren.

**Zichtbare diepte eindkappen + profiellengte = totale lengte**


## PENDELOPHANGING EN MONTAGEKLEMMEN



Pendelophanging (uitsluitend voor opbouwprofiel)



Montageklem, onzichtbaar



Montageklem, zichtbaar  
(uitsluitend voor geribbelde opbouwprofiel)

Beschrijving	Afmetingen	Art. nr.	EUR
Pendelophanging *	Pendel- L: 200 cm	<b>1000535</b>	<b>35,00</b>
Montageklem, onzichtbaar	L/B/H: 2,82/1,2/1,4 cm	<b>1000536</b>	<b>3,00</b>
Montageklem, zichtbaar **	L/B/H: 3,65/6,2/1,5 cm	<b>1000537</b>	<b>2,50</b>

Materiaal: rvs, verpakkingseenheid: 2 st.

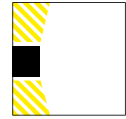
\* De pendelophanging is uitsluitend geschikt voor opbouwprofielen.

\*\* De zichtbare montageklem is uitsluitend geschikt voor het profiel **GRAZIA 20 standaard, geribbeld** en **GRAZIA 20 vlak, geribbeld**.



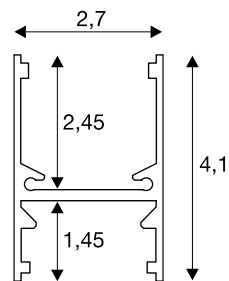
# H-PROFIL

2 m





## H-PROFIL 2 m




Lengte	Kleur	Gewicht (kg)	Art. nr.	EUR
200 cm	zwart	1	1001814	50,00
	wit		1001816	50,00
	aluminium		1001817	50,00

Materiaal: aluminium, breedte/hoogte: 2,7/4,1 cm, max. breedte LED-strip: 1,6 cm, excl. afdekking


# H-PROFIL

## 2 m – ACCESSOIRES


### AFDEKKING



Afdekking, melkachtig



Afdekking, transparant




Afdekking, gesatineerd

Lengte	Kleur	Materiaal	Art. nr.	EUR
200 cm	melkachtig	kunststof PC	1001813	19,00
	transparant	kunststof PC	1001815	19,00
	transparant	kunststof PMMA	214350	28,00
	mat transparant	kunststof PMMA	214351	28,00

Verpakkingseenheid: 1 st.

### EINDKAPPEN




Beschrijving	Kleur	Zichtbare diepte	Art. nr.	EUR
Eindkappen	zwart	0,14 cm	1001807	33,00
	wit	0,14 cm	1001808	33,00
	grijs	0,14 cm	1001809	33,00

Materiaal: aluminium, verpakkingseenheid: 2 st.

**i** Bij het gebruik van eindkappen dient rekening gehouden te worden met het feit dat de zichtbare diepte moet worden afgetrokken, om de gewenste totale lengte te realiseren.

**Zichtbare diepte eindkappen + profiellengte = totale lengte**

### VERBINDER




Beschrijving	Kleur	Afmetingen	Art. nr.	EUR
Verbinder	grijs	L/B/H: 5,6/2,4/0,3 cm	1001806	7,50


Materiaal: aluminium



## MONTAGEACCESSOIRES



Pendelophanging




Wandhouder



Adapter voor spanningsrail

Beschrijving	Kleur	Materiaal	Afmetingen	Art. nr.	EUR
Pendelophanging, 2 st.	zwart	aluminium/staal	L/B/H: 4,4/2,4/2 cm Pendel- L: 200 cm	1001796	33,00
	wit			1001797	33,00
	aluminium			1001798	33,00
Wandhouder, 2 st.	zwart	aluminium/kunststof	L/B/H: 4,4/3,2/4 cm	1001802	12,00
	wit			1002236	12,00
	aluminium			1002237	12,00
Adapter voor SLV D-TRACK (2-fasen) Spanningsrail, 5 st.	zilver	staal	L/B/H: 2/2,2/0,3 cm	1001810	7,50

## TREKONTLASTING



Beschrijving	Kleur	Afmetingen	Art. nr.	EUR
Trekontlasting	zwart	L/B/H: 4,4/2,4/2,6 cm	1001799	15,00
	wit		1001800	15,00
	aluminium		1001801	15,00

Materiaal: aluminium/staal, kabeldiameter max. 6,5 mm, verpakkingseenheid: 1 st.

## AANSLUITBOX



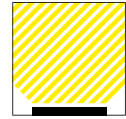
Beschrijving	Kleur	Afmetingen	Art. nr.	EUR
Aansluitbox	zwart	L/B/H: 37,6/6,6/4,7 cm	1001803	45,00
	wit		1001804	45,00
	grijs		1001805	45,00

Materiaal: Aluminium/staal, de plafondrozet is voorbereid voor de inbouw van voorschakelapparatuur en kabels. Voorschakelapparatuur en kabels zijn afzonderlijk verkrijgbaar.


Beschikbare bouwruimte voor driver max. 6,2 x 25 x 4 cm. Verpakkingseenheid: 1 st.

# KENAI


## OPBOUWPROFIEL




### KENAI OPBOUWPROFIEL



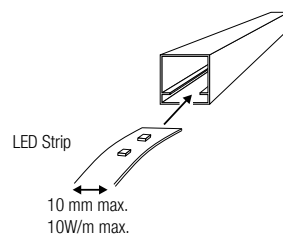
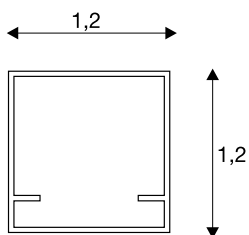
transparant



gesatineerd



melkachtig




Kleur	Materiaal	Lengte (cm)	Breedte (cm)	Hoogte (cm)	Gewicht (kg)	Art. nr.	EUR
transparant	PMMA	200	1,2	1,2	0,1	214100	25,00
mat transparant						214101	25,00
melkachtig						214102	25,00

max. breedte LED-strip 1,0 cm, incl. afdekking, maximale vermogen LED-strips 10W/m.

# KENAI

## OPBOUWPROFIELACCESSOIRE



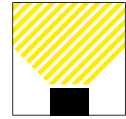
### DUBBELZIJDIG TAPE



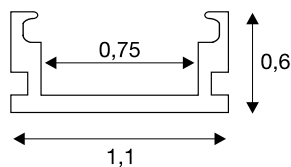

Beschrijving	Kleur	Materiaal	Afmetingen	Art. nr.	EUR
Dubbelzijdig tape	transparant	kunststof	L/B: 300/0,9 cm	220000	13,00

# GLENOS

## LINEAR PROFIEL 1107



GLENOS lineair profiel 1107



Lengte	Kleur	Gewicht (kg)	Art. nr.	EUR
200 cm	mat zwart	0,14	213950	23,00
	mat wit		213951	23,00
	aluminium		213954	25,00

Materiaal: aluminium, breedte/hoogte: 1,1/0,6 cm, max. breedte LED-strip: 0,75 cm, excl. afdekking

# GLENOS

## LINEAIR PROFIEL 1107 – ACCESSOIRES

### AFDEKKING





Afdekking, wit

Lengte	Kleur	Materiaal	Art. nr.	EUR
200 cm	wit	kunststof PC	213962	19,00

#### Kunststof PC:

Profielafdekkingen van PC zijn breukbestendig en zijn bij uitstek geschikt voor toepassingen waar een hoge weerstand is vereist.

### EINDKAPPEN




Beschrijving	Kleur	Zichtbare diepte	Art. nr.	EUR
Eindkappen	mat zwart	0,015 cm	213970	2,70
	mat wit	0,015 cm	213971	2,70
	grijs	0,015 cm	213974	2,70

Materiaal: kunststof, verpakkingseenheid: 2 st.



Bij het gebruik van eindkappen dient rekening gehouden te worden met het feit dat de zichtbare diepte moet worden afgetrokken, om de gewenste totale lengte te realiseren.


**Zichtbare diepte eindkappen + profiellengte = totale lengte**



GLENOS Lineair profiel 1107 met gelijmde LED-strip en afdekking

# GLENOS

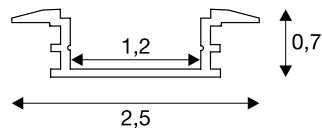
LINEAIR-INBOUWPROFIEL 2508



# GLENOS

## LINEAIR-INBOUWPROFIEL 2508

GLENOS lineair inbouwprofiel 2508



Lengte	Kleur	Gewicht (kg)	Art. nr.	EUR
200 cm	aluminium	0,58	213862	25,00


Materiaal: aluminium, breedte/hoogte: 2,5/0,7 cm, max. breedte LED-strip: 1,2 cm, excl. afdekking

## ACCESSOIRES

### AFDEKKING EN EINDKAPPEN



Afdekking, wit



Eindkappen

Beschrijving	Kleur	Materiaal	Afmetingen	Art. nr.	EUR
Afdekking	wit	kunststof PC	L/B/H: 200/1,5/0,5 cm	213822	15,00
Eindkappen, 2 st.	grijs	kunststof	L/B/H: 2,4/0,5/0,8 cm zichtbare diepte 0,05 cm	213874	2,70




Bij het gebruik van eindkappen dient rekening gehouden te worden met het feit dat de zichtbare diepte moet worden afgetrokken, om de gewenste totale lengte te realiseren.

**Zichtbare diepte eindkappen + profiellengte = totale lengte**

# GLENOS

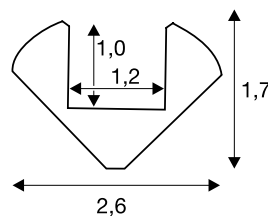
## HOEKPROFIEL 2720



### STANDAARD



geribbeld



Lengthe	Kleur	Gewicht (kg)	Art. nr.	EUR
200 cm	mat wit	0,54	213911	45,00
	aluminium		213914	50,00


Materiaal: aluminium, breedte/hoogte: 2,6/1,7 cm, max. breedte LED-strip: 1,0 cm, excl. afdekking




# GLENOS

## HOEKPROFIEL 2720 – ACCESSOIRES

### AFDEKKING



Afdekking, wit




GLENOS Hoekprofiel 2720 met afdekking

Lengte	Beschrijving	Breedte (cm)	Hoogte (cm)	Art. nr.	EUR
100 cm	melkachtig	1,5	0,5	213821	7,50
200 cm				213822	15,00

Materiaal: kunststof PC, verpakkingseenheid: 1 st.

### EINDKAPPEN



Beschrijving	Kleur	Zichtbare diepte	Art. nr.	EUR
Eindkappen	mat wit	0,2 cm	213931	3,30
	grijs	0,2 cm	213934	3,30

Materiaal: kunststof, verpakkingseenheid: 2 st.



Bij het gebruik van eindkappen dient rekening gehouden te worden met het feit dat de zichtbare diepte moet worden afgetrokken, om de gewenste totale lengte te realiseren.

**Zichtbare diepte eindkappen + profiellengte = totale lengte**

### MONTAGEKLEM

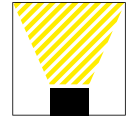


Beschrijving	Afmetingen	Art. nr.	EUR
Montageklem	L/B/H: 2,4/2,1/2 cm	213939	4,50

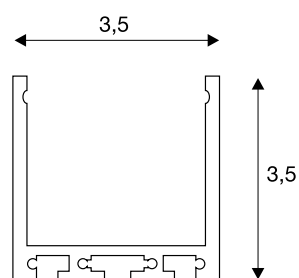
Materiaal: rvs, verpakkingseenheid: 2 st.

# GLENOS

## PROFESSIONEEL PROFIEL 3030



GLENOS professioneel profiel 3030



Lengte	Kleur	Gewicht (kg)	Art. nr.	EUR
200 cm	mat zwart	1,4	213620	65,00
	mat wit		213621	65,00
	grijs		213624	70,00
300 cm	mat zwart	2,1	213630	100,00
	mat wit		213631	100,00
	grijs		213634	110,00

Materiaal: aluminium, breedte/hoogte: 3,5/3,5 cm, max. breedte LED-strip: 3 cm, excl. afdekking

# GLENOS

## PROFESSIOENEEL PROFIEL 3030 – ACCESSOIRES

### AFDEKKING



Lengte	Beschrijving	Breedte (cm)	Hoogte (cm)	Art. nr.	EUR
200 cm	polycarbonaat (PC)	3,3	0,5	213642	28,00
300 cm				213643	45,00

Materiaal: kunststof PC, verpakkingseenheid: 1 st.

### EINDKAPPEN



Beschrijving	Kleur	Zichtbare diepte	Art. nr.	EUR
Eindkappen	mat zwart	0,2 cm	213650	17,00
	mat wit	0,2 cm	213651	17,00
	grijs	0,2 cm	213654	17,00


Materiaal: zink, verpakkingseenheid: 2 st.



Bij het gebruik van eindkappen dient rekening gehouden te worden met het feit dat de zichtbare diepte moet worden afgetrokken, om de gewenste totale lengte te realiseren.

**Zichtbare diepte eindkappen + profiellengte = totale lengte**

### OPHANGSET

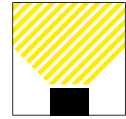


Beschrijving	Kleur	Afmetingen	Art. nr.	EUR
Ophangset	chromm	Pendel-L: 250 cm	213488	28,00

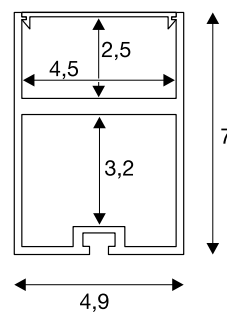
Materiaal: staal, verpakkingseenheid: 1 st.

# GLENOS

## PROFESSIONEEL PROFIEL 4970



GLENOS professioneel profiel 4970




Lengte	Kleur	Gewicht (kg)	Art. nr.	EUR
200 cm	mat zwart	3	213470	219,00
	wit		213471	219,00
	aluminium		213474	229,00

Materiaal: aluminium, breedte/hoogte: 4,9/7 cm, max. breedte LED-strip: 3,7 cm, incl. afdekking

# GLENOS

## PROFESSIONEEL PROFIEL 4970 – ACCESSOIRES

### EINDKAPPEN



Beschrijving	Kleur	Zichtbare diepte	Art. nr.	EUR
Eindkappen	mat zwart	0,8 cm	213480	19,00
	wit	0,8 cm	213481	19,00
	aluminium	0,8 cm	213484	19,00

Materiaal: zink, verpakkingseenheid: 2 st.



Bij het gebruik van eindkappen dient rekening gehouden te worden met het feit dat de zichtbare diepte moet worden afgetrokken, om de gewenste totale lengte te realiseren. **Zichtbare diepte eindkappen + profiellengte = totale lengte**


### VERBINDER



Beschrijving	Kleur	Afmetingen	Art. nr.	EUR
Verbinder voor verzinkt aluminium profiel	grijs	L/B/H: 10/0,95/0,3 cm	213489	6,00

Materiaal: staal verpakkingseenheid: 1 st.

### OPHANGSET



Beschrijving	Kleur	Afmetingen	Art. nr.	EUR
Ophangset	chrom	Pendel-L: 250 cm	213488	28,00

Materiaal: staal, verpakkingseenheid: 1 st.

### VOEDING

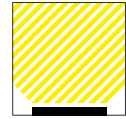


Beschrijving	Kleur	Afmetingen	Art. nr.	EUR
LED-voeding 24V 60W	wit	L/B/H: 28/3/2,2 cm	977399	110,00

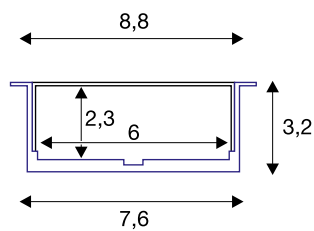

Materiaal: staal/kunststof, verpakkingseenheid 1 st.

# GLENOS

## PROFESSIONEEL INBOUWPROFIEL 8832



### GLENOS professioneel inbouwprofiel 8832



Lengte	Kleur	Gewicht (kg)	Art. nr.	EUR
200 cm	wit	2,3	213511	190,00
	aluminium		213514	200,00



Materiaal: aluminium/polycarbonaat (PC), breedte/hoogte: 8,8/3,2 cm, max. breedte LED-strip: 2 cm, materiaaldikte inbouwvlak: max. 24 mm, incl. afdekking.

Om koeling te kunnen garanderen, strip niet in het midden lijmen.

# GLENOS

## PROFESSIONEEL INBOUWPROFIEL 8832 – ACCESSOIRES

### EINDKAPPEN



Beschrijving	Kleur	Zichtbare diepte	Art. nr.	EUR
Eindkappen	wit	1,80 cm	213521	23,00
	aluminium	1,80 cm	213524	23,00

Materiaal: zink, verpakkingseenheid: 2 st.



Bij het gebruik van eindkappen dient rekening gehouden te worden met het feit dat de zichtbare diepte moet worden afgetrokken, om de gewenste totale lengte te realiseren.

**Zichtbare diepte eindkappen + profiellengte = totale lengte**

### MONTAGEBEUGEL

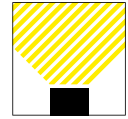


Beschrijving	Afmetingen	Art. nr.	EUR
Montagebeugel	L/B/H: 11,2/2/3 cm	213529	17,00

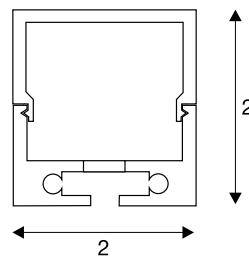
Materiaal: aluminium, verpakkingseenheid: 2 st.

# GLENOS

## PROFESIONEEL PROFIEL 2020



### GLENOS professioneel profiel 2020



Lengte	Kleur	Gewicht (kg)	Art. nr.	EUR
200 cm	zwart	0,56	213440	65,00
	wit		213441	65,00
	aluminium/wit		213444	70,00

Materiaal: aluminium/polycarbonaat, breedte/hoogte: 2,0/2,0 cm, max. breedte LED-strip: 1,6 cm, incl. afdekking, incl. diffuser




# GLENOS

## PROFESSIONEEL PROFIEL 2020 – ACCESSOIRES



### EINDKAPPEN EN VERBINDINGSDEEL



Eindkappen



Verbindingsdeel

Beschrijving	Kleur	Materiaal	Afmetingen	Art. nr.	EUR
Eindkappen, 2 st.	zwart	Zink	L/B/H: 2/0,2/2 cm zichtbare diepte 0,2 cm	213450	14,00
	wit			213451	14,00
	grijs			213454	14,00
Verbindingsdeel, 1 st.	aluminium	Aluminium	L/B/H: 20/1,3/0,3 cm	213459	11,00



Bij het gebruik van eindkappen dient rekening gehouden te worden met het feit dat de zichtbare diepte moet worden afgetrokken, om de gewenste totale lengte te realiseren.


**Zichtbare diepte eindkappen + profiellengte = totale lengte**

# IMPONEREND OVER DE HELE LINIE:

LED-STRIPS EN LICHTBALKEN VOOR  
EEN BIJZONDERE SFEER.

---

U wilt wat meer afwisseling? LED-strips en lichtbalken zijn moderne en ongewone vormgevingselementen die interieurs een bijzondere sfeer geven. En ook als wegwijzers slaan deze langwerpige armaturen in on-telbare kleuren een goed figuur.









213511 + 1002989 774 + 801



# PROFIELSTRIP STANDAARD

## OVERZICHT

Gedetailleerde informatie over de producten kunt u vinden op de opgegeven pagina van de catalogus

		Profielstrip standaard			
		850lm/m	1000lm/m	1200lm/m	2000lm/m
Lumen per meter		850lm/m	1000lm/m	1200lm/m	2000lm/m
LEDs per meter		120 LEDs/m		180 LEDs/m	
Kleurweergave-index		CRI>80			
					
Kleurtemperatuur	2700K	552732	552742	552752	552762
Kleurtemperatuur	3000K	552733	552743	552753	552763
Kleurtemperatuur	4000K	552734	552744	552754	552764
Cataloguspagina		783	783	783	783
Passende LED-profielen		LED-strips			
GRAZIA 10	Inbouw	✓	✓	✓	—
	Vlak	✓	✓	✓	✓
	Standaard	✓	✓	✓	✓
GRAZIA 20	Inbouw	✓	✓	✓	✓
	Vlak, glad	✓	✓	✓	✓
	Vlak, geribbeld	✓	✓	✓	✓
	Standaard, glad	✓	✓	✓	✓
	Standaard, geribbeld	✓	✓	✓	✓



Passende profielen en componenten kunt u op pagina 746 vinden en de bijpassende accessoires (voeding, driver, enz.) kunt u vinden vanaf pagina 842



Profielstrip standaard

750lm/m	1600lm/m	1600lm/m
180 LEDs/m		120 LEDs/m
CRI>80		CRI 90
552772	552782	552792
552773	552783	552793
552774	552784	552794
782	782/783	782/783
✓	—	✓
✓	—	✓
✓	✓	✓
✓	—	✓
✓	✓	✓
✓	✓	✓
✓	✓	✓
✓	✓	✓



# PROFIELSTRIP STANDAARD

## 24V



### PROFIELSTRIP STANDAARD, 24V



180 LEDs per m  
 Breedte/hoogte: 1/0,2 cm  
 LED-afstand: 0,55 cm  
 Scheidbaar elke 3,4 cm  
 Minimale buigradius: 3,8 cm

3 m, CRI>80

Kleurtemperatuur	Lichtstroom (lm)	Vermogen (W)	Kleurweergave-index (CRI)	Kleurconsistentie	Lengte (cm)	Energie-efficiëntieklasse	Art. nr.	EUR
2700K	2250	25	>80	3SDCM	300	A+	552772	70,00
	4800	55				A	552782	80,00
3000K	2250	25				A+	552773	70,00
	4800	50				A+	552783	80,00
4000K	2250	25				A+	552774	70,00
	4800	45				A+	552784	80,00

Om bij een lengte vanaf 1,5 m een gelijkblijvende lichtopbrengst te behouden, adviseren wij om de strips aan beide zijden van voeding te voorzien. Vanaf een lengte van 3 m moet opnieuw gevoed worden.

## PROFIELSTRIP STANDAARD, 24V



120 LEDs per m  
 Breedte/hoogte: 1/0,2 cm  
 LED-afstand: 0,8 cm  
 Scheidbaar elke 5 cm  
 Minimale buigradius: 3,8 cm

3 m, CRI>80

Kleurtemperatuur	Lichtstroom (lm)	Vermogen (W)	Kleurweergave-index (CRI)	Kleurconsistentie	Lengte (cm)	Energie-efficiëntieklasse	Art. nr.	EUR
2700K	2550	30	>80	3SDCM	300	A	552732	70,00
	3000	40				A	552742	70,00
	3600	45				A	552752	70,00
	6000	80				A	552762	75,00
3000K	2550	25				A+	552733	70,00
	3000	35				A	552743	70,00
	3600	40				A	552753	70,00
	6300	75				A	552763	75,00
4000K	2550	25				A+	552734	70,00
	3000	30				A+	552744	70,00
	3600	35				A+	552754	70,00
	6600	70				A	552764	75,00

Vanaf een lengte van 2,5 m moet aan beide kanten worden gevoed. Vanaf een lengte van 5 m moet opnieuw gevoed worden.

3 m, CRI>90

Kleurtemperatuur	Lichtstroom (lm)	Vermogen (W)	Kleurweergave-index (CRI)	Kleurconsistentie	Lengte (cm)	Energie-efficiëntieklasse	Art. nr.	EUR
2700K	4800	65	>90	3SDCM	300	A	552792	80,00
3000K							552793	80,00
4000K							552794	80,00

Om bij een lengte vanaf 1,5 m een gelijkblijvende lichtopbrengst te behouden, adviseren wij om de strips aan beide zijden van voeding te voorzien. Vanaf een lengte van 3 m moet opnieuw gevoed worden.

## ACCESSOIRES PROFIELSTRIP STANDAARD, 24V



Voeding, 50 cm kabel



Directe verbinder

Uitvoering	Stroombelasting max.	Materiaal	Lengte (cm)	Breedte (cm)	Hoogte (cm)	Art. nr.	EUR
<input type="checkbox"/> Voedingsaansluiting, 1 st.	3A	Kunststof	2	1	0,4	1002141	3,30
<input type="checkbox"/> Directe verbinder, 1 st.	3A	Kunststof	2,3	1	0,4	1002142	2,00








Om de warmteafvoer te kunnen garanderen moet de LED-strip in een aluminiumprofiel worden gelijmd. Achterzijde van de LED-strip voorzien van dubbelzijdige tape.

# PROFIELSTRIP GRAND

## OVERZICHT

Gedetailleerde informatie over de producten kunt u vinden op de opgegeven pagina van de catalogus

		Profielstrip Grand				
Lumen per meter		1600lm/m	2000lm/m	3000lm/m	3700lm/m	2600lm/m
LEDs per meter		240 LEDs/m				
Kleurweergave-index		CRI>80			CRI 90	
						
Kleurtemperatuur	2700K	552802	552812	552822	552832	552852
Kleurtemperatuur	3000K	552803	552813	552823	552833	552853
Kleurtemperatuur	4000K	552804	552814	552824	552834	552854
Cataloguspagina		787	787	787	787	787
Passende LED-profielen	LED-strips					
	GRAZIA 10					
	Inbouw	—	—	—	—	—
	Vlak	—	—	—	—	—
	Standaard	—	—	—	—	—
GRAZIA 20	Inbouw	✓	✓	✓	—	✓
	Vlak, glad	✓	✓	✓	✓	✓
	Vlak, geribbeld	✓	✓	✓	✓	✓
	Standaard, glad	✓	✓	✓	✓	✓
	Standaard, geribbeld	✓	✓	✓	✓	✓



Passende profielen en componenten kunt u op pagina 746 vinden en de bijpassende accessoires (voeding, driver, enz.) kunt u vinden vanaf pagina 842





# PROFIELSTRIP GRAND

24V



## PROFIELSTRIP GRAND, 24V



240 LEDs per m  
 Breedte/hoogte: 2/0,2 cm  
 LED-afstand: 0,4 cm  
 Scheidbaar elke 2,5 cm  
 Minimale buigradius: 3,8 cm

2 m, CRI>80

Kleurtemperatuur	Lichtstroom (lm)	Vermogen (W)	Kleurweergave-index (CRI)	Kleurconsistentie	Lengte (cm)	Energie-efficiëntieklasse	Art. nr.	EUR
2700K	7400	92	>80	4SDCM	200	A+	552832	100,00
3000K		102					552833	100,00
4000K		84					552834	100,00

Om bij een lengte vanaf 1 m een gelijkblijvende lichtopbrengst te behouden, adviseren wij om de strips aan beide zijden van voeding te voorzien. Vanaf een lengte van 2 m moet opnieuw gevoed worden.

3 m, CRI>80

Kleurtemperatuur	Lichtstroom (lm)	Vermogen (W)	Kleurweergave-index (CRI)	Kleurconsistentie	Lengte (cm)	Energie-efficiëntieklasse	Art. nr.	EUR
2700K	4800	52	>80	4SDCM	300	A+	552802	100,00
	6000	68					552812	110,00
	9000	102					552822	130,00
3000K	4800	52					552803	100,00
	6000	68					552813	110,00
	9000	105					552823	130,00
4000K	4800	48					552804	100,00
	6000	62					552814	110,00
	9000	96					552824	130,00

Om bij een lengte vanaf 1,5m een gelijkblijvende lichtopbrengst te behouden, adviseren wij om de strips aan beide zijden van voeding te voorzien. Vanaf een lengte van 3 m moet opnieuw gevoed worden.

3 m, CRI>90

Kleurtemperatuur	Lichtstroom (lm)	Vermogen (W)	Kleurweergave-index (CRI)	Kleurconsistentie	Lengte (cm)	Energie-efficiëntieklasse	Art. nr.	EUR
2700K	7800	114	>90	6SDCM	300	A	552852	130,00
3000K		106					552853	130,00
4000K		100					552854	130,00

Vanaf een lengte van 1,5 m moet aan beide kanten worden gevoed. Vanaf een lengte van 3 m moet opnieuw gevoed worden.

## ACCESSOIRES PROFIELSTRIP GRAND, 24V



Voeding, 50 cm kabel



Directe verbinder

Uitvoering	Stroombelasting max.	Materiaal	Lengte (cm)	Breedte (cm)	Hoogte (cm)	Art. nr.	EUR
<input type="checkbox"/> Voedingsaansluiting, 1 st.	3A	Kunststof	2	2	0,4	1002143	3,85
<input type="checkbox"/> Directe verbinder, 1 st.	3A	Kunststof	2,3	2	0,4	1002144	2,20








Om de warmteafvoer te kunnen garanderen moet de LED-strip in een aluminiumprofiel worden gelijmd. Achterzijde van de LED-strip voorzien van dubbelzijdige tape.

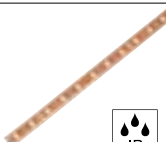

# OVERIGE LED-STRIPS

## OVERZICHT

Gedetailleerde informatie over de producten kunt u vinden op de opgegeven pagina van de catalogus

	PROFIELSTRIP X-SLIM				PROFIELSTRIP SELECT
		300lm/m	400lm/m	500lm/m	800lm/m
Lumen per meter	-				
LEDs per meter	60 LEDs/m	120 LEDs/m			
Kleurweergave-index	-	CRI>80			
LED-strip breedte		0,5 cm			0,8 cm
					
Kleurtemperatuur	2700K	552702	552712	552722	552692
Kleurtemperatuur	3000K	552703	552713	552723	552693
Kleurtemperatuur	4000K	552704	552714	552724	552694
Kleurtemperatuur	Blauw	552727			
Cataloguspagina	793	793	793	793	795



### FLEX ROLL

Lumen per meter	300lm/m	
LEDs per meter	60 LEDs/m	
Kleurweergave-index	CRI>80	
LED-strip breedte		
		
		
Kleurtemperatuur	2700K	
Kleurtemperatuur	3000K	552273
Kleurtemperatuur	4000K	
Cataloguspagina	812	















Passende profielen en componenten kunt u op pagina 746 vinden en de bijpassende accessoires (voeding, driver, enz.) kunt u vinden vanaf pagina 842

		LED STRIP		
Lumen per meter		925lm/m	1000lm/m	1200lm/m
LEDs per meter		60 LEDs/m		
Kleurweergave-index		CRI>80		
LED-strip breedte		1 cm		
				
Kleurtemperatuur	2700K	552442		
Kleurtemperatuur	3000K		552443	
Kleurtemperatuur	5000K			552445
Cataloguspagina		798	798	798



		FLEXLED		
Lumen per meter		500lm/m	510lm/m	570lm/m
LEDs per meter		60 LEDs/m		
Kleurweergave-index		CRI>80		
LED-strip breedte		0,8 cm		
				
Kleurtemperatuur	2700K	552422		
Kleurtemperatuur	3000K		552423	
Kleurtemperatuur	5000K			552425
Cataloguspagina		797	797	797



		FLEXLED ROLL			FLEXLED		
Lumen per meter		370lm/m			385lm/m	395lm/m	470lm/m
LEDs per meter		60 LEDs/m			60 LEDs/m		
Kleurweergave-index		CRI>80			CRI>80		
LED-strip breedte		1 cm			0,6 cm		
							
Kleurtemperatuur	2700K	552120			552522		
Kleurtemperatuur	3000K		552122			552523	
Kleurtemperatuur	5000K			552121			552525
Cataloguspagina		799	799	799	805	805	805

		FLEXLED STRIP					
Lumen per meter		17600lm/m	19200lm/m	21600lm/m	1050lm/m	1200lm/m	1280lm/m
LEDs per meter		48 LEDs/m			120 LEDs/m		
Kleurweergave-index		CRI>90			CRI>80		
LED-strip breedte		1 cm					
							
Kleurtemperatuur	2200K	1002996			1001972		
Kleurtemperatuur	2700K		1002997			1002026	
Kleurtemperatuur	3000K		1002998			1002027	
Kleurtemperatuur	4000K			1002999			1002028
Cataloguspagina		801	801	801	800	800	800

		FLEXSTRIP LED HIGH LUMEN		
Lumen per meter		1900lm/m	1940lm/m	2150lm/m
LEDs per meter		120 LEDs/m		
Kleurweergave-index		CRI>80		
LED-strip breedte		1 cm		
				
Kleurtemperatuur	2700K	552482		
Kleurtemperatuur	3000K		552483	
Kleurtemperatuur	5000K			552485
Cataloguspagina		803	803	803

	KELVIN CONTROL-STRIP		
Lumen per meter	627-1307lm/m	1174-2410lm/m	
LEDs per meter	240lm/m		
Kleurweergave-index	CRI>80		
LED-strip breedte	1 cm		
			
Kleurtemperatuur	2700-6500K	552863	552883
Cataloguspagina		807	807

	FLEXSTRIP LED RGB	FLEXLED ROLL PRO	FLEXLED ROLL MULTICOLOUR RGBW
Kleurtemperatuur	RGB	RGB	RGBW
LED-strip breedte	1 cm	2 cm	1,2 cm
			
LEDs per meter	48 LEDs/m		
LEDs per meter	60 LEDs/m	552649	552453
LEDs per meter	120 LEDs/m		1001971
Cataloguspagina	809	811	810



Passende profielen en componenten kunt u op pagina 746 vinden en de bijpassende accessoires (voeding, driver, enz.) kunt u vinden vanaf pagina 842

# PROFIELSTRIP X-SLIM

24V





## PROFIELSTRIP X-SLIM, 24V



120 LEDs per m  
 Breedte/hoogte: 0,5/0,2 cm  
 LED-afstand: 0,8 cm  
 Scheidbaar elke 5 cm  
 Minimale buigradius: 3,8 cm  
 Extra smalle LED-strip

3 m, CRI>80

Kleurtemperatuur	Lichtstroom (lm)	Vermogen (W)	Kleurweergave-index (CRI)	Kleurconsistentie	Lengte (cm)	Energie-efficiëntieklasse	Art. nr.	EUR
2700K	900	8	>80	3SDCM	300	A+	552702	50,00
	1200	12				A+	552712	50,00
	1500	15				A+	552722	50,00
3000K	900	6				A++	552703	50,00
	1200	12				A+	552713	50,00
	1500	15				A+	552723	50,00
4000K	900	7				A++	552704	50,00
	1200	12				A+	552714	50,00
	1500	15				A+	552724	50,00

Om bij een lengte vanaf 1,5 m een gelijkblijvende lichtopbrengst te behouden, adviseren wij om de strips aan beide zijden van voeding te voorzien. Vanaf een lengte van 3 m moet opnieuw gevoed worden.

## PROFIELSTRIP X-SLIM, 24V



60 LEDs per m  
 Breedte/hoogte: 0,5/0,3 cm  
 LED-afstand: 0,8 cm  
 Scheidbaar elke 10 cm  
 Minimale buigradius: 3,8 cm  
 Extra smalle LED-strip

3 m

Kleurtemperatuur	Vermogen (W)	Lengte (cm)	Art. nr.	EUR
blauw	12	300	552727	50,00

Om bij een lengte vanaf 1,5 m een gelijkblijvende lichtopbrengst te behouden, adviseren wij om de strips aan beide zijden van voeding te voorzien. Vanaf een lengte van 3 m moet opnieuw gevoed worden.



**i** Om de warmteafvoer te kunnen garanderen moet de LED-strip in een aluminiumprofiel worden gelijmd. Achterzijde van de LED-strip voorzien van dubbelzijdige tape.

# PROFIELSTRIP SELECT

24V



## PROFIELSTRIP SELECT, 24V




120 LEDs per m  
 Breedte/hoogte: 0,8/0,2 cm  
 LED-afstand: 0,8 cm  
 Scheidbaar elke 5 cm  
 Minimale buigradius: 3,8 cm

5 m, CRI>80

Kleurtemperatuur	Lichtstroom (lm)	Vermogen (W)	Kleurweergave-index (CRI)	Kleurconsistentie	Lengte (cm)	Energie-efficiëntieklasse	Art. nr.	EUR
2700K	4000	40	>80	3SDCM	500	A+	552692	100,00
3000K							552693	100,00
4000K							552694	100,00

Om bij een lengte vanaf 2,5 m een gelijkblijvende lichtopbrengst te behouden, adviseren wij om de strips aan beide zijden van voeding te voorzien. Vanaf een lengte van 5 m moet opnieuw gevoed worden.



**i** Om de warmteafvoer te kunnen garanderen moet de LED-strip in een aluminiumprofiel worden gelijmd. Achterzijde van de LED-strip voorzien van dubbelzijdige tape.

# FLEXLED ROLL SELECT

24V



## FLEXLED ROLL SELECT, 24V




60 LEDs per m  
 Breedte/hoogte: 0,8/0,1 cm  
 LED-afstand: 1,7 cm  
 Scheidbaar elke 10 cm  
 Minimale buigradius: 1,3 cm

5 m, CRI>80

Kleurtemperatuur	Lichtstroom (lm)	Vermogen (W)	Kleurweergave-index (CRI)	Kleurconsistentie	Lengte (cm)	Energie-efficiëntieklasse	Art. nr.	EUR
2700K	2500	25	>80	3SDCM	500	A+	552422	60,00
3000K	2550						552423	60,00
5000K	2850						552425	60,00

Om bij grotere lengtes een gelijkblijvende lichtopbrengst te verkrijgen, moeten de strips aan beide zijden gevoed worden. V vanaf een lengte van 5 m moet opnieuw gevoed worden.

## ACCESSOIRES FLEXLED ROLL SELECT, 24 V




Voeding, 30 cm kabel



Directe verbinder




Verbinder



90° soldeerhoeken

Uitvoering	Stroombelasting max.	Materiaal	Lengte (cm)	Breedte (cm)	Hoogte (cm)	Art. nr.	EUR
■ Voedingsaansluiting, 1 st.	2A	Kunststof	50	1,5	0,5	550412	3,30
■ Directe verbinder, 2 st.	2A	Kunststof	1,4	1,4	0,4	550415	4,40
□ Verbinder, 1 st.	10A	Kunststof	2,7	1,4	1,1	550560	5,50
■ 90° soldeerhoeken, 1 st.	2A	-	5	0,8	-	550571	3,30



**i** Om de warmteafvoer te kunnen garanderen moet de LED-strip in een aluminiumprofiel worden gelijmd. Achterzijde van de LED-strip voorzien van dubbelzijdige tape.

# LED-STRIP

## 24V



### LED-STRIP, 24V




60 LEDs per m  
 Breedte/hoogte: 1/0,2 cm  
 LED-afstand: 1,7 cm  
 Scheidbaar elke 10 cm  
 Minimale buigradius: 1,3 cm

3 m, CRI>80

Kleurtemperatuur	Lichtstroom (lm)	Vermogen (W)	Kleurweergave-index (CRI)	Kleurconsistentie	Lengte (cm)	Energie-efficiëntieklasse	Art. nr.	EUR
2700K	2775	30	>80	3SDCM	300	A+	552442	90,00
3000K	3000						552443	90,00
4000K	3600						552445	90,00

Om bij grotere lengtes een gelijkblijvende lichtopbrengst te verkrijgen, moeten de strips aan beide zijden gevoed worden. Vanaf een lengte van 3 m moet opnieuw gevoed worden.

### ACCESSOIRES LED-STRIP




Voeding, 30 cm kabel



Directe verbinder



Verbinder



90° soldeerhoeken

Uitvoering	Stroombelasting max.	Materiaal	Lengte (cm)	Breedte (cm)	Hoogte (cm)	Art. nr.	EUR
■ Voedingsaansluiting, 1 st.	2A	Kunststof	30	–	–	550413	3,30
■ Directe verbinder, 2 st.	2A	Kunststof	1,4	1,6	0,4	550416	4,40
□ Verbinder, 1 st.	10A	Kunststof	2,7	1,4	1,1	550560	5,50
■ 90° soldeerhoeken, 1 st.	2A	–	5	0,8	–	550570	4,40




Om de warmteafvoer te kunnen garanderen moet de LED-strip in een aluminiumprofiel worden gelijmd. Achterzijde van de LED-strip voorzien van dubbelzijdige tape.

# FLEXLED ROLL

## 24V



### FLEXLED ROLL, 24 V



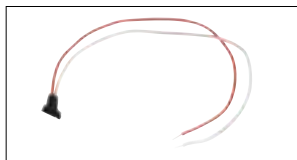
60 LEDs per m  
 Breedte/hogte: 1/0,2 cm  
 LED-afstand: 1,7 cm  
 Scheidbaar elke 10 cm  
 Minimale buigradius: 1,3 cm

5 m, CRI>80

Kleurtemperatuur	Lichtstroom (lm)	Vermogen (W)	Kleurweergave-index (CRI)	Kleurconsistentie	Lengte (cm)	Energie-efficiëntieklasse	Art. nr.	EUR
2700K	1850	20	>80	6SDCM	500	A+	552120	60,00
3000K							552122	60,00
5000K							552121	60,00

Om bij grotere lengtes een gelijkblijvende lichtopbrengst te verkrijgen, moeten de strips aan beide zijden gevoed worden. Vanaf een lengte van 5 m moet opnieuw gevoed worden.

### ACCESSOIRES FLEXLED ROLL, 24 V




Voeding, 30 cm kabel



Directe verbinder



Verbinder



90° soldeerhoeken

Uitvoering	Stroombelasting max.	Materiaal	Lengte (cm)	Breedte (cm)	Hogte (cm)	Art. nr.	EUR
■ Voedingsaansluiting, 1 st.	2A	Kunststof	30	–	–	550413	3,30
■ Directe verbinder, 2 st.	2A	Kunststof	1,4	1,6	0,4	550416	4,40
□ Verbinder, 1 st.	10A	Kunststof	2,7	1,4	1,1	550560	5,50
■ 90° soldeerhoeken, 1 st.	2A	–	5	0,8	–	550570	4,40



Om de warmteafvoer te kunnen garanderen moet de LED-strip in een aluminiumprofiel worden gelijmd. Achterzijde van de LED-strip voorzien van dubbelzijdige tape.

# FLEXLED STRIP

## 24V



### FLEXLED STRIP, 24V



**120 LEDs per m**  
**Breedte/hogte: 1/0,12 cm**  
**LED-afstand: 0,84 cm**  
**Scheidbaar elke 5 cm**  
**Minimale buigradius: 6 cm**

10 m, CRI>80

Kleurtemperatuur	Lichtstroom (lm)	Vermogen (W)	Kleurweergave-index (CRI)	Kleurconsistentie	Lengte (cm)	Energie-efficiëntieklasse	Art. nr.	EUR
2200K	10500	121,5	>80	3SDCM	1000	A	1001972	249,00
2700K	12000					A+	1002026	249,00
3000K	12000					A+	1002027	249,00
4000K	12800					A+	1002028	249,00

Om bij grotere lengtes een gelijkblijvende lichtopbrengst te verkrijgen, moeten de strips aan beide zijden gevoed worden.



Om de warmteafvoer te kunnen garanderen moet de LED-strip in een aluminiumprofiel worden gelijmd. Achterzijde van de LED-strip voorzien van dubbelzijdige tape.





## FLEXLED STRIP, 24V



**48 LEDs per m**  
**Breedte/hoogte: 1/0,12 cm**  
**LED-afstand: 1,7 cm**  
**Scheidbaar elke 10 cm**  
**Minimale buigradius: 3 cm**

80 m, CRI>90

Kleurtemperatuur	Lichtstroom (lm)	Vermogen (W)	Kleurweergave-index (CRI)	Kleurconsistentie	Lengte (cm)	Energie-efficiëntieklasse	Art. nr.	EUR
2200K	17600	211,2	>90	4SDCM	8000	A	1002996	999,00
2700K	19200					A+	1002997	999,00
3000K	19200					1002998	999,00	
4000K	21600					1002999	999,00	

Om bij een lengte vanaf 80 m een gelijkblijvende lichtopbrengst te behouden, adviseren wij om de strips aan beide zijden van voeding te voorzien. Bij voeding vanaf één zijde moet vanaf een lengte van 40 m opnieuw worden gevoed.




Extra lange strip **80 m**



Om de warmteafvoer te kunnen garanderen moet de LED-strip in een aluminiumprofiel worden gelijmd. Achterzijde van de LED-strip voorzien van dubbelzijdige tape.

# FLEXSTRIP LED HIGH LUMEN

24V



## FLEXSTRIP LED HIGH LUMEN, 24V




120 LEDs per m  
 Breedte/hoogte: 1/0,1 cm  
 LED-afstand: 0,8 cm  
 Scheidbaar elke 5 cm  
 Minimale buigradius: 1,3 cm

2 m, CRI>80

Kleurtemperatuur	Lichtstroom (lm)	Vermogen (W)	Kleurweergave-index (CRI)	Kleurconsistentie	Lengte (cm)	Energie-efficiëntieklasse	Art. nr.	EUR
2700K	3800	42	>80	3SDCM	200	A	552482	40,00
3000K	3880						552483	40,00
5000K	4300						552485	40,00

Om bij grotere lengtes een gelijkblijvende lichtopbrengst te verkrijgen, moeten de strips aan beide zijden gevoed worden.

## ACCESSOIRES FLEXSTRIP LED HIGH LUMEN, 24V



Voeding, 30 cm kabel



Directe verbinder



Verbinder


Uitvoering	Stroombelasting max.	Materiaal	Lengte (cm)	Breedte (cm)	Hoogte (cm)	Art. nr.	EUR
■ Voedingsaansluiting, 1 st.	2A	Kunststof	30	-	-	550413	3,30
■ Directe verbinder, 2 st.	2A	Kunststof	1,4	1,6	0,4	550416	4,40
□ Verbinder, 1 st.	10A	Kunststof	2,7	1,4	1,1	550560	5,50



Om de warmteafvoer te kunnen garanderen moet de LED-strip in een aluminiumprofiel worden gelijmd. Achterzijde van de LED-strip voorzien van dubbelzijdige tape.

# FLEXLED ROLL

24V



## FLEXLED ROLL, 24 V




60 LEDs per m  
 Breedte/hoogte: 0,6/0,1 cm  
 LED-afstand: 1,6 cm  
 Scheidbaar elke 10 cm

5 m, CRI>80

Kleurtemperatuur	Lichtstroom (lm)	Vermogen (W)	Kleurweergave-index (CRI)	Kleurconsistentie	Lengte (cm)	Energie-efficiëntieklasse	Art. nr.	EUR
2700K	1925	20	>80	3SDCM	500	A+	552522	60,00
3000K	1975						552523	60,00
5000K	2350						552525	60,00

Om bij grotere lengtes een gelijkblijvende lichtopbrengst te verkrijgen, moeten de strips aan beide zijden gevoed worden.

## ACCESSOIRES FLEXLED ROLL, 24 V



Voeding, 30 cm kabel



Directe verbinder



Verbinder

Uitvoering	Stroombelasting max.	Materiaal	Lengte (cm)	Breedte (cm)	Hoogte (cm)	Art. nr.	EUR
<input type="checkbox"/> Voedingsaansluiting, 1 st.	2A	Kunststof	50	-	-	550412	3,30
<input checked="" type="checkbox"/> Directe verbinder, 2 st.	2A	Kunststof	1,4	1,4	0,4	550415	4,40
<input type="checkbox"/> Verbinder, 1 st.	10A	Kunststof	2,7	1,4	1,1	550560	5,50



Om de warmteafvoer te kunnen garanderen moet de LED-strip in een aluminiumprofiel worden gelijmd. Achterzijde van de LED-strip voorzien van dubbelzijdige tape.

# KELVIN CONTROL-STRIP

24V



## KELVIN CONTROL-STRIP, 24V



**240 LEDs per m**  
**Breedte/hoogte: 1/0,2 cm**  
**Scheidbaar elke 5 cm**  
**Minimale buigradius: 3,8 cm**  
**Geschikt voor het Kelvin Control-systeem**  
**Lichtkleur instelbaar van 2700K tot 6500K**

3 m, CRI>80

Kleurtemperatuur	Lichtstroom (lm)	Vermogen (W)	Kleurweergave-index (CRI)	Kleurconsistentie	Lengte (cm)	Energie-efficiëntieklasse	Art. nr.	EUR
2700K - 6500K	1881 - 3921	18 - 36	>80	3SDCM	300	A+	552863	100,00
2700K - 6500K	3522 - 7230	37,5 - 75				A	552883	110,00

Om bij een lengte vanaf 1,5 m een gelijkblijvende lichtopbrengst te behouden, adviseren wij om de strips aan beide zijden van voeding te voorzien. Vanaf een lengte van 3 m moet opnieuw gevoed worden.

## ACCESSOIRES KELVIN CONTROL-STRIP, 24V



KELVIN CONTROL Master Controller met afstandsbediening



KELVIN CONTROL Slave Controller



KELVIN CONTROL Afstandsbediening


Uitvoering	Materiaal	Lengte (cm)	Breedte (cm)	Hoogte (cm)	Art. nr.	EUR
<input type="checkbox"/> KELVIN CONTROL Master Controller, 1 st.	kunststof PC	8,6	2,1	0,9	470681	80,00
<input type="checkbox"/> KELVIN CONTROL Slave Controller, 1 st.	kunststof PC	8,6	2,1	0,9	470682	60,00
<input type="checkbox"/> KELVIN CONTROL Afstandsbediening, 1 st.	kunststof PC	11,4	5,6	2,4	470683	25,00



**i** Om de warmteafvoer te kunnen garanderen moet de LED-strip in een aluminiumprofiel worden gelijmd. Achterzijde van de LED-strip voorzien van dubbelzijdige tape.

# FLEXSTRIP LED RGB

24V





## FLEXSTRIP LED RGB, 24V



60 LEDs per m  
 Breedte/hoogte: 1/0,2 cm  
 LED-afstand: 1,6 cm  
 Scheidbaar elke 10 cm  
 Minimale buigradius: 1,3 cm

5 m

Kleurtemperatuur	Vermogen (W)	Lengte (cm)	Art. nr.	EUR
RGB	75	500	552649	140,00

Vanaf een lengte van 1,5 m moet aan beide kanten worden gevoed. Vanaf een lengte van 3 m moet opnieuw gevoed worden.


## ACCESSOIRES FLEXSTRIP LED RGB, 24V



Voeding, 50 cm kabel



Directe verbinder

Flexibel verbindingdeel,  
10 cm kabel

Soldeerhoeken 90°

Uitvoering	Stroombelasting max.	Materiaal	Lengte (cm)	Breedte (cm)	Hoogte (cm)	Art. nr.	EUR
<input type="checkbox"/> Voedingsaansluiting, 1 st.	2,1A	Kunststof	30	1,5	0,5	552650	4,50
<input type="checkbox"/> Directe verbinder, 1 st.	2,1A	Kunststof	1,6	1,4	0,5	552651	1,70
<input type="checkbox"/> Flexibele verbinder, 1 st.	2,1A	Kunststof	1,7	1,5	0,5	552652	3,30
<input checked="" type="checkbox"/> Soldeerhoek 90°, 1 st.	2A		5,2	5,2	0,01	552653	5,50



Om de warmteafvoer te kunnen garanderen moet de LED-strip in een aluminiumprofiel worden gelijmd. Achterzijde van de LED-strip voorzien van dubbelzijdige tape.

# FLEXLED ROLL MULTICOLOUR RGBW, 24V



## FLEXLED ROLL MULTICOLOUR RGBW, 24 V




60 LEDs per m  
Breedte/hoogte: 1,2/0,2 cm  
LED-afstand: 1,7 cm  
Scheidbaar elke 10 cm  
Minimale buigradius: 1,3 cm

3 m, CRI>80

Kleurtemperatuur	Vermogen (W)	Kleurweergave-index (CRI)	Kleurconsistentie	Lengte (cm)	Energie-efficiëntieklasse	Art. nr.	EUR
RGBW	48	>80	6SDCM	300	A	552453	130,00

Om bij een lengte vanaf 1,5 m een gelijkblijvende lichtopbrengst te behouden, adviseren wij om de strips aan beide zijden van voeding te voorzien. Vanaf een lengte van 3 m moet opnieuw gevoed worden.

## ACCESSOIRES FLEXLED ROLL MULTICOLOUR RGBW, 24 V




Voeding, 50 cm kabel



Directe verbinder



Verbindingsdeel, 10 cm kabel



Soldeerhoeken 90°

Uitvoering	Stroombelasting max.	Materiaal	Lengte (cm)	Breedte (cm)	Hoogte (cm)	Art. nr.	EUR
<input type="checkbox"/> Voedingsaansluiting, 1 st.	2A	Kunststof	50	-	-	552460	4,50
<input type="checkbox"/> Directe verbinder, 1 st.	2A	Kunststof	1,6	1,6	0,5	552461	1,70
<input type="checkbox"/> Verbinder, 1 st.	2A	-	10	-	-	552462	3,30
<input checked="" type="checkbox"/> Soldeerhoek 90°, 2 st.	2A	-	5,2	5,2	0,01	552463	6,50

**i** Om de warmteafvoer te kunnen garanderen moet de LED-strip in een aluminiumprofiel worden gelijmd. Achterzijde van de LED-strip voorzien van dubbelzijdige tape.

# FLEXLED ROLL RGB

## 24V



### FLEXLED ROLL RGB, 24V



**120 LEDs per m**  
**Breedte/hogte: 2/0,15 cm**  
**LED-afstand: 0,8 cm**  
**Scheidbaar elke 5 cm**  
**Minimale buigradius: 3,8 cm**  
**IP-beschermingsklasse: IP20**

3 m

Kleurtemperatuur	Vermogen (W)	Lengte (cm)	Art. nr.	EUR
RGB	72	300	1001971	130,00

Om bij een lengte vanaf 1,5 m een gelijkblijvende lichtopbrengst te behouden, adviseren wij om de strips aan beide zijden van voeding te voorzien. Vanaf een lengte van 3 m moet opnieuw gevoed worden.



Om de warmteafvoer te kunnen garanderen moet de LED-strip in een aluminiumprofiel worden gelijmd. Achterzijde van de LED-strip voorzien van dubbelzijdige tape.

# FLEX ROLL

## 24V



### FLEX ROLL, 24V




**60 LEDs per m**  
**Breedte/hoogte: 1,3/0,5 cm**  
**LED-afstand: 1,7 cm**  
**Scheidbaar elke 10 cm**  
**Minimale buigradius: 3,75 cm**  
**IP-beschermingsklasse: IP55**

5 m, CRI>80

Kleurtemperatuur	Lichtstroom (lm)	Vermogen (W)	Kleurweergave-index (CRI)	Kleurconsistentie	Lengte (cm)	Energie-efficiëntieklasse	Art. nr.	EUR
3000K	1500	25	>80	6SDCM	500	A	552273	100,00

Om bij een langere lengte een gelijkblijvende lichtopbrengst te behouden, adviseren wij om de strips aan beide zijden van voeding te voorzien. Vanaf een lengte van 5 m moet opnieuw gevoed worden.


 Om de warmteafvoer te kunnen garanderen moet de LED-strip in een aluminiumprofiel worden gelijmd. Achterzijde van de LED-strip voorzien van dubbelzijdige tape.

# DELFD

## 24V



### DELFD, 24V



#### 24V DC

Breedte/hogte: 1,5/1,4 cm

Materiaal: aluminium/kunststof

Veiligheidsklasse: III

Stralingshoek: 110°

Verbindingssysteem, zonder gereedschap te verlengen tot 3 m

#### aluminium

Kleurtemperatuur	Lichtstroom (lm)	Vermogen (W)	Kleurweergave-index (CRI)	Lengte (cm)	Gewicht (kg)	Energie-efficiëntieklasse	Art. nr.	EUR
3000K	105	1,5	>80	10,5	0,02	A-A++	631501	11,00
	190	2,6		20,5	0,04		631502	14,00
	500	6,3		50,5	0,08		631505	25,00
	1000	13,4		100,5	0,15		631510	35,00
	1100	15,7		120,5	0,19		631512	55,00

### ACCESSOIRES DELFD, 24V



Voeding, 1,5 m kabel



Verbindingsdeel, 12 cm kabel



Montageklemmen



Montageklemmen 45°


Uitvoering	Stroombelasting max.	Materiaal	Lengte (cm)	Breedte (cm)	Hoogte (cm)	Art. nr.	EUR
Voedingsaansluiting, 1 st.	2A	Kunststof	150	-	-	631520	6,50
Verbinder, 1 st.	2A	Kunststof	15	-	-	631521	7,50
Montageklemmen, 10 st.	-	rvs	1	1,5	0,9	631522	5,50
Montageklemmen 45°, 10 st.	-	rvs	1	1,5	1,7	631523	3,30

# BATTEN LED

220-240V ~50/60HZ



## BATTEN LED 220-240V ~50/60Hz




**220-240V ~50/60Hz 67V DC**  
**Breedte/hoogte: 2,5/3,5cm**  
**Materiaal: kunststof PC**  
**Veiligheidsklasse: II**  
**Omgevingstemperatuur -20° C tot 40° C**  
**Stralingshoek 155°**

**Verlengbaar zonder gereedschap.**


mat wit

Kleurtemperatuur	Lichtstroom (lm)	Vermogen (W)	Kleurweergave-index (CRI)	Lengte (cm)	Gewicht (kg)	Energie-efficiëntieklasse	Art. nr.	EUR
3000K	735	8,1	>80	57,5	0,17	A-A++	631313	38,00
	1065	12,4		87,5	0,23		631315	45,00
	1470	16,5		117,5	0,29		631317	50,00
4000K	855	8,1		57,5	0,17		631323	38,00
	1235	12,4		87,5	0,23		631325	45,00
	1710	16,5		117,5	0,28		631327	50,00

## ACCESSOIRES BATTEN LED 220-240V ~50/60Hz




Voedingskabel met schakelaar, 1,5 m kabel



Voedingskabel, 1,5 m kabel



Voedingskabel, 15 cm kabel



Voedingskabel, 15 cm kabel



Bevestigingsklemmen 45°



Verbinder

Uitvoering	Stroombelasting max.	Materiaal	Lengte (cm)	Breedte (cm)	Hoogte (cm)	Art. nr.	EUR
<input type="checkbox"/> Voedingskabel met schakelaar, 1 st.	2A	Kunststof	150	-	-	631300	11,00
<input type="checkbox"/> Voedingskabel, 1 st.	2A	Kunststof	150	-	-	631301	9,00
<input type="checkbox"/> Verbindingskabel, 1 st.	2A	Kunststof	15	-	-	631302	5,50
<input type="checkbox"/> Verbindingskabel, 1 st.	2A	Kunststof	50	-	-	631303	6,50
<input checked="" type="checkbox"/> Bevestigingsklemmen 45°, 3 st.	-	staal	2,5	1,3	1,2	631304	1,70
<input type="checkbox"/> Verbinder, 1 st.	2A	Kunststof	2,2	2	1,1	631305	1,40







# EENVOUDIG COMPATIBEL SMART

Het SLV VALETO® SMART LIGHT SYSTEM is zowel de intelligente lichtoplossing voor thuis als voor hotel- restaurant- en winkelconcepten. Dankzij de ZigBee® 3.0 standaard zijn zij compatibel met vele reguliere Smart Home-systemen:

**Philips Hue | Osram Smart+ | Amazon Alexa**

De bediening kan heel eenvoudig worden gerealiseerd via een afstandsbediening, app of via spraakcommando's met behulp van Amazon Alexa. En het spreekt voor zich dat het SLV VALETO® SMART LIGHT SYSTEM ook in bestaande elektrische installaties kan worden geïntegreerd.



## Schaalbaar:

Met de SLV VALETO®-gateway kunnen installaties met maximaal 200 armaturen worden gerealiseerd.



## Integreerbaar:

SLV VALETO® is dankzij de ZigBee® 3.0 standaard compatibel met producten en systemen van andere fabrikanten.



## Regelbaar:

Kan via app, afstandsbediening of systemen voor spraakassistentie heel gemakkelijk worden bediend.



## Grote reikwijdte:

Door de opbouw van een eigen mesh-netwerk kunnen SLV VALETO®-producten ook vanaf een grote afstand worden bediend.\*



## Veilig:

De gateway slaat uw gegevens alleen lokaal op en kent geen opslag in de cloud.



\*Met uitzondering van apparatuur functionerend op basis van batterijen.

## SIMPLE.

De ideale eerste kennismaking met slimme bediening van licht: u hoeft alleen maar heel eenvoudig onze SLV VALETO®-afstandsbediening (bijv.: 1002994) te koppelen met de de SLV VALETO®-lichtbronnen (bijv. 1001917) en ervaar hoe gemakkelijk slim of smart kan zijn.



Afstandsbediening  
Art. nr. 1002994



Lichtbron  
Art. nr. 1001917



## ADVANCE.

### Mag het iets meer zijn?

Met ons SLV VALETO® SMART LIGHT SYSTEM hebt u de keuze: Bedien het licht bij u thuis met onze SLV VALETO®-afstandsbediening (1002994), of via een app op uw smartphone via onze SLV VALETO®-gateway (1002411).

Dankzij de meest recente ZigBee standaard (ZigBee® 3.0) ervaart u nu geen enkele beperking meer bij de slimme bediening van uw verlichting.



12/24V-strip, besturingsmodule  
Art. nr. 1001859



Lichtbron



Afstandsbediening  
Art. nr. 1002994



Gateway  
Art. nr. 1002411



## PROFESSIONAL.

### Grote plannen?

Met ons SLV VALETO® SMART LIGHT SYSTEM kunt u probleemloos meer dan 150 smart producten integreren in één lichtbesturing. Bestuur gemakkelijk, op elk gewenst moment en vanaf elke locatie uw apparatuur en creëer de perfecte sfeer voor uw project.



12/24V-strip, besturingsmodule  
Art. nr. 1001859



Lichtbron



Phase cut dimmer  
Art. nr. 1002995



Gateway  
Art. nr. 1002411

## MEER COMFORT EN VEILIGHEID

De ideale oplossing voor de draadloze bediening en het beheren van afzonderlijke armaturen, van hele ruimtes tot aan de volledige woonomgeving.

SLV VALETO® App

SLV VALETO® Gateway

Download on the App Store

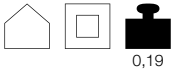
GET IT ON Google Play



## COMMUNICATIE

Het hart van het Smart Light System wordt gevormd door de SLV VALETO®-gateway

### SLV VALETO® Gateway



#### Productspecificaties

220-240V ~50/60Hz  
 Werkspanning: 5V DC  
 Vermogen: <1W  
 L: 10,6 cm B: 10,6 cm H: 2,6 cm  
 Materiaal: aluminium/kunststof

#### Opmerking

ZigBee® 3.0 gecertificeerd product.  
 Voor de besturing van de Gateway is vereist dat een LAN-kabel verbonden is met de router.

#### Meegeleverd:

SLV VALETO® Gateway  
 Stroomvoorziening 5V, 1A  
 Netwerkkabel, CAT6, 2m, zwart

Uitvoering	Art. nr.	EUR
geborsteld metaal / wit	1002411	399,00



INTEGREERBAAR:



GERMAN  
ENGINEERING



GROTE REIKWIJDTE



VEILIG



## VERLICHTINGSSYSTEMEN.

### LED A60 E27, CCT



#### Productspecificaties

220-240V ~50/60Hz  
 Vermogen: 9W  
 Ø: 6 cm H: 12 cm

#### Opmerking

Op afstand bestuurbaar en dimbaar met  
 SLV VALETO® CCT/RGBW-afstandsbediening  
 [1002994] of Gateway [1002411]

Lampstroom	0,052A
Vermogen	9W
Energieverbruik/1000h	9kWh
Kleurtemperatuur	2700K-6500K
Lichtstroom	806lm
Kleurweergave-index	>80

Uitvoering	Art. nr.	EUR
	1001916	45,00

### LED A60 E27, RGBW



#### Productspecificaties

220-240V ~50/60Hz  
 Vermogen: 9,5W  
 Ø: 6 cm H: 12 cm

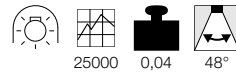
#### Opmerking

Op afstand bestuurbaar en dimbaar met  
 SLV VALETO® CCT/RGBW-afstandsbediening  
 [1002994] of Gateway [1002411]

Lampstroom	0,054A
Vermogen	9,5W
Energieverbruik/1000h	10kWh
Kleurtemperatuur	RGBW
Lichtstroom	806lm
Kleurweergave-index	>80

Uitvoering	Art. nr.	EUR
	1001917	55,00

### LED QPAR51 GU10, CCT



#### Productspecificaties

220-240V ~50/60Hz  
 Vermogen: 5,1W  
 Ø: 5 cm H: 5,4 cm

#### Opmerking

Op afstand bestuurbaar en dimbaar met  
 SLV VALETO® CCT/RGBW-afstandsbediening  
 [1002994] of Gateway [1002411]

Lampstroom	0,027A
Vermogen	5,1W
Energieverbruik/1000h	6kWh
Kleurtemperatuur	2700-6500K
Lichtstroom	350lm
Max. lichtsterkte	500cd
Kleurweergave-index	>80

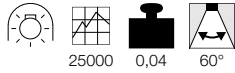
Uitvoering	Art. nr.	EUR
	1001918	55,00



## VERLICHTINGSSYSTEMEN.

LED QPAR51  
GU10, RGBW

A+ Reeks A++-E



25000 0,04 60°

## Productspecificaties

220-240V ~50/60Hz  
 Vermogen: 5,6W  
 Ø: 5 cm H: 5,4 cm

## Opmerking

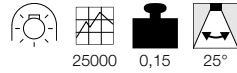
Op afstand bestuurbaar en dimbaar met  
 SLV VALETO® CCT/RGBW-afstandsbediening  
 [1002994] of Gateway [1002411]

Lampstroom	0,041A
Vermogen	5,6W
Energieverbruik/1000h	6kWh
Kleurtemperatuur	RGBW
Lichtstroom	350lm
Kleurweergave-index	>80

Uitvoering	Art. nr.	EUR
	1001919	55,00

LED QPAR111  
GU10, CCT

A+ Reeks A++-E



25000 0,15 25°

## Productspecificaties

220-240V ~50/60Hz  
 Vermogen: 9W  
 Ø: 11,1 cm H: 7 cm

## Opmerking

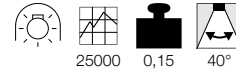
Op afstand bestuurbaar en dimbaar met  
 SLV VALETO® CCT/RGBW-afstandsbediening  
 [1002994] of Gateway [1002411]

Lampstroom	0,048A
Vermogen	9W
Energieverbruik/1000h	9kWh
Kleurtemperatuur	2700K-6500K
Lichtstroom	800lm
Max. lichtsterkte	3300cd
Kleurweergave-index	>80

Uitvoering	Art. nr.	EUR
	1001920	55,00

LED QPAR111  
GU10, CCT

A+ Reeks A++-E



25000 0,15 40°

## Productspecificaties

220-240V ~50/60Hz  
 Vermogen: 9W  
 Ø: 11,1 cm H: 7 cm

## Opmerking

Op afstand bestuurbaar en dimbaar met  
 SLV VALETO® CCT/RGBW-afstandsbediening  
 [1002994] of Gateway [1002411]

Lampstroom	0,048A
Vermogen	9W
Energieverbruik/1000h	9kWh
Kleurtemperatuur	2700K-6500K
Lichtstroom	800lm
Max. lichtsterkte	1900cd
Kleurweergave-index	>80

Uitvoering	Art. nr.	EUR
	1001921	55,00

LED QPAR111  
GU10, RGBW

A+ Reeks A++-E



25000 0,15 25°

## Productspecificaties

220-240V ~50/60Hz  
 Vermogen: 9W  
 Ø: 11,1 cm H: 7 cm

## Opmerking

Op afstand bestuurbaar en dimbaar met  
 SLV VALETO® CCT/RGBW-afstandsbediening  
 [1002994] of Gateway [1002411]

Lampstroom	0,048A
Vermogen	9W
Energieverbruik/1000h	9kWh
Kleurtemperatuur	RGBW
Lichtstroom	800lm
Kleurweergave-index	>80

Uitvoering	Art. nr.	EUR
	1001922	55,00

LED QPAR111  
GU10, RGBW

A+ Reeks A++-E



25000 0,15 40°

## Productspecificaties

220-240V ~50/60Hz  
 Vermogen: 9W  
 Ø: 11,1 cm H: 7 cm

## Opmerking

Op afstand bestuurbaar en dimbaar met  
 SLV VALETO® CCT/RGBW-afstandsbediening  
 [1002994] of Gateway [1002411]

Lampstroom	0,048A
Vermogen	9W
Energieverbruik/1000h	9kWh
Kleurtemperatuur	RGBW
Lichtstroom	800lm
Kleurweergave-index	>80

Uitvoering	Art. nr.	EUR
	1001923	55,00



## BEDIENINGSELEMENTEN

SLV VALETO®  
Afstandsbediening, CCT/RGBW

IP 20 0,068

## Productspecificaties

Spanning: 3V op basis van batterijen  
L: 6,5 cm B: 6,5 cm H: 1,95 cm  
Materiaal: kunststof PC

## Opmerking

De SLV VALETO® CCT/RGBW-afstandsbediening kan tot 20 ZigBee®-apparaten in drie groepen besturen. CCT en RGBW-instellingen zijn mogelijk.

Uitvoering	Art. nr.	EUR
wit	1002994	48,00

SLV VALETO®  
Afstandsbediening

IP 20 0,06

## Productspecificaties

Spanning: 3V op basis van batterijen  
L: 10 cm B: 5,7 cm H: 1,8 cm  
Materiaal: ABS/kunststof PC

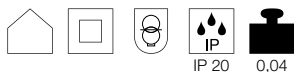
## Opmerking

Deze afstandsbediening kan uitsluitend voor het dimmen en het in- en uitschakelen van producten van SLV VALETO® worden gebruikt. CCT en RGBW-instellingen zijn niet mogelijk.

Uitvoering	Art. nr.	EUR
wit/antraciet	1002097	55,00



## REGELEENHEDEN

SLV VALETO®  
phase cut dimmer

IP 20 0,04

## Productspecificaties

220-240V ~50/60Hz  
Vermogen: Max. 200W.  
L: 4,5 cm B: 4,5 cm H: 2,2 cm  
Materiaal: kunststof PC

## Opmerking

Bestuurbaar met SLV VALETO® CCT/RGBW-afstandsbediening [1002994] of Gateway [1002411]

Als onafhankelijke dimmer, bruikbaar zonder ZigBee®. Dimprocedure: faseafsnijding. Dimmer zonder ohmse (hoogspanningshalogeen lichtbron) en capacatieve belasting (LED-driver). Passend voor elke 60 mm UP-schakeldoos met een diepte van 42 mm. 200W LED belasting

Uitvoering	Art. nr.	EUR
zwart	1002995	190,00





## REGELEENHEDEN

SLV VALETO®  
12/24V-strip besturingsmodule | CCT

NEW



IP 20

0,063

## Productspecificaties

12V/24V DC

Vermogen: max. 192W per kanaal

L: 13,4 cm B: 3,9 cm H: 2,4 cm

Materiaal: Kunststof

## Opmerking

Op afstand bestuurbaar en dimbaar met SLV VALETO® CCT/RGBW-afstandsbediening [1002994] of Gateway [1002411]. De besturingsmodule is geschikt om CCT LED-strips te besturen.

SLV VALETO®  
12/24V-strip besturingsmodule | RGBW

NEW



IP 20

0,063

## Productspecificaties

12V/24V DC

Vermogen: max. 96W per kanaal

L: 13,4 cm B: 3,9 cm H: 2,4 cm

Materiaal: Kunststof

## Opmerking

Op afstand bestuurbaar en dimbaar met SLV VALETO® CCT/RGBW-afstandsbediening [1002994] of Gateway [1002411]. De besturingsmodule is geschikt om RGBW LED-strips te besturen.

SLV VALETO®  
15W, LED-driver

NEW



IP 20

0,16

## Productspecificaties

220-240V~ 50/60Hz

Vermogen: 15W

L: 19 cm B: 6,1 cm H: 3 cm

Materiaal: Kunststof

## Opmerking

Op afstand bestuurbaar en dimbaar met SLV VALETO® CCT/RGBW-afstandsbediening [1002994] of Gateway [1002411].

Uitvoering	Art. nr.	EUR
<input type="checkbox"/> wit	1001859	140,00

Uitvoering	Art. nr.	EUR
<input type="checkbox"/> wit	1002892	150,00

Uitvoering	Art. nr.	EUR
<input type="checkbox"/> wit	1002082	80,00


LED-voeding, 24V DC | 60W  
Art. nr. 47050012/24V-strip besturingsmodule | RGBW  
Art. nr. 1002892Flexed roll multicolour RGBW 24V  
Art. nr. 552453Afstandsbediening  
Art. nr. 1002994

**MALANG**  
 CW, SLV VALETO®

A-A++ Reeks A++-E

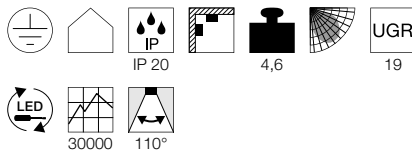
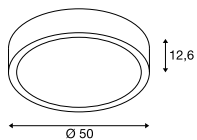
LED INSIDE

NEW



- Kan worden geïntegreerd in het SLV VALETO® System en in andere ZigBee®-systemen
- Panel kan afzonderlijk worden bestuurd, van warm wit tot koud wit en is bovendien dimbaar
- De ring kan afzonderlijk worden bestuurd voor wat betreft de RGBW-kleuren en is dimbaar

**Productspecificaties**

 100-240V ~50/60Hz | 24V DC  
 Systeemvermogen: 39W  
 Materiaal: aluminium / polycarbonaat (PC)

**Maattekening**

**Opmerking**

Op afstand bestuurbaar en dimbaar met SLV VALETO® CCT/RGBW-afstandsbediening [1002994] of Gateway [1002411]


**Aanbevolen accessoires**

- Ophangset 1,5m  
Art. nr. 135250 | 38,00 EUR
- Ophangset 1,5m  
Art. nr. 135251 | 38,00 EUR
- Ophangset 1,5m  
Art. nr. 135254 | 38,00 EUR
- Ophangset 5m  
Art. nr. 1001950 | 85,00 EUR
- Ophangset 5m  
Art. nr. 1001951 | 85,00 EUR
- Ophangset 5m  
Art. nr. 1001952 | 85,00 EUR
- Afstandsbediening CCT/RGBW  
Art. nr. 1002994 | 48,00 EUR

Uitvoering	Art. nr.	EUR
Ring: 350lm   RGB+W (3000K)   CRI>80 Panel: 2100-2400lm   2700-6500K   CRI>80 □ wit	1002858	699,00

De decoratieve **RING** kan afzonderlijk worden bestuurd. Creëer een sfeervolle ambiance door verschillende lichtkleuren in te stellen en het licht te dimmen.

Het **PANEL** kan afzonderlijk worden bestuurd. U kunt de kleurtemperatuur van 2700-6500K instellen en het licht dimmen.

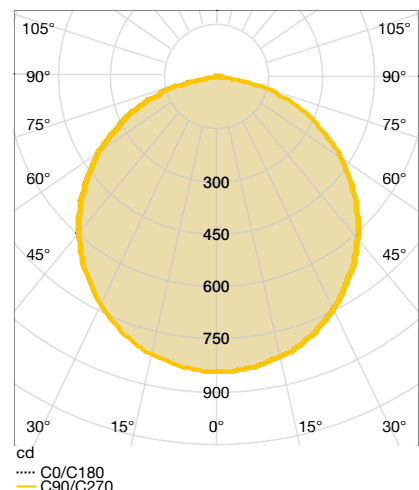
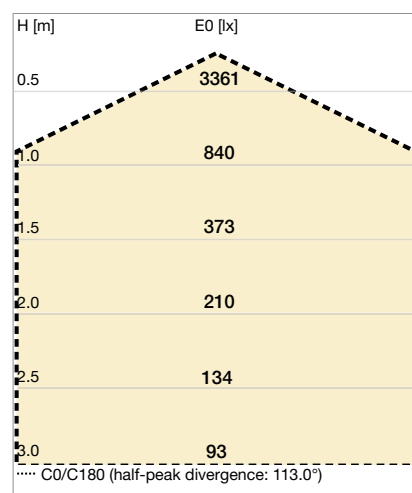


Met ons SLV VALETO® SMART LIGHT SYSTEM hebt u de keuze: Bedien het licht bij u thuis met onze SLV VALETO®-afstandsbediening (1002994), of via een app op uw smartphone via onze SLV VALETO®-gateway (1002411).

Dankzij de meest recente ZigBee standaard (ZigBee® 3.0) ervaart u nu geen enkele beperking meer bij de slimme bediening van uw verlichting.


 Afstandsbediening  
 Art. nr. 1002994

 Gateway  
 Art. nr. 1002411

 SLV VALETO®  
 App


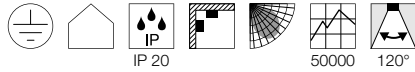


**LIPSY®**  
CW, VALETO®


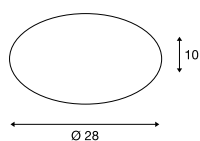
- Integreerbaar in het VALETO®-systeem

**Productspecificaties**

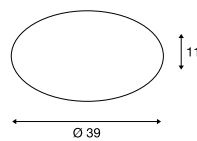
230V ~50/60Hz  
 Systeemvermogen: 14,5W/17W/31,5W  
 Materiaal: polymethylmethacrylaat (PMMA) / staal

**Opmerking**

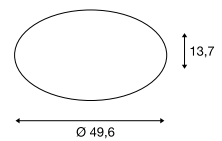
Op afstand bestuurbaar en dimbaar met  
 SLV VALETO® CCT/RGBW-afstandsbediening  
 [1002994] of Gateway [1002411]

**LIPSY® 30**  
CW, VALETO®**Maattekening**

Uitvoering	Art. nr.	EUR
1400lm   3000K   CRI>80   0,4 kg		
<input type="checkbox"/> wit	1002132	105,00

**LIPSY® 40**  
CW, VALETO®**Maattekening**

Uitvoering	Art. nr.	EUR
1700lm   3000K   CRI>80   0,77 kg		
<input type="checkbox"/> wit	1002133	135,00

**LIPSY® 50**  
CW, VALETO®**Maattekening**

Uitvoering	Art. nr.	EUR
2800lm   3000K   CRI>80   1,36 kg		
<input type="checkbox"/> wit	1002134	175,00

# SO SIMPLE, SO CLEVER!

## OVERIGE SLV LICHTBESTURINGEN



### SLV COLOR CONTROL

Geef kleur aan uw leven! Met het **SLV COLOR CONTROL** System. Hiermee is het mogelijk armaturen in- en uit te schakelen, maar ook kan de kleur van het licht worden aangepast.

**Dimbaarheid, kleurbesturing, groeperingsfunctie**

**Accessoires en componenten:**

- App
- Afstandsbediening
- Wandbedieningspaneel
- Master Controller + afstandsbediening
- Slave Controller
- Signaalversterker
- Bluetooth®-adapter voor de app-besturing
- Bestuurbare armaturen

Alle informatie kunt u vinden vanaf pagina 828

### SLV KELVIN CONTROL

Echt krachtige helderheid: met **SLV KELVIN CONTROL** kunnen de helderheid en kleurtemperatuur onafhankelijk van elkaar gestuurd en aan de gewenste lichtsituatie aangepast worden.

**Dimbaarheid, kleurtemperatuursturing, groeperingsfunctie**

**Accessoires en componenten:**

- App
- Afstandsbediening
- Wandbedieningspaneel
- Master Controller + afstandsbediening
- Slave Controller
- Signaalversterker
- Bluetooth®-adapter voor de app-besturing
- Bestuurbare armaturen

Alle informatie kunt u vinden vanaf pagina 832



## SLV BLUETOOTH CONTROL

Klinkt gewoon fantastisch: met het **SLV BLUETOOTH CONTROL** System kunt u niet alleen de lichtinstallaties in- en uitschakelen, maar u kunt ook de helderheid regelen. Via de app kunnen de lichtinstallaties gegroepeerd of afzonderlijk worden bestuurd.

**Dimbaarheid, groeperingsfunctie**

**Accessoires en componenten:**

- App
- Dimmermodule

**Alle informatie kunt u vinden vanaf pagina 835**



## SLV CONTROL BY TRUST

Draadloos in plaats van radeloos: **SLV CONTROL BY TRUST** is een gesloten, omvangrijk Smart Home-systeem voor de draadloze besturing van armaturen en andere technische componenten.

**Afstandsbediening (internet), dimbaarheid, timerfunctie, groeperingsfunctie**

**Accessoires en componenten:**

- App
- Afstandsbediening
- Internet Control Station
- Sensoren
- Stopcontacten
- Signaalversterker

**Alle informatie kunt u vinden vanaf pagina 836**



## SLV COLOR CONTROL.

### UW TOTAALSYSTEEM VOOR DE STURING VAN GEKLEURD LICHT.

Met SLV COLOR CONTROL kunt u binnenshuis het gekleurde licht van uw RGB/W-producten volledig naar wens individueel besturen. Via een draadloos wandpaneel of met de optionele Bluetooth®-uitbreiding voor besturing via een app.

Het SLV COLOR CONTROL systeem werkt volgens het master/slave-principe en kan te allen tijde uitgebreid worden. Uw stemming bepaalt de kleur van het licht: rood, geel, blauw of groen licht of een dimbare witte basisverlichting.

SLV COLOR CONTROL biedt enorm veel comfort. Zo kan het systeem in meerdere ruimtes in tot 3 verschillende kleur-zones worden opgedeeld en binnen 15 m met vele lichtbronnen worden uitgebreid. Afhankelijk van de toepassing en smaak kan de kleurlichtaansturing met onze SLV LIPSY-armaturen, maar ook met RGB/W-LED-strips worden gerealiseerd.

### UW COMPLETE SYSTEEM IN 2 STAPPEN OF IN 3 STAPPEN:

#### ZENDER



#### ONTVANGER




#### PRODUCT



## SLV COLOR CONTROL

### Wandbedieningspaneel, inbouw/opbouw



#### Productspecificaties

100-240V ~50/60Hz  
 Vermogen tot: 2W  
 Productafmetingen: L: 8,6 cm B: 8,6 cm H: 5 cm  
 Inbouwmaten: Ø: 5,5 cm D: 4 cm  
 Materiaal: kunststof PC/glas

#### Opmerking

Aanraakscherm met glasplaat voor het aansturen van Slave Controller [470672]. Reikwijdte van het aanraakscherm kan worden vergroot met WLAN-signaalversterker [470674]; zendfrequentie WLAN 2,4~2,48GHz; reikwijdte ca. 15m, afhankelijk van de lokale omstandigheden. Bluetooth module [470675] voor de bediening met een app via de smartphone/tablet achteraf te monteren. 34 vast ingestelde programma's, 10 snelheidsniveaus, 30 vast ingestelde statische kleuren, 5 lichtsterkteniveaus voor RGB, 10 lichtsterkteniveaus voor wit. Optioneel te besturen met afstandsbediening [470677]. Voor inbouw in schakelkasten met een minimale diepte van 40 mm geschikt. Accessoires/leveringsomvang: Opbouwbehuizing [incl.]

Vermogen tot: 2W  
 Omgevingstemperatuur min.: -30° C  
 Omgevingstemperatuur max.: 50° C

Uitvoering	Art. nr.	EUR
<input type="checkbox"/> wit	470670	100,00

## SLV COLOR CONTROL

### Afstandsbediening



#### Productspecificaties

Spanning prim.: batterijvoeding  
 Productafmetingen: L: 11,4 cm B: 5,6 cm H: 2,4 cm  
 Materiaal: kunststof PC

#### Opmerking

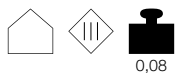
Afstandsbediening als optionele bediening voor het RGBW Touch Controller Wall Panel [470670]; vervangende afstandsbediening voor Master Controller [470671]; zendfrequentie: 433,92MHz. Accessoires/leveringsomvang: 2 batterijen AAA 1,5 V [excl.]

Omgevingstemperatuur min.: -30° C  
 Omgevingstemperatuur max.: 50° C

Uitvoering	Art. nr.	EUR
<input type="checkbox"/> wit	470677	25,00

## SLV COLOR CONTROL

### Master Controller met afstandsbediening



#### Productspecificaties

12V DC / 24V DC  
 Vermogen tot: 72/144W  
 Productafmetingen: L 8,6 cm B: 2,1 cm H: 0,9 cm  
 Materiaal: kunststof PC

#### Opmerking

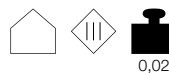
Master Controller met afstandsbediening voor de aansluiting van LED-strips 12-24VDC, uit te breiden met Slave Controller [470672]. Reikwijdte van de controller kan worden vergroot met WLAN Sync. Signaalversterker [470674]; zendfrequentie WLAN 2,4~2,48GHz; reikwijdte ca. 15 m, afhankelijk van de lokale omstandigheden. Bereik uit te breiden met repeater [470674]. 34 vast ingestelde programma's, 30 vast ingestelde statische kleuren, 10 snelheidsniveaus, 5 dimstanden RGB, 10 dimstanden voor wit. Beveiliging tegen polariteit, overbelasting; kortsluiting en oververhitting. Accessoires/leveringsomvang: Incl. afstandsbediening [L/B/H: 11,4/5,6/2,4], lengte voedingskabel: 12 cm, 2 batterijen AAA 1,5 V [excl.]

Spanning prim.: 12V DC / 24V DC  
 Spanning sec.: 12V DC / 24V DC  
 Vermogen tot: 72 /144W  
 Vermogen per uitgang: 18 /36W  
 Omgevingstemperatuur min.: -30° C  
 Omgevingstemperatuur max.: 50° C  
 Beveiliging bij storing: Temperatuur uitschakeling  
 Aantal sec. zekeringen: 3  
 Aantal slaves max.: Onbeperkt

Uitvoering	Art. nr.	EUR
<input type="checkbox"/> wit	470671	90,00

## SLV COLOR CONTROL

### Slave Controller



#### Productspecificaties

12V DC / 24V DC  
 Vermogen tot: 72/144W  
 Productafmetingen: L 8,6 cm B: 2,1 cm H: 0,9 cm  
 Materiaal: kunststof PC

#### Opmerking

Slave Controller voor uitbreiding van de Master Controller [470670, 470671]; ontvangstfrequentie WLAN 2,4~2,48GHz; beveiliging tegen polariteit, overbelasting; kortsluiting en oververhitting.

Spanning prim.: 12V DC / 24V DC  
 Spanning sec.: 12V DC / 24V DC  
 Vermogen tot: 72 /144W  
 Vermogen per uitgang: 18 /36W  
 Omgevingstemperatuur min.: -30° C  
 Omgevingstemperatuur max.: 50° C  
 Beveiliging bij storing: Temperatuur uitschakeling  
 Aantal sec. zekeringen: 3

Uitvoering	Art. nr.	EUR
<input type="checkbox"/> wit	470672	70,00

## FLEXLED ROLL MULTICOLOUR RGBW, 24 V



60 LED's per m  
 Breedte/hoogte: 1,2/0,2 cm  
 LED-afstand: 1,7 cm  
 Scheidbaar elke 10 cm  
 Minimale buigradius: 1,3 cm

3 m, CRI>80

Kleurtemperatuur	Vermogen (W)	Kleurweergave-index (CRI)	Kleurconsistentie	Lengte (cm)	Energie-efficiëntieklasse	Art. nr.	EUR
RGBW	48	>80	6SDCM	300	A	552453	130,00

Om bij een lengte vanaf 1,5 m een gelijkblijvende lichtopbrengst te behouden, adviseren wij om de strips aan beide zijden van voeding te voorzien. Vanaf een lengte van 3 m moet opnieuw gevoed worden.

## ACCESSOIRES FLEXLED ROLL MULTICOLOUR RGBW, 24 V



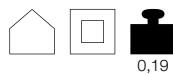
LED-voeding, 20W



LED-voeding, 60W

Uitvoering	Stroombelasting max.	Materiaal	Lengte (cm)	Breedte (cm)	Hoogte (cm)	Art. nr.	EUR
<input type="checkbox"/> LED-voeding	24V, 20W	kunststof PC	16,7	3,8	3	470542	45,00
<input type="checkbox"/> LED-voeding	24V, 60W	kunststof PC	17,5	7,8	3,5	470506	90,00

## SIGNAALVERSTERKER



## Productspecificaties

100-240V ~50/60Hz  
 L: 8 cm B: 8 cm H: 2 cm  
 Materiaal: kunststof PC

## Opmerking

Signaalversterker voor het vergroten van de reikwijdte van het wandbedieningspaneel [470670] en van de Master Controller [470671]; Indoor 15 m, outdoor max. 30 m, afhankelijk van de lokale omstandigheden. Ontvangst-/zendfrequentie WLAN 2,4~2,48GHz. Beveiliging tegen polariteit, overbelasting; kortsluiting en oververhitting. Accessoires/leveringsomvang: incl. voeding [prim. 100-240V/50-60Hz, sec. 12Vdc/500mA]

Omgevingstemperatuur min. -30°C  
 Omgevingstemperatuur max. 50°C

Uitvoering	Art. nr.	EUR
<input type="checkbox"/> wit	470674	140,00

## BLUETOOTH®-ADAPTER



## Opmerking

Optionele Bluetooth®-module voor de inbouw in het wandbedieningspaneel [470670] voor de bediening via smartphone of tablet met Bluetooth V2.1 of hoger; app iOS, Android, staan als download ter beschikking. Voor bediening via Windows binnenkort beschikbaar. Communicatiebereik 10 m, afhankelijk van de lokale omstandigheden. Dit product kunt u ook vinden op pag. 833.

Omgevingstemperatuur min. -30°C  
 Omgevingstemperatuur max. 50°C

Uitvoering	Art. nr.	EUR
<input type="checkbox"/> wit	470675	45,00





## SLV KELVIN CONTROL.

SLV vervult talloze wensen en behoeften als het gaat om moderne lichtbesturing. Met SLV KELVIN CONTROL kunnen de helderheid en kleurtemperatuur onafhankelijk van elkaar gestuurd en aan de gewenste lichtsituatie aangepast wor-

den. U beslist over het type wit licht, van daglicht tot warm sfeerlicht. Met een afstandsbediening, wandpaneel of met de optionele Bluetooth®-uitbreiding voor bediening via een app.

### UW COMPLETE SYSTEEM IN 2 STAPPEN OF IN 3 STAPPEN:

#### ZENDER



#### ONTVANGER




#### PRODUCT





## SLV KELVIN CONTROL

Wandbedieningspaneel,  
inbouw/opbouw



### Productspecificaties

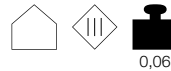
100-240V ~50/60Hz  
 Vermogen tot: 2W  
 Product: B: 8,6 cm H: 8,6 cm D: 5 cm  
 Inbouw: Ø: 5,5 cm D: 4 cm  
 Materiaal: kunststof PC

Vermogen tot 2W  
 Omgevingstemperatuur min. -30° C  
 Omgevingstemperatuur max. 50° C

Uitvoering	Art. nr.	EUR
<input type="checkbox"/> wit	470680	90,00

## SLV KELVIN CONTROL

Afstandsbediening



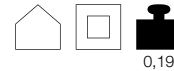
### Productspecificaties

Spanning prim.: batterijvoeding  
 L: 11,4 cm B: 5,6 cm H: 2,4 cm  
 Materiaal: kunststof PC

Omgevingstemperatuur min. -30° C  
 Omgevingstemperatuur max. 50° C

Uitvoering	Art. nr.	EUR
<input type="checkbox"/> wit	470683	25,00

## SIGNAALVERSTERKER



### Productspecificaties

100-240V ~50/60Hz  
 L: 8 cm B: 8 cm H: 2 cm  
 Materiaal: kunststof PC

### Opmerking

Signaalversterker voor het vergroten van de reikwijdte van het wandbedieningspaneel [470670] en van de Master Controller [470671]; Indoor 15 m, outdoor max. 30 m, afhankelijk van de lokale omstandigheden. Ontvangst-/zendfrequentie WLAN 2,4-2,48GHz. Beveiliging tegen polariteit, overbelasting; kortsluiting en oververhitting. Accessoires/leveringsomvang: incl. voeding [prim. 100-240V/50-60Hz, sec. 12Vdc/500mA]

Omgevingstemperatuur min. -30° C  
 Omgevingstemperatuur max. 50° C

Uitvoering	Art. nr.	EUR
<input type="checkbox"/> wit	470674	140,00

## SLV KELVIN CONTROL

Master Controller met afstandsbediening



### Productspecificaties

12V DC / 24V DC  
 Vermogen tot: 72/144W  
 L: 8,6 cm B: 2,1 cm H: 0,9 cm  
 Materiaal: kunststof PC

Spanning prim. 12V DC / 24V DC  
 Spanning sec. 12V DC / 24V DC  
 Uitgangsstroom 6000mA  
 Aantal uitgangen sec. 2  
 Vermogen tot 72/144W  
 Vermogen per uitgang 36 /72W  
 Omgevingstemperatuur min. -30° C  
 Omgevingstemperatuur max. 50° C  
 Temperatuurbeveiliging 110° C  
 Beveiliging bij storing Temperatuur uitschakeling  
 Kabellengte sec. max. 20m  
 Aantal sec. zekeringen 2

Uitvoering	Art. nr.	EUR
<input type="checkbox"/> wit	470681	80,00

## SLV KELVIN CONTROL

Slave Controller



### Productspecificaties

12V DC / 24V DC  
 Vermogen tot: 72/144W  
 L: 8,6 cm B: 2,1 cm H: 0,9 cm  
 Materiaal: kunststof PC

Spanning prim. 12V DC / 24V DC  
 Spanning sec. 12V DC / 24V DC  
 Uitgangsstroom 6000 mA  
 Aantal uitgangen sec. 2  
 Vermogen tot 72/144W  
 Vermogen per uitgang 36 /72W  
 Omgevingstemperatuur min. -30° C  
 Omgevingstemperatuur max. 50° C  
 Temperatuurbeveiliging 110° C  
 Beveiliging bij storing Temperatuur uitschakeling  
 Kabellengte sec. max. 20m  
 Aantal sec. zekeringen 2

Uitvoering	Art. nr.	EUR
<input type="checkbox"/> wit	470682	60,00

## BLUETOOTH®-ADAPTER



### Opmerking

Optionele Bluetooth®-module voor de inbouw in het wandbedieningspaneel [470670] voor de bediening via smartphone of tablet met Bluetooth V2.1 of hoger; app iOS, Android, staan als download ter beschikking. Voor bediening via Windows binnenkort beschikbaar. Communicatiebereik 10 m afhankelijk van de lokale omstandigheden.

Omgevingstemperatuur min. -30° C  
 Omgevingstemperatuur max. 50° C

Uitvoering	Art. nr.	EUR
<input type="checkbox"/> wit	470675	45,00

## KELVIN CONTROL-STRIP, 24V



240 LED's per m  
 Breedte/hoogte: 1/0,2 cm  
 Scheidbaar elke 5 cm  
 Minimale buigradius: 3,8 cm  
 Geschikt voor het Kelvin Control-systeem  
 Lichtkleur instelbaar van 2700K tot 6500K

3 m, CRI>80

Kleurtemperatuur	Lichtstroom (lm)	Vermogen (W)	Kleurweergave-index (CRI)	Kleurconsistentie	Lengte (cm)	Energie-efficiëntieklasse	Art. nr.	EUR
2700K-6500K	1881 – 3921	18 – 36	>80	3SDCM	300	A+	552863	100,00
2700K-6500K	3522 – 7230	37,5 – 75				A	552883	110,00

Om bij een lengte vanaf 1,5 m een gelijkblijvende lichtopbrengst te behouden, adviseren wij om de strips aan beide zijden van voeding te voorzien. Vanaf een lengte van 3 m moet opnieuw gevoed worden.

## ACCESSOIRES KELVIN CONTROL-STRIP, 24V



LED-voeding, 36W



LED-voeding, 100W

Uitvoering	Stroombelasting max.	Materiaal	Lengte (cm)	Breedte (cm)	Hoogte (cm)	Art. nr.	EUR
■ LED-voeding	24V, 36W	kunststof PC	12,9	7,5	3,2	470544	80,00
■ LED-voeding	24V, 100W	kunststof PC	18,5	8,8	3,5	470500	120,00

2700K

3000K

4000K



# SLV BLUETOOTH® CONTROL

Vooruitstrevende draadloze lichtbesturing, eenvoudig en overal gebaseerd op Bluetooth® Low Energy (BLE). Met de SLV BLUETOOTH® CONTROL-oplossing is het mogelijk de lichtinstallaties en lichtsterkeniveaus in- en uit te schakelen. Via de app kunnen de lichtinstallaties gegroepeerd of afzonderlijk worden gestuurd.



Download on the  
App Store

GET IT ON  
Google Play



## SLV BLUETOOTH® Wandbouw dimmer, TRIAC



### Productspecificaties

220-240V ~50/60Hz  
Vermogen: 300W  
Dimbaar: Triac C, Triac L  
L: 4,5 cm B: 4,5 cm H: 2,2 cm  
Materiaal: kunststof PC

### Opmerking

Als onafhankelijke dimmer, bruikbaar zonder Bluetooth. Dimprocedure: faseafsnijding. Dimmer zonder ohmse (hoogspanningshalogeen lichtbron) en capacatieve belasting (LED-driver). Passend voor elke 60 mm UP-schakeldoos met een diepte van 42 mm. Geringe minimale belasting van 2W.

Spanning prim.	220-240V ~50/60Hz
Spanning sec.	220-240VAC
Uitgangsstroom	1,31 mA
Aantal uitgangen sec.	1
Vermogen	300W
Vermogen van	2W
Vermogen tot	300W
Vermogen/uitgang	300W
Omgevingstemperatuur max.	40°C
Beveiliging bij storing	elektronisch

Uitvoering	Art. nr.	EUR
<input type="checkbox"/> wit	1000826	90,00





## SLV CONTROL BY TRUST.

### MAXIMALE FLEXIBILITEIT.

Licht of jaloezieën heel comfortabel op afstand bedienen? Schakelaars naderhand plaatsen waar ze nodig zijn? En zelfs meer apparatuur in het systeem integreren? En dat zonder wanden open te breken en nieuwe elektriciteitskabels aan te leggen? Alles is mogelijk: met onze draadloze oplossing, waarvan de voordelen in het bijzonder bij de modernisering van uw eigen huis kunnen worden benut.


Overigens: alle zenders werken met radiosignalen (433 / 866 MHz), die speciaal voor onze ontvangers gecodeerd zijn. Andere draadloze apparaten - zoals bijv. modems, telefoons of babyfoon-bewakingsapparaten - gebruiken een andere codering en/ of een andere frequentie. Waarom dat belangrijk is? Omdat zo verhinderd wordt, dat onze ontvangers plotseling in- of uitschakelen.

### MEER CONFORT IN 3 GEMAKKELIJKE STAPPEN:

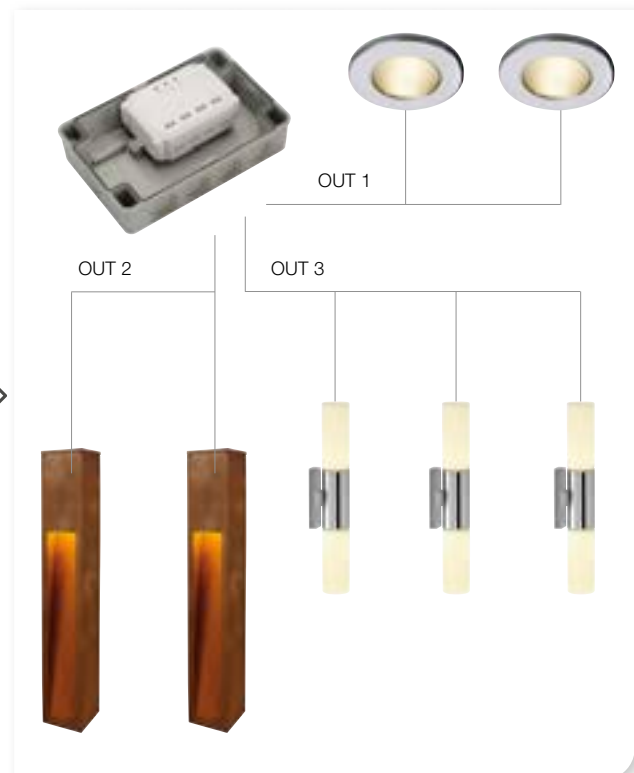
#### ZENDER

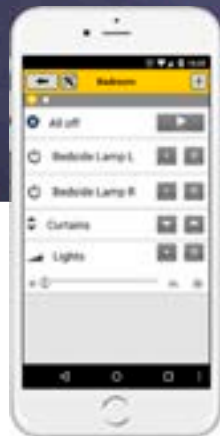


#### ONTVANGER



#### PRODUCT





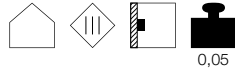
## AANSTURING VAN LICHT, JALOEZIEËN EN VEEL MEER.

**MEER MOGELIJKHEDEN** – Onze zenders en ontvangers kunnen naar behoefte worden gecombineerd en bieden zo veelzijdige toepassingsmogelijkheden. Voordeel: via een draadloze contactdoos kunnen ook mobiele armaturen via afstandsbediening heel gemakkelijk worden bediend. Ons draadloze systeem SLV CONTROL BY TRUST kan te allen tijde met meer componenten worden uitgebreid.

**MEER COMFORT** – Inschakelen of dimmen vanaf waar u maar wilt, thuis of onderweg – met SLV CONTROL BY TRUST gaat het ongelooflijk eenvoudig. Bijvoorbeeld via afstandsbediening of ook met onze app en Internet Control Station via smartphone, tablet of met de internet browser vanaf de pc.

**MEER VEILIGHEID** – Verlichting automatisch laten inschakelen, zonder een schakelaar te hoeven bedienen? Bijvoorbeeld bij het betreden van de keldertrap of 's avonds onderweg van de garage naar de huisdeur. Met onze draadloze bewegingsmelders geen probleem. Nog een veiligheidsvoordeel van onze draadloze oplossing: via tijdschakelaars kunt u ook aanwezigheid simuleren en inbrekers afschrikken.

## ZENDER

SLV CONTROL BY TRUST  
Wandschakelaar enkelvoudig

## Productspecificaties

Spanning prim.: batterijvoeding  
B: 7,9 cm H: 8 cm D: 1,7 cm  
Materiaal: Kunststof

## Opmerking

Batterij CR2032 [incl.] Uitschakelvertraging: 5 s, 30 s, 2 m, 10 min, 30 min, 1 u, 3 u of continu gebruik/handmatig in- en uitschakelen. Kunnen op gladde oppervlaktes vastgemaakt of geplakt worden.

Draadloos bereik max. (indoor) 30,0 m  
Draadloze frequentie 433,92 MHz

Uitvoering	Art. nr.	EUR
<input type="checkbox"/> wit	470812	38,00

SLV CONTROL BY TRUST  
Afstandsbediening 16 kanalen

## Productspecificaties

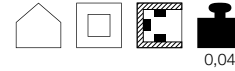
Spanning prim.: batterijvoeding  
L: 13 cm B: 3,4 cm H: 1,2 cm  
Materiaal: Kunststof

## Opmerking

1x 3V lithiumbatterij CR2032 [incl.]. Automatisch codesysteem. 16 kanalen met groepsfunctie. Voor de aansturing van de ontvanger module.

Draadloos bereik max. (indoor) 30,0 m  
Draadloze frequentie 433,92 MHz

Uitvoering	Art. nr.	EUR
<input type="checkbox"/> wit	470800	33,00

SLV CONTROL BY TRUST  
Internet Controlstation ICS 2000

## Productspecificaties

100-240V ~50/60Hz  
B: 12,7 cm H: 12,6 cm D: 3,3 cm  
Materiaal: Kunststof

## Opmerking

Met de gratis SLV-app voor iOS of Android kunnen alle ingeprogrammeerde lichtscènes/-bronnen/-circuits gemakkelijk en draadloos aangestuurd worden. De App voor iOS of Android ontvangt u kosteloos in de Apple/Google Play Store. Ook via een internetbrowser te bedienen. Voor individuele lampen en/of sequenties kunnen meerdere timers geprogrammeerd worden. Bediening van meer dan 200 onafhankelijke lampen of apparaten tot in 16 ruimtes. Maak tijdsintervallen voor het automatisch inschakelen van de lampen of apparaten. Maak sequenties, waarmee u met slechts één toets meerdere lampen of apparaten in een bepaalde volgorde kunt schakelen. Zonsopgangs-/zonsondergangsfunctie. Meerdere tablets/smartphones kunnen met het internet Controlstation verbonden worden. Inclusief voeding en netwerkkabel.

Draadloos bereik max. 30,0 m (indoor) 70,0 m  
Draadloze frequentie 433,92 MHz 868 MHz

Uitvoering	Art. nr.	EUR
<input checked="" type="checkbox"/> zwart	1001153	329,00



Zender

&gt; Ontvanger, pag. 839-840

&gt; Product

## ONTVANGER

SLV CONTROL BY TRUST  
Draadloze stopcontactschakelaar  
Indoor



0,15

#### Productspecificaties

220-240V ~50/60Hz  
Ø: 4,78 cm H: 7 cm  
Materiaal: PC

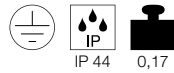
#### Opmerking

Tot 32 afstandsbedieningen kunnen ingeleerd worden.

Draadloos bereik max. (indoor) 30,0 m  
Draadloze frequentie 433,92 MHz

Uitvoering	Art. nr.	EUR
<input type="checkbox"/> wit	1002409	55,00

SLV CONTROL BY TRUST  
Draadloze stopcontactschakelaar  
Outdoor



IP 44 0,17

#### Productspecificaties

220-240V ~50/60Hz  
Vermogen tot: 3500W  
L: 12,3 cm B: 8,3 cm H: 3,7 cm  
Materiaal: Kunststof

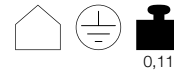
#### Opmerking

Tot 6 afstandsbedieningen kunnen ingeleerd worden.

Draadloos bereik max. (indoor) 30,0 m  
Draadloos bereik max. (outdoor) 70,0 m  
Draadloze frequentie 433,92 MHz

Uitvoering	Art. nr.	EUR
<input checked="" type="checkbox"/> zwart	470808	45,00

SLV CONTROL BY TRUST  
Draadloze stopcontactschakelaar UK



0,11

#### Productspecificaties

220-240V ~50/60Hz  
Vermogen tot: 3000W  
L: 5,3 cm B: 9,8 cm H: 5,3 cm  
Materiaal: PVC

#### Opmerking

Tot 6 afstandsbedieningen kunnen ingeleerd worden.

Draadloos bereik max. (indoor) 30,0 m  
Draadloze frequentie 433,92 MHz

Uitvoering	Art. nr.	EUR
<input type="checkbox"/> wit	470821	38,00

SLV CONTROL BY TRUST  
Draadloze stopcontactschakelaar IT



0,12

#### Productspecificaties

220-240V ~50/60Hz  
Vermogen tot: 1000W  
B: 5,3 cm H: 9,8 cm D: 7 cm  
Materiaal: PVC

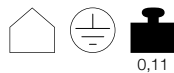
#### Opmerking

Tot 6 afstandsbedieningen kunnen ingeleerd worden.

Draadloos bereik max. (indoor) 30,0 m  
Draadloze frequentie 433,92 MHz

Uitvoering	Art. nr.	EUR
<input type="checkbox"/> wit	470822	38,00

SLV CONTROL BY TRUST  
Draadloze stopcontactschakelaar  
BE/FR Indoor



0,11

#### Productspecificaties

220-240V ~50/60Hz  
Vermogen tot: 1000W  
B: 5,3 cm H: 9,8 cm D: 6,6 cm  
Materiaal: PVC

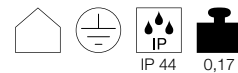
#### Opmerking

Tot 6 afstandsbedieningen kunnen ingeleerd worden.

Draadloos bereik max. (indoor) 30,0 m  
Draadloze frequentie 433,92 MHz

Uitvoering	Art. nr.	EUR
<input type="checkbox"/> wit	470823	38,00

SLV CONTROL BY TRUST  
Draadloze stopcontactschakelaar  
BE/FR Outdoor



IP 44 0,17

#### Productspecificaties

220-240V ~50/60Hz  
Vermogen tot: 3500W  
B: 6 cm H: 12,2 cm H: 7,3 cm  
Materiaal: PVC

#### Opmerking

Tot 6 afstandsbedieningen kunnen ingeleerd worden.

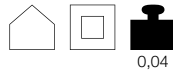
Draadloos bereik max. (indoor) 30,0 m  
Draadloos bereik max. (outdoor) 70,0 m  
Draadloze frequentie 433,92 MHz

Uitvoering	Art. nr.	EUR
<input checked="" type="checkbox"/> zwart	470824	45,00



## ONTVANGER

### SLV CONTROL BY TRUST Draadloze multidimmer-inbouw



0,04

#### Productspecificaties

220-240V ~50/60Hz  
Vermogen tot: 200W  
B. 6,9 cm H: 5,4 cm D: 2,9 cm  
Materiaal: Kunststof

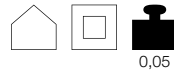
#### Opmerking

Tot 6 afstandsbedieningen kunnen ingeleerd worden. Compatibel met gloeilampen, halogeenlampen, compacte fluorescentielampen en LED-lampen Niet compatibel met TL-buizen met conventionele voorschakelapparaten. Bij halogeenlampen slechts één transformator per ontvanger.

Aantal uitgangen sec.	1
Vermogen tot	200W
Draadloos bereik max. (indoor)	30,0 m
Draadloze frequentie	433,92 MHz

Uitvoering	Art. nr.	EUR
<input type="checkbox"/> wit	470807	60,00

### SLV CONTROL BY TRUST Draadloze inbouwschakelaar



0,05

#### Productspecificaties

220-240V ~50/60Hz  
Vermogen tot: 1000W  
B. 6,8 cm H: 5,3 cm D: 2,5 cm  
Materiaal: Kunststof

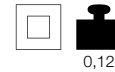
#### Opmerking

Tot 6 afstandsbedieningen kunnen ingeleerd worden. Compatibel met gloeilichtbronnen, halogeen lichtbronnen, compacte fluorescentielampen, LED-lichtbronnen en TL-buizen met voorschakelapparaten. Niet compatibel met TL-buizen met conventionele voorschakelapparaten.

Aantal uitgangen sec.	1
Vermogen tot	1000W
Draadloos bereik max. (indoor)	30,0 m
Draadloze frequentie	433,92 MHz

Uitvoering	Art. nr.	EUR
<input type="checkbox"/> wit	470806	38,00

### SLV CONTROL BY TRUST Draadloze ontvangermodule 3 kanalen



0,12

#### Productspecificaties

220-240V ~50/60Hz  
Vermogen tot: 3500W  
L: 9,8 cm B: 3 cm H: 6,1 cm  
Materiaal: Kunststof

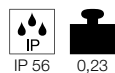
#### Opmerking

Draadloos bereik tot 30 m binnen (afhankelijk van lokale omstandigheden). \* Draadloos bereik tot 70 m buiten (bij optimale omstandigheden). Er kunnen tot 6 draadloze zenders per kanaal worden ingeleerd. Compatibel met gloeilichtbronnen, halogeen lichtbronnen, compacte fluorescentielampen, ledlichtbronnen en TL-lichtbronnen metvoorschakelapparaten. Niet compatibel met TL-buizen met conventionele voorschakelapparaten.

Aantal uitgangen sec.	3
Vermogen tot	3500W
Draadloos bereik max. (indoor)	30,0 m
Draadloze frequentie	433,92 MHz

Uitvoering	Art. nr.	EUR
<input type="checkbox"/> wit	470803	70,00

### SLV CONTROL BY TRUST IP56-aansluitbehuizing, 3 kanalen



IP 56 0,23

#### Productspecificaties

L: 16,4 cm B: 4,8 cm H: 10,9 cm  
Materiaal: Kunststof

#### Opmerking

Schroeven [incl.], 4 kabelschroefverbindingen [incl.] voor de IP-beschermde installatie van de ontvanger [470803] buiten.

Uitvoering	Art. nr.	EUR
<input checked="" type="checkbox"/> grijs	470804	33,00

> Zender pag. 838



Ontvanger

> Product





147326 304

228965 540


233650 701

# ONDER STRALENDE BEGELEIDING:

ACCESSOIRES VOOR PRACHTIG  
PERSOONLIJK LICHT.

---

Licht heeft veel facetten. En even talrijk zijn de mogelijkheden om binnen- en buitenruimtes te verlichten. Met onze accessoires kunnen deze mogelijkheden verder worden uitgebreid en kunnen omgevingen door uiteenlopende lichtinstallaties spreekwoordelijk in nieuw licht worden ondergedompeld.





139100 421

# FIND A DIMMER.

## GOED GECOMBINEERD.

SFEERVOLLE VERLICHTING VAN DE RUIMTE, DANKZIJ DE PERFECTE COMBINATIE VAN ARMATUREN EN DIMMERS. **OP FIND-A-DIMMER.SLV.COM**

Bij het dimmen dient rekening gehouden op de compatibiliteit van armaturen resp. lichtbronnen en dimmers. En juist bij LED-lichtbronnen dient vooraf gecontroleerd te worden, welke dimmer hiervoor vereist is. Gezien de vele verschillende producten is het niet altijd eenvoudig om de ideale combinatie te vinden. Ons overzicht 'Find a Dimmer' kan u daarbij behulpzaam zijn. Naast talloze combinatiemogelijkheden van dimbare armaturen, bijv. lichtbronnen en dimmers, kunt u op **find-a-**

**dimmer.slv.com** ook meer informatie vinden over het minimale aantal armaturen resp. lichtbronnen, die u voor een probleemloze werking nodig hebt. **Het overzicht wordt regelmatig bijgewerkt en uitgebreid.**

Voor speciale vragen, verzoeken wij u contact op te nemen met onze technische ondersteuning, via **service@slv.de**.



### 1 Geschikt

- Ideale mogelijkheden voor het dimmen
- Het minimale aantal armaturen/lichtbronnen dat benodigd is voor een probleemloze werking, wordt d.m.v. een cijfer weergegeven.

### 1 Beperkt geschikt

- Geen optimale mogelijkheid voor het dimmen
- Mogelijkheid van lichtflinkeringen.

### ⊗ Niet compatibel



find-a-dimmer.slv.com



## ACCESSOIRES

**Transformatoren**  
12V AC



846

**Transformatoren IP44**  
12V AC



846

**TENSEO**  
transformatoren  
12V AC



847

**Transformatoren**  
12V AC



848

**Transformatoren**  
12V AC



848

**Strip-besturingsmodule**  
VALETO®



848

**DALI-interface**  
0-10V



849

**DALI universele**  
dimmer



849

**DALI-controller**




849

**PWM-omvormer**



849

**1-10V-dimmer**



849

**LED-netvoeding**  
12V/24V DC



850

**LED-netvoeding**  
24V DC



850

**LED-netvoeding**  
24V DC



851

**Compensatiemodule**



852

**LED-driver**  
dimbaar



852-853

**LED-driver**  
VALETO®



853

**LED-driver**  
DALI dimbaar



854-855

**LED-driver**  
niet dimbaar



856-857

**Plafondhaak**




858

**Kabelaansluiting**



858

**Plafondrozetten**



859

**Textielkabel**  
5 m



859

**Textielkabel**  
10 m



859

**Kabels**  
10 m helder




859

**Draadophanging**



859

**Stopper**  
voor draadkabel



859

**Stekkerdoos**  
3 uitgangen  
6 uitgangen



860-861

**Fitting**  
GU10



860

**Verlengkabel**  
1 m  
2 m



860-861

**Fitting**  
GU10



860

**Buiskit Nepro**  
Display



861

**Dubbelzijdig**  
tape



861

**Tuinstopcontact**  
landspecifiek  
1,5 m



862

**Tuinstopcontact**  
landspecifiek  
10 m



863

**Energie-pack**



864

**Verbindingsdozen**



864

**T-verbinderboxen**



864-865

**SLV-kabel**



865

**Bewegingsmelder**  
Infrarood



865



Overige accessoires kunt u online vinden op [www.slv.com](http://www.slv.com)

### TRANSFORMATOR

12V AC | 105VA



#### Productspecificaties

230V ~50Hz  
L: 11 cm B: 7,5 cm H: 8 cm  
**Dimbaar: L**

Spanning sec.	12V AC
Aantal uitgangen sec.	1
Nominaal vermogen VA	105
Vermogen tot	105W
Temperatuurbeveiliging	110°C

Uitvoering	Art. nr.	EUR
<input type="checkbox"/> wit	451105	55,00

### TRANSFORMATOR

12V AC | 300VA



#### Productspecificaties

230V ~50Hz  
L: 9 cm B: 13 cm H: 11 cm  
**Dimbaar: L**

Spanning sec.	12V AC
Aantal uitgangen sec.	1
Nominaal vermogen VA	300
Vermogen tot	300W
Temperatuurbeveiliging	110°C

Uitvoering	Art. nr.	EUR
<input type="checkbox"/> wit	451301	150,00

### TRANSFORMATOR

12V AC | 10VA IP44



#### Productspecificaties

230V ~50Hz  
Materiaal: Kunststof  
L: 7,5 cm B: 5 cm H: 4,5 cm  
**Dimbaar: L**

Spanning sec.	12V AC
Aantal uitgangen sec.	1
Nominaal vermogen VA	10
Vermogen tot	10W
Temperatuurbeveiliging	133°C

Uitvoering	Art. nr.	EUR
<input checked="" type="checkbox"/> zwart	227140	38,50

### TRANSFORMATOR

12V AC | 60VA IP44




#### Productspecificaties

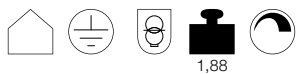
230V ~50Hz  
Materiaal: Kunststof  
L: 6 cm B: 10 cm H: 6,3 cm  
**Dimbaar: L**

Spanning sec.	12V AC
Aantal uitgangen sec.	1
Nominaal vermogen VA	60
Vermogen tot	60W
Temperatuurbeveiliging	133°C

Uitvoering	Art. nr.	EUR
<input checked="" type="checkbox"/> zwart	227160	43,00



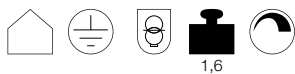
**1001962 597**

**TRANSFORMATOR TENSEO**  
 12V AC | 50VA

**Productspecificaties**

230V ~50Hz  
 Materiaal: staal/messing  
 Ø: 11,1 cm H: 11 cm  
**Dimbaar: L**

Spanning sec.	12V AC
Aantal uitgangen sec.	1
Nominaal vermogen VA	50
Vermogen tot	50W
Temperatuurbeveiliging	130°C
Zekering prim.	1,6A

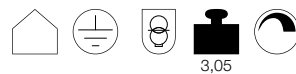
Uitvoering	Art. nr.	EUR
■ zwart	1002691	90,00
■ wit	1002692	90,00
■ chroom	1002693	90,00

**TRANSFORMATOR TENSEO**  
 12V AC | 105VA

**Productspecificaties**

230V ~50Hz  
 Materiaal: staal/messing  
 Ø: 11 cm H: 11 cm  
**Dimbaar: L**

Spanning sec.	12V AC
Aantal uitgangen sec.	1
Nominaal vermogen VA	105
Vermogen tot	105W
Temperatuurbeveiliging	130°C
Zekering prim.	1,6A


Uitvoering	Art. nr.	EUR
■ zwart	138980	110,00
■ wit	138981	110,00
■ chroom	138982	120,00

**TRANSFORMATOR TENSEO**  
 12V AC | 210VA

**Productspecificaties**

230V ~50Hz  
 Materiaal: staal/messing  
 Ø: 13,5 cm H: 11 cm  
**Dimbaar: L**

Spanning sec.	12V AC
Aantal uitgangen sec.	1
Nominaal vermogen VA	210
Vermogen tot	210W
Temperatuurbeveiliging	130°C
Zekering prim.	3,15A

Uitvoering	Art. nr.	EUR
■ zwart	138990	165,00
■ wit	138991	165,00
■ chroom	138992	170,00



### TRANSFORMATOR

12V AC | 60VA



#### Productspecificaties

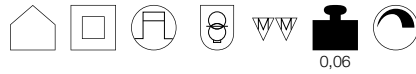
230V ~50Hz  
Materiaal: kunststof PC  
Ø: 5,5 cm D: 2,3 cm  
**Dimbaar: C**

Spanning sec.	12V AC
Aantal uitgangen sec.	1
Vermogen van	10W
Vermogen tot	70W
Vermogensfactor	0,98
Temperatuurbeveiliging	110°C

Uitvoering	Art. nr.	EUR
<input type="checkbox"/> wit	461050	23,00

### TRANSFORMATOR

12V AC | 60VA



#### Productspecificaties

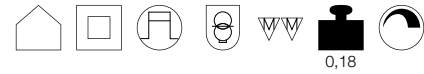
230V ~50Hz  
Materiaal: kunststof PC  
L: 10,5 cm B: 3,3 cm H: 2,2 cm  
**Dimbaar: C**

Spanning sec.	12V AC
Aantal uitgangen sec.	1
Vermogen van	10W
Vermogen tot	60W
Vermogensfactor	0,98
Temperatuurbeveiliging	110°C

Uitvoering	Art. nr.	EUR
<input type="checkbox"/> wit	461060	17,00

### TRANSFORMATOR

12V AC | 150VA



#### Productspecificaties

230V ~50Hz  
Materiaal: Kunststof  
L: 16,6 cm B: 3,9 cm H: 3,3 cm  
**Dimbaar: C**

Spanning sec.	12V AC
Aantal uitgangen sec.	3
Vermogen van	50W
Vermogen tot	150W
Temperatuurbeveiliging	110°C
Zekering prim.	3,15A

Uitvoering	Art. nr.	EUR
<input checked="" type="checkbox"/> zwart	461157	45,00

### TRANSFORMATOR

12V AC | 210VA



#### Productspecificaties

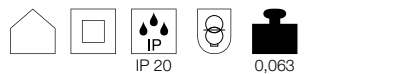
230V ~50Hz  
Materiaal: Kunststof  
L: 20 cm B: 4,3 cm H: 3,9 cm  
**Dimbaar: C**

Spanning sec.	12V AC
Aantal uitgangen sec.	3
Vermogen van	50W
Vermogen tot	210W
Temperatuurbeveiliging	110°C
Zekering prim.	3,15A

Uitvoering	Art. nr.	EUR
<input checked="" type="checkbox"/> zwart	461217	48,00

### SLV VALETO®

12/24V-strip besturingsmodule | CCT



#### Productspecificaties

12V/24V DC  
Vermogen: max. 192W per kanaal  
L: 13,4 cm B: 3,9 cm H: 2,4 cm  
Materiaal: Kunststof

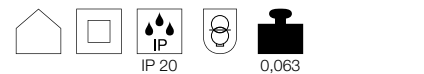
#### Opmerking

Op afstand bestuurbaar en dimbaar met SLV VALETO® CCT/RGBW-afstandsbediening [1002994] of Gateway [1002411]  
De besturingsmodule is geschikt om CCT LED-strips te besturen.

Uitvoering	Art. nr.	EUR
<input type="checkbox"/> wit	1001859	140,00

### SLV VALETO®

12/24V-strip besturingsmodule | RGBW



#### Productspecificaties

12V/24V DC  
Vermogen: max. 96W per kanaal  
L: 13,4 cm B: 3,9 cm H: 2,4 cm  
Materiaal: Kunststof

#### Opmerking

Op afstand bestuurbaar en dimbaar met SLV VALETO® CCT/RGBW-afstandsbediening [1002994] of Gateway [1002411]  
De besturingsmodule is geschikt om RGBW LED-strips te besturen.

Uitvoering	Art. nr.	EUR
<input type="checkbox"/> wit	1002892	150,00



### DALI-INTERFACE 0-10V + on/off

NEW



0,02

#### Productspecificaties

220-240V ~50/60Hz  
Materiaal: Kunststof  
L: 5,85 cm B: 3,25 cm H: 1,5 cm

#### Opmerking

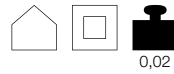
Voor het aansturen van elektronische voorschakelapparaten met sturingang 1-10V. Schakelrelais voor het additionele in- en uitschakelen van de voeding van de elektronische voorschakelapparaten. Galvanische scheiding van de DALI-ingang en 1-10V-uitgang.

Vermogen tot 1000W

Uitvoering	Art. nr.	EUR
	1002218	125,00

### DALI UNIVERSELE DIMMER 3-25W

NEW



0,02

#### Productspecificaties

220-240V ~50/60Hz  
Materiaal: Kunststof  
L: 5,85 cm B: 3,25 cm H: 1,5 cm

#### Opmerking

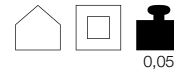
Geschikt voor R, L, C-belasting, dankzij de automatische herkenning van de belasting. DALI stroomopname: 6mA

Vermogen van 3W  
Vermogen tot 25W

Uitvoering	Art. nr.	EUR
	1002220	108,00

### DALI UNIVERSELE DIMMER 10-300W

NEW



0,05

#### Productspecificaties

220-240V ~50/60Hz  
Materiaal: Kunststof  
L: 12,02 cm B: 3,02 cm H: 2,16 cm

#### Opmerking

Geschikt voor R, L, C-belasting, dankzij de automatische herkenning van de belasting. DALI stroomopname: 6mA

Vermogen van 10W  
Vermogen tot 300W

Uitvoering	Art. nr.	EUR
	1002221	170,00

### DALI-CONTROLLER 24V DC

NEW



0,051

#### Productspecificaties

10-24V DC  
Materiaal: kunststof PC  
L: 11,6 cm B: 4,2 cm H: 1,8 cm

#### Opmerking

Geschikt voor de besturing van LEDs met een constante spanning van 10-24V / DC – stuursignaal DALI of Push-Dim

Uitvoering	Art. nr.	EUR
wit/grijs	1003106	53,00

### PWM-OMVORMER 12V DC / 24V DC



0,1

#### Productspecificaties

12V DC / 24V DC  
Materiaal: kunststof PC  
L: 17 cm B: 4 cm H: 3 cm


#### Opmerking

1-kanaals PWM-controller voor het dimmen van LEDs die met een constante spanning van 12V/DC – 24V/DC worden gevoed. Stuursignaal 1-10V

Spanning sec. 12V DC / 24V DC  
Aantal uitgangen sec. 1  
Vermogen tot 50 /100W

Uitvoering	Art. nr.	EUR
wit	470550	120,00

### 1-10V-DIMMER 10W



0,04

#### Productspecificaties

10W  
Materiaal: kunststof PC  
L: 2,3 cm B: 3,9 cm H: 2 cm

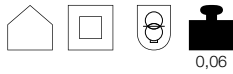
#### Opmerking

Geschikt voor het dimmen van 1-10V voorschakelapparatuur

Uitvoering	Art. nr.	EUR
wit	470505	11,00

### LED-VOEDING

12V/24V DC | 12W rond



#### Productspecificaties

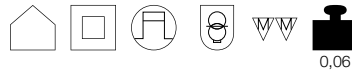
100-240V ~50/60Hz  
Materiaal: kunststof PC  
Ø: 5,5 cm H: 2,2 cm

Spanning sec.	12V/24V DC
Aantal uitgangen sec.	1
Nominaal vermogen VA	12
Vermogen tot	12W
Temperatuurbeveiliging	110°C

Uitvoering	Art. nr.	EUR
12V	470545	23,00
24V	470546	23,00

### LED-VOEDING

12V/24V DC | 12W



#### Productspecificaties

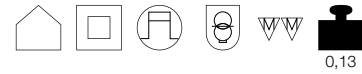
220-240V ~50/60Hz  
Materiaal: kunststof PC  
L: 8,5 cm B: 4 cm H: 2,2 cm

Spanning sec.	12V/24V DC
Aantal uitgangen sec.	2
Vermogen tot	12W
Temperatuurbeveiliging	110°C

Uitvoering	Art. nr.	EUR
12V	470507	23,00
24V	470502	23,00

### LED-VOEDING

12V/24V DC | 20W



#### Productspecificaties

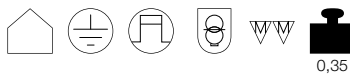
230V ~50Hz  
Materiaal: kunststof PC  
L: 16,6 cm B: 3,9 cm H: 3,3 cm

Spanning sec.	12V/24V DC
Aantal uitgangen sec.	1
Vermogen tot	20W
Temperatuurbeveiliging	110°C

Uitvoering	Art. nr.	EUR
12V	470541	45,00
24V	470542	45,00

### LED-VOEDING

24V DC | 36W



#### Productspecificaties

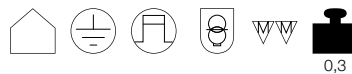
100-240 V ~ 50/60Hz  
Materiaal: kunststof PC  
L: 12,9 cm B: 7,5 cm H: 3,2 cm

Spanning sec.	24V DC
Aantal uitgangen sec.	1
Vermogen tot	36W
Vermogensfactor	0,9
Temperatuurbeveiliging	110°C

Uitvoering	Art. nr.	EUR
■ zwart	470544	80,00

### LED-VOEDING

24V DC | 60W



#### Productspecificaties

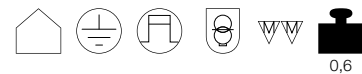

220-240V ~50/60Hz  
Materiaal: kunststof PC  
L: 17,5 cm B: 7,8 cm H: 3,5 cm

Spanning sec.	24V DC
Aantal uitgangen sec.	2
Vermogen tot	60W
Vermogensfactor	0,95
Temperatuurbeveiliging	110°C

Uitvoering	Art. nr.	EUR
□ wit	470506	90,00

### LED-VOEDING

24V DC | 100W



#### Productspecificaties

220-240V ~50/60Hz  
Materiaal: kunststof PC  
L: 18,2 cm B: 8,8 cm H: 3,5 cm

Spanning sec.	24V DC
Aantal uitgangen sec.	2
Vermogen tot	100W
Vermogensfactor	0,95
Temperatuurbeveiliging	110°C

Uitvoering	Art. nr.	EUR
■ zwart	470500	120,00

LED-VOEDING  
24V DC | 150W

## Productspecificaties

220-240V ~50/60Hz  
Materiaal: kunststof PC  
L: 20,7 cm B: 11 cm H: 4,5 cm

Spanning sec.	24V DC
Aantal uitgangen sec.	1
Vermogen tot	150W
Temperatuurbeveiliging	110°C

Uitvoering	Art. nr.	EUR
■ zwart	470549	160,00

LED-VOEDING  
24V DC | 150W

## Productspecificaties

220-240V ~50/60Hz  
Materiaal: kunststof PC  
L: 23,4 cm B: 11,4 cm H: 4,9 cm

Spanning sec.	24V DC
Aantal uitgangen sec.	1
Vermogen tot	150W
Temperatuurbeveiliging	110°C

Uitvoering	Art. nr.	EUR
■ zwart	470548	170,00

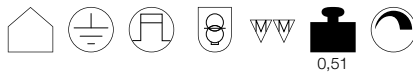
LED-VOEDING  
24V DC | 20W

## Productspecificaties

220-240V ~50/60Hz  
Materiaal: kunststof PC  
L: 14,6 cm B: 5,5 cm H: 1,9 cm  
**Dimbaar: 1-10V**

Spanning sec.	24V DC
Aantal uitgangen sec.	1
Vermogen tot	20W
Temperatuurbeveiliging	100°C

Uitvoering	Art. nr.	EUR
□ wit	470547	45,00

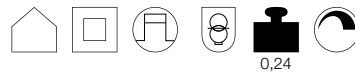
LED-VOEDING  
24V DC | 100W

## Productspecificaties

220-240V ~50/60Hz  
Materiaal: kunststof PC  
L: 19 cm B: 13 cm H: 3,5 cm  
**Dimbaar: 1-10V**

Spanning sec.	24V DC
Aantal uitgangen sec.	3
Vermogen tot	100W
Vermogen/uitgang	33W
Vermogensfactor	0,95
Temperatuurbeveiliging	110°C
Beveiliging bij storing	Bestand tegen kortsluiting en leegloop °C

Uitvoering	Art. nr.	EUR
■ zwart	470540	269,00

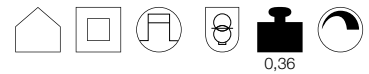
LED VOEDINGSADAPTER  
24V | 50W

## Productspecificaties

220-240V ~50/60Hz  
Materiaal: kunststof PC  
L: 18,4 cm B: 6,1 cm H: 3,2 cm  
**Dimbaar: C**

Spanning sec.	24V DC
Vermogen van	12W
Vermogen tot	50W
Temperatuurbeveiliging	110°C

Uitvoering	Art. nr.	EUR
■ wit/blauw	1003104	43,00

LED VOEDINGSADAPTER  
24V | 100W

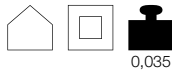
## Productspecificaties

220-240V ~50/60Hz  
Materiaal: kunststof PC  
L: 21 cm B: 6,7 cm H: 3,4 cm  
**Dimbaar: C**

Spanning sec.	24V DC
Vermogen van	34W
Vermogen tot	100W
Temperatuurbeveiliging	110°C

Uitvoering	Art. nr.	EUR
■ wit/blauw	1003105	105,00

## COMPENSATIEMODULE



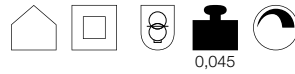
## Productspecificaties

220-240V ~50/60Hz  
Materiaal: kunststof PC  
L: 9,5 cm Ø: 1,5 cm

## Opmerking

Vermindert problemen met het dimmen of lost deze op, zoals het flikkeren, knipperen of als de LED-verlichting na het uitschakelen niet 100% dooft. De compensator wordt altijd na het dimmen of schakelen aangesloten, parallel met de Downlight-Spot of de LED-driver.

Uitvoering	Art. nr.	EUR
<input checked="" type="checkbox"/> zwart	1002785	43,00

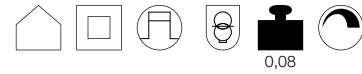
LED-DRIVER  
350mA | 6W

## Productspecificaties

220-240V ~50/60Hz  
Materiaal: kunststof PC  
L: 6,3 cm B: 4 cm H: 2,3 cm  
**Dimbaar: C**

Spanning sec.	10-17V DC
Vermogen van	3,5W
Vermogen tot	5,9W
Vermogensfactor	0,9
Temperatuurbeveiliging	110°C

Uitvoering	Art. nr.	EUR
<input type="checkbox"/>	1002791	25,00

LED-DRIVER  
350mA | 10W

## Productspecificaties

220-240V ~50/60Hz  
Materiaal: kunststof PC  
L: 8,5 cm B: 4,1 cm H: 2,2 cm  
**Dimbaar: C**

Spanning sec.	17-29V DC
Uitgangsstroom	350mA
Vermogen	10W
Vermogen van	5,95W
Vermogen tot	10,15W
Vermogensfactor	0,9
Temperatuurbeveiliging	110°C

Uitvoering	Art. nr.	EUR
<input type="checkbox"/> wit	464140	33,00

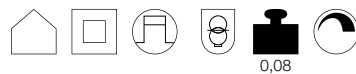
LED-DRIVER  
350mA | 15W

## Productspecificaties

220-240V ~50/60Hz  
Materiaal: kunststof PC  
L: 8,5 cm B: 4,1 cm H: 2,2 cm  
**Dimbaar: C**

Spanning sec.	18-30V DC
Uitgangsstroom	350mA
Vermogen van	9W
Vermogen tot	15W
Vermogensfactor	0,9
Temperatuurbeveiliging	110°C

Uitvoering	Art. nr.	EUR
<input type="checkbox"/> wit	1002803	34,00

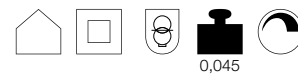
LED-DRIVER  
500mA | 15W

## Productspecificaties

220-240V ~50/60Hz  
Materiaal: kunststof PC  
L: 8,5 cm B: 4,1 cm H: 2,2 cm  
**Dimbaar: C**

Spanning sec.	26-43V DC
Uitgangsstroom	500mA
Vermogen van	9,1W
Vermogen tot	15W
Vermogensfactor	0,9
Temperatuurbeveiliging	110°C

Uitvoering	Art. nr.	EUR
<input type="checkbox"/> wit	464144	33,00

LED-DRIVER  
700mA | 6W

## Productspecificaties

220-240V ~50/60Hz  
Materiaal: kunststof PC  
L: 6,3 cm B: 4 cm H: 2,3 cm  
**Dimbaar: C**

## Opmerking

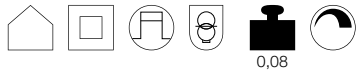
Passend voor inbouwdozen Ø 60 mm en een min. inbouwdiepte van 42 mm

Spanning sec.	4,8-8,6V
Uitgangsstroom	700mA
Vermogen van	3,4W
Vermogen tot	6W
Vermogensfactor	0,9
Temperatuurbeveiliging	110°C

Uitvoering	Art. nr.	EUR
<input type="checkbox"/> wit	1002792	25,00

### LED-DRIVER

700mA | 10W incl. trekontlasting



0,08

#### Productspecificaties

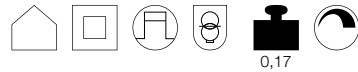
220-240V ~50/60Hz  
Materiaal: kunststof PC  
L: 8,5 cm B: 4,1 cm H: 2,2 cm  
**Dimbaar: C**

Spanning sec.	40-57V
Uitgangsstroom	700mA
Vermogen van	6W
Vermogen tot	10,5W
Vermogensfactor	0,9
Temperatuurbeveiliging	110°C

Uitvoering	Art. nr.	EUR
<input type="checkbox"/> wit	464142	33,00

### TRIAC LED-DRIVER

700mA | 39W incl. trekontlasting



0,17

#### Productspecificaties

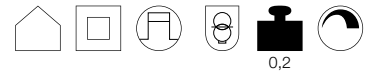
220-240V ~50/60Hz  
Materiaal: PC  
L: 16,6 cm B: 5,2 cm H: 2,4 cm  
**Dimbaar: C**

Spanning sec.	28-56V
Uitgangsstroom	700mA
Vermogen van	20W
Vermogen tot	39W
Vermogensfactor	0,95
Temperatuurbeveiliging	110°C

Uitvoering	Art. nr.	EUR
<input checked="" type="checkbox"/> wit/blauw	1001267	58,00

### LED-DRIVER

700mA | 40W incl. trekontlasting



0,2

#### Productspecificaties

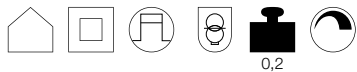
220-240V ~50/60Hz  
Materiaal: kunststof PC  
L: 15,3 cm B: 6,7 cm H: 3 cm  
**Dimbaar: C**

Spanning sec.	40-57V
Uitgangsstroom	700mA
Vermogen van	28W
Vermogen tot	39,9W
Vermogensfactor	0,9
Temperatuurbeveiliging	110°C

Uitvoering	Art. nr.	EUR
<input type="checkbox"/> wit	1001114	75,00

### LED-DRIVER

1000mA



0,2

#### Productspecificaties

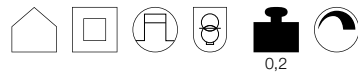
220-240V ~50/60Hz  
Materiaal: kunststof PC  
L: 15,3 cm B: 6,7 cm H: 3 cm  
**Dimbaar: C**

Spanning sec.	28-40V
Uitgangsstroom	1000mA
Aantal uitgangen sec.	1
Vermogen	40W
Vermogen van	28W
Vermogen tot	40W
Vermogensfactor	0,9
Temperatuurbeveiliging	110°C

Uitvoering	Art. nr.	EUR
<input type="checkbox"/> wit	1001115	75,00

### LED-DRIVER

1050mA | 40W incl. trekontlasting



0,2

#### Productspecificaties

220-240V ~50/60Hz  
Materiaal: kunststof PC  
L: 16,6 cm B: 5,2 cm H: 2,4 cm  
**Dimbaar: C**

Spanning sec.	19-38
Uitgangsstroom	1050mA
Aantal uitgangen sec.	2
Vermogen tot	40W
Vermogensfactor	0,95
Temperatuurbeveiliging	110°C

Uitvoering	Art. nr.	EUR
<input type="checkbox"/> wit	464804	50,00

### SLV VALETO®

15W, LED-driver



IP 20

0,16

#### Productspecificaties

220-240V ~ 50/60Hz  
Vermogen: 15W  
L: 19 cm B: 6,1 cm H: 3 cm  
Materiaal: Kunststof

#### Opmerking

Op afstand bestuurbaar en dimbaar met SLV VALETO® CCT/RGBW-afstandsbediening [1002994] of Gateway [1002411]

Uitvoering	Art. nr.	EUR
<input type="checkbox"/> wit	1002082	80,00



1002631 339

1002675 335

## DALI – DE FLEXIBELE VERLICHTINGSOPLOSSING

Wat is DALI? DALI is een systeem voor het vrij creëren van flexibele lichtscènes en -ensceneringen. Het bussysteem maakt het mogelijk om het licht en alle componenten van een verlichtingssysteem afzonderlijk aan te spreken, te regelen en te analyseren. Op deze manier worden de lampen, lampengroepen en zelfs de verlichting van complete gebouwen geregeld.

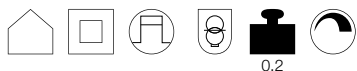
Met ons DALI-systeem kunt u een bijzondere sfeer in uw winkels creëren. Door het gebruik van DALI-spots in combinatie met onze speciale DALI-adapters en spanningsrails kunt u uw verlichting flexibel vormgeven. Dankzij de veelzijdige accessoires kan elke gewenste configuratie worden gerealiseerd. Als plafond- of wandmontage of als pendel.

De spanningsrails bestaan uit een aluminium-extrusieprofielen, gelakt in wit of zwart. De rails met geïntegreerde 2-polige DALI-kabel zijn leverbaar in verschillende lengtes en kunnen naar wens op maat worden gemaakt. Bijpassend zijn lampen met een hoge CRI >90 voor dit systeem leverbaar.

### LED-DRIVER DALI

250-700mA | 20W

NEW



#### Productspecificaties

220-240V ~50/60Hz  
Materiaal: PC  
L: 15 cm B: 5,2 cm H: 2,8 cm  
Dimbaar: 1-10V / Dali

#### Opmerking

250/350/500/700mA  
Uitgangsstroom via DIP-schakelaar instelbaar

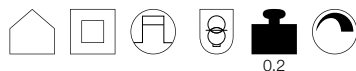
Spanning sec.	6-60V
Vermogen van	1,5W
Vermogen tot	20W
Temperatuurbeveiliging	110°C
Vermogensfactor	0,9

Uitvoering	Art. nr.	EUR
<input type="checkbox"/> wit	1002423	75,00

### LED-DRIVER DALI

250-700mA | 40W

NEW



#### Productspecificaties

220-240V ~50/60Hz  
Materiaal: PC  
L: 12,3 cm B: 7,9 cm H: 2,4 cm  
Dimbaar: 1-10V / Dali

#### Opmerking

250/350/500/700mA  
Uitgangsstroom via DIP-schakelaar instelbaar

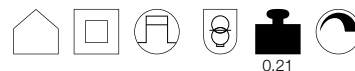
Spanning sec.	6-58V
Vermogen van	1,5W
Vermogen tot	40W
Temperatuurbeveiliging	110°C
Vermogensfactor	0,9

Uitvoering	Art. nr.	EUR
<input type="checkbox"/> wit	1002424	80,00

### LED-DRIVER DALI

700-1500mA | 50W

NEW



#### Productspecificaties

220-240V ~50/60Hz  
Materiaal: PC  
L: 12,3 cm B: 7,9 cm H: 2,4 cm  
Dimbaar: 1-10V / Dali

#### Opmerking

700/800/900/1050/1200/1300/1400mA  
Uitgangsstroom via DIP-schakelaar instelbaar

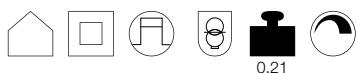
Spanning sec.	6-58V
Vermogen van	4,2W
Vermogen tot	50W
Temperatuurbeveiliging	110°C
Vermogensfactor	0,9

Uitvoering	Art. nr.	EUR
<input type="checkbox"/> wit	1002425	85,00

### LED-DRIVER DALI

350-1050mA | 60W

NEW



#### Productspecificaties


220-240V ~50/60Hz  
Materiaal: PC  
L: 12,4 cm B: 7,9 cm H: 2,2 cm  
Dimbaar: 1-10V / Dali

#### Opmerking

350/500/550/650/700/750/850/900/  
1000/1050mA  
Uitgangsstroom via DIP-schakelaar instelbaar

Spanning sec.	2-74V
Vermogen van	1W
Vermogen tot	60W
Temperatuurbeveiliging	110°C
Vermogensfactor	0,95

Uitvoering	Art. nr.	EUR
<input type="checkbox"/> wit	464032	130,00



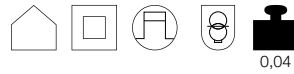
LED-DRIVER  
320mA | 3W

## Productspecificaties

100-240V ~50/60Hz  
Materiaal: kunststof PC  
L: 5,5 cm B: 3,9 cm H: 2 cm

Spanning sec.	3-9V
Uitgangsstroom	320mA
Vermogen van	1W
Vermogen tot	3W
Vermogensfactor	0,4
Temperatuurbeveiliging	110°C
Kabellengte sec. max.	2 m

Uitvoering	Art. nr.	EUR
<input type="checkbox"/> wit	464108	23,00

LED-DRIVER  
350mA | 3W

## Productspecificaties

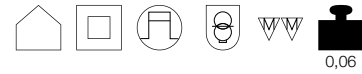
230V ~50Hz  
Materiaal: kunststof PC  
L: 5,6 cm B: 3,9 cm H: 2 cm

Spanning sec.	3-9V
Uitgangsstroom	350mA
Vermogen van	1W
Vermogen tot	3W
Vermogensfactor	0,4
Temperatuurbeveiliging	110°C
Kabellengte sec. max.	2 m

## Opmerking

Incl. AMP-stekker 350mA

Uitvoering	Art. nr.	EUR
<input type="checkbox"/> wit	464107	19,00

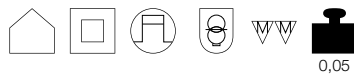
LED-DRIVER  
350mA | 9W

## Productspecificaties

230V ~50Hz  
Materiaal: kunststof PC  
L: 8,5 cm B: 4,1 cm H: 2,2 cm

Spanning sec.	3-26V
Uitgangsstroom	350mA
Vermogen van	1W
Vermogen tot	9W
Vermogensfactor	0,4
Temperatuurbeveiliging	110°C
Kabellengte sec. max.	2 m

Uitvoering	Art. nr.	EUR
<input type="checkbox"/> wit	464109	28,00

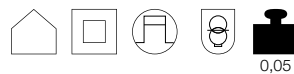
LED-DRIVER  
350mA incl. trekcontlasting

## Productspecificaties

220-240V ~50/60Hz  
Materiaal: kunststof PC  
L: 15,8 cm B: 2,2 cm H: 1,9 cm

Uitgangsstroom	350mA
Aantal uitgangen sec.	1
Vermogen tot	15W
Vermogensfactor	0,6
Temperatuurbeveiliging	100°C

Uitvoering	Art. nr.	EUR
<input type="checkbox"/> wit	464031	40,00


LED-DRIVER  
500mA | 9W

## Productspecificaties

100-240V ~50/60Hz  
Materiaal: kunststof PC  
L: 6,5 cm B: 3,9 cm H: 2 cm

Spanning sec.	12-19V
Uitgangsstroom	500mA
Aantal uitgangen sec.	1
Vermogen van	6W
Vermogen tot	9W
Vermogensfactor	0,9
Temperatuurbeveiliging	110°C
Kabellengte sec. max.	2 m

Uitvoering	Art. nr.	EUR
<input type="checkbox"/> wit	464091	23,00



1000575 443



### LED-DRIVER

700mA | 3W incl. trekontlasting



#### Productspecificaties

230V ~50Hz  
Materiaal: kunststof PC  
L: 5,5 cm B: 3,9 cm H: 2 cm

Spanning sec.	4-5V
Uitgangsstroom	700mA
Vermogen tot	3W
Vermogensfactor	0,4
Temperatuurbeveiliging	110°C
Kabellengte sec. max.	2 m

Uitvoering	Art. nr.	EUR
<input type="checkbox"/> wit	464200	23,00

### LED-DRIVER

700mA | 11W incl. trekontlasting



#### Productspecificaties

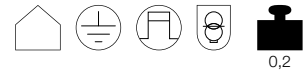
220-240V ~50/60Hz  
Materiaal: kunststof PC  
L: 15,5 cm B: 2,2 cm H: 1,9 cm

Uitgangsstroom	700mA
Vermogen tot	11W
Vermogensfactor	0,6
Temperatuurbeveiliging	100°C

Uitvoering	Art. nr.	EUR
<input type="checkbox"/> wit	464030	38,00

### LED-DRIVER

700mA | 40W incl. trekontlasting



#### Productspecificaties

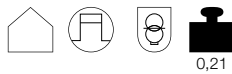
100-240V ~50/60Hz  
Materiaal: kunststof PC  
L: 12,9 cm B: 7,5 cm H: 3,2 cm

Spanning sec.	29-58V
Uitgangsstroom	700mA
Vermogen van	20W
Vermogen tot	40W
Vermogensfactor	0,9
Temperatuurbeveiliging	110°C
Kabellengte sec. max.	2 m

Uitvoering	Art. nr.	EUR
<input checked="" type="checkbox"/> zwart	464168	45,00

### LED-DRIVER VALETO®

1050mA



#### Productspecificaties

100-240V ~50/60Hz  
Materiaal: Kunststof  
L: 19 cm B: 6,1 cm H: 3 cm

#### Opmerking

Op afstand bestuurbaar en dimbaar met Gateway [1002411]

Spanning sec.	30-42V
Uitgangsstroom	1050mA
Aantal uitgangen sec.	1
Vermogen	42W
Vermogen van	31,5W
Vermogen tot	45W
Vermogensfactor	0,95
Temperatuurbeveiliging	110°C
Kabellengte sec. max.	2 m

Uitvoering	Art. nr.	EUR
<input type="checkbox"/> wit	1001249	85,00

### LED-DRIVER

1000mA | 40W incl. trekontlasting




#### Productspecificaties

100-240V ~50/60Hz  
Materiaal: kunststof PC  
L: 12,9 cm B: 7,5 cm H: 3,2 cm

Spanning sec.	20-40V
Uitgangsstroom	1000mA
Aantal uitgangen sec.	1
Vermogen van	20W
Vermogen tot	40W
Vermogensfactor	0,9
Temperatuurbeveiliging	110°C
Kabellengte sec. max.	2 m

Uitvoering	Art. nr.	EUR
<input checked="" type="checkbox"/> zwart	464170	45,00



## PLAFONDHAAK



0,04

## Productspecificaties

Materiaal: Aluminium  
 Ø: 1,8 cm L: 4,6 cm

## PLAFONDHAAK



0,04

## Productspecificaties

Materiaal: Aluminium  
 Ø: 1,8 cm L: 4,6 cm

Uitvoering	Art. nr.	EUR
<input checked="" type="checkbox"/> zwart	132670	17,00

Uitvoering	Art. nr.	EUR
<input type="checkbox"/> wit	132671	17,00

## KABELAANSLUITING



0,01

## Productspecificaties

Materiaal: Aluminium  
 Ø: 1,4 cm L: 3,1 cm

## KABELAANSLUITING



0,01

## Productspecificaties

Materiaal: Aluminium  
 Ø: 1,4 cm L: 3,1 cm

Uitvoering	Art. nr.	EUR
<input checked="" type="checkbox"/> zwart	132680	11,00

Uitvoering	Art. nr.	EUR
<input type="checkbox"/> wit	132681	11,00



## PLAFONDROZET



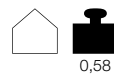

## Productspecificaties

230V ~50Hz  
Materiaal: Aluminium  
L: 8,5 cm B: 8,5 cm H: 2,7 cm

TEXTIELKABELS  
3-polig, 3 x 0,75 mm<sup>2</sup>, 5 m

## Productspecificaties

Spanning max. 300V  
Omgevingstemperatuur max. 70 °C  
Materiaal: PVC  
Ø: 0,6 cm L: 500 cm

TEXTIELKABELS  
3-polig, 3 x 0,75 mm<sup>2</sup>, 10m

## Productspecificaties

Spanning max. 300V  
Materiaal: PVC  
Ø: 0,6 cm L: 1000 cm

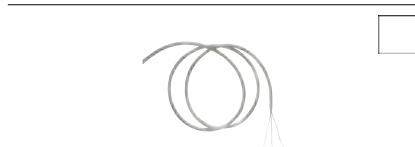
Stroombelasting max. 8,5mA

Uitvoering	Art. nr.	EUR
■ mat zwart	210060	28,00
□ mat wit	210061	28,00
■ zilver	210064	28,00

Uitvoering	Art. nr.	EUR
■ zwart	961370	28,00
□ wit	961371	28,00
■ rood	961376	28,00

Uitvoering	Art. nr.	EUR
■ zwart	961270	45,00
□ wit	961271	45,00
■ rood	961276	45,00

## KABELS



## Productspecificaties

Spanning max. 300V  
L: 1000 cm


## DRAADOPHANGING



## Productspecificaties

Materiaal: staal/kunststof  
Ø: 0,15 cm L: 500 cm

## STOPPER VOOR DRAADKABEL



## Productspecificaties

Materiaal: staal  
Ø: 0,8 cm

Mech. belasting max. 40 kg

Uitvoering	Art. nr.	EUR
□ transparant	961250	23,00

Uitvoering	Art. nr.	EUR
■ zilver	961037	17,00

Uitvoering	Art. nr.	EUR
■ zilver	961034	23,00

## STEKKERDOOS

3 uitgangen



0,02

### Productspecificaties

Materiaal: Kunststof  
L: 5,2 cm B: 1,4 cm H: 1,3 cm

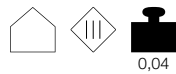
### Opmerking

Voor 350mA insteekstelsysteem

Uitvoering	Art. nr.	EUR
■ zwart	111850	11,00

## STEKKERDOOS

6 uitgangen



0,04

### Productspecificaties

Materiaal: Kunststof  
L: 5,2 cm B: 3 cm H: 1,3 cm

### Opmerking

Voor 350mA insteekstelsysteem

Uitvoering	Art. nr.	EUR
■ zwart	111860	23,00

## GU10 FITTING

Met aansluitdoos en snelklem



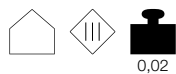
0,065

### Productspecificaties

L: 27 cm

Uitvoering	Art. nr.	EUR
■ wit/zwart	1000909	6,50

## KABELVERLENGING



0,02

### Productspecificaties

Materiaal: Kunststof  
L: 100 cm

### Opmerking

Met AMP-stekker en koppeling  
Voor 350mA insteekstelsysteem

Uitvoering	Art. nr.	EUR
■ zwart	111861	6,50

## KABELVERLENGING



0,03

### Productspecificaties

Materiaal: Kunststof  
L: 200 cm

### Opmerking

Met AMP-stekker en koppeling  
Voor 350mA insteekstelsysteem

Uitvoering	Art. nr.	EUR
■ zwart	111862	10,00

## GU10 FITTING



0,02

### Productspecificaties

230V ~50Hz  
Materiaal: keramiek  
L: 300 cm B: 0,9 cm

Uitvoering	Art. nr.	EUR
□ wit	955135	1,70

## BUISKIT NEPRO DISPLAY



## Productspecificaties

Materiaal: Kunststof

## Opmerking

BuisKIT, 2-delig, kunststof. Voor de bevestiging aan leidingen en traversen met een diameter van 32–42 mm.

Uitvoering	Art. nr.	EUR
■ zwart	146479	7,00

STEKKERDOOS  
3 uitgangen

0,02

## Productspecificaties

Materiaal: Kunststof  
L: 5,5 cm B: 1,4 cm H: 1,2 cm

## Opmerking

Voor 700mA insteekstelsysteem

Uitvoering	Art. nr.	EUR
■ zwart	111830	11,00

STEKKERDOOS  
6 uitgangen

0,03

## Productspecificaties

Materiaal: Kunststof  
L: 5,1 cm B: 2,9 cm H: 1,2 cm

## Opmerking

Voor 700mA insteekstelsysteem

Uitvoering	Art. nr.	EUR
■ zwart	111831	23,00

## DUBBELZIJDIG TAPE



## Productspecificaties

L: 300 cm B: 0,9 cm

Uitvoering	Art. nr.	EUR
□ helder	220000	13,00

## KABELVERLENGING



0,01

## Productspecificaties

Materiaal: Kunststof  
L: 100 cm

## Opmerking

Met AMP-stekker en koppeling  
Voor 700mA insteekstelsysteem

Uitvoering	Art. nr.	EUR
■ zwart	111832	6,50

## KABELVERLENGING



0,02

## Productspecificaties

Materiaal: Kunststof  
L: 200 cm

## Opmerking

Met AMP-stekker en koppeling  
Voor 700mA insteekstelsysteem

Uitvoering	Art. nr.	EUR
■ zwart	111833	10,00

## 4-VOUDIG TUINSTOPCONTACT



0,9 IP 44

**Productspecificaties**

230V ~50Hz  
Materiaal: Kunststof  
L: 10,5 cm B: 13 cm H: 21 cm  
Lengte kabel: 1,5 m

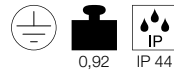
**Opmerking**

Voor toepassing in Duitsland.

Stroombelasting max. 16mA

Uitvoering	Art. nr.	EUR
■ zwart	1000868	38,00

## 4-VOUDIG TUINSTOPCONTACT



0,92 IP 44

**Productspecificaties**

230V ~50Hz  
Materiaal: Kunststof  
L: 10,5 cm B: 13 cm H: 21 cm  
Lengte kabel: 1,5 m

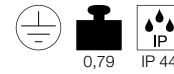
**Opmerking**

Voor toepassing in Frankrijk.

Stroombelasting max. 16mA

Uitvoering	Art. nr.	EUR
■ zwart	1000869	38,00

## 4-VOUDIG TUINSTOPCONTACT



0,79 IP 44

**Productspecificaties**

230V ~50Hz  
Materiaal: Kunststof  
L: 10,5 cm B: 13 cm H: 21 cm  
Lengte kabel: 1,5 m

**Opmerking**

Voor toepassing in Zwitserland.

Stroombelasting max. 10mA

Uitvoering	Art. nr.	EUR
■ zwart	1000870	38,00

## 4-VOUDIG TUINSTOPCONTACT



0,93 IP 44

**Productspecificaties**

230V ~50Hz  
Materiaal: Kunststof  
L: 14,5 cm B: 13 cm H: 21 cm  
Lengte kabel: 1,5 m

**Opmerking**

Voor toepassing in het Verenigd Koninkrijk.

Stroombelasting max. 13mA

Uitvoering	Art. nr.	EUR
■ zwart	1000871	38,00

## 4-VOUDIG TUINSTOPCONTACT



0,9 IP 44

**Productspecificaties**

230V ~50Hz  
Materiaal: Kunststof  
L: 10,5 cm B: 13 cm H: 21 cm  
Lengte kabel: 1,5 m

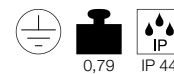
**Opmerking**

Voor toepassing in Denemarken.

Stroombelasting max. 10mA

Uitvoering	Art. nr.	EUR
■ zwart	1000872	38,00

## 4-VOUDIG TUINSTOPCONTACT



0,79 IP 44

**Productspecificaties**

230V ~50Hz  
Materiaal: Kunststof  
L: 10,8 cm B: 12,7 cm H: 21 cm  
Lengte kabel: 1,5 m

**Opmerking**

Voor toepassing in Denemarken.

Stroombelasting max. 10mA

Uitvoering	Art. nr.	EUR
■ zwart	1000873	45,00

## 4-VOUDIG TUINSTOPCONTACT



2,09 IP 44

**Productspecificaties**

230V ~50Hz  
Materiaal: Kunststof  
L: 10,5 cm B: 13 cm H: 21 cm  
Lengte kabel: 10 m

**Opmerking**

Voor toepassing in Duitsland.

Stroombelasting max. 16mA

Uitvoering	Art. nr.	EUR
■ zwart	1000874	55,00

## 4-VOUDIG TUINSTOPCONTACT



2,21 IP 44

**Productspecificaties**

230V ~50Hz  
Materiaal: Kunststof  
L: 10,5 cm B: 13 cm H: 21 cm  
Lengte kabel: 10 m

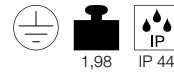
**Opmerking**

Voor toepassing in Frankrijk.

Stroombelasting max. 16mA

Uitvoering	Art. nr.	EUR
■ zwart	1000875	55,00

## 4-VOUDIG TUINSTOPCONTACT



1,98 IP 44

**Productspecificaties**

230V ~50Hz  
Materiaal: Kunststof  
L: 10,5 cm B: 13 cm H: 21 cm  
Lengte kabel: 10 m

**Opmerking**

Voor toepassing in Zwitserland.

Stroombelasting max. 10mA

Uitvoering	Art. nr.	EUR
■ zwart	1000876	55,00

## 4-VOUDIG TUINSTOPCONTACT



2,12 IP 44

**Productspecificaties**

230V ~50Hz  
Materiaal: Kunststof  
L: 14,5 cm B: 13 cm H: 21 cm  
Lengte kabel: 10 m

**Opmerking**

Voor toepassing in het Verenigd Koninkrijk.

Stroombelasting max. 13mA

Uitvoering	Art. nr.	EUR
■ zwart	1000877	55,00

## 4-VOUDIG TUINSTOPCONTACT



2,09 IP 44

**Productspecificaties**

230V ~50Hz  
Materiaal: Kunststof  
L: 10,5 cm B: 13 cm H: 21 cm  
Lengte kabel: 10 m

**Opmerking**

Voor toepassing in Denemarken.

Stroombelasting max. 10mA

Uitvoering	Art. nr.	EUR
■ zwart	1000878	55,00

## 4-VOUDIG TUINSTOPCONTACT



1,98 IP 44

**Productspecificaties**

230V ~50Hz  
Materiaal: Kunststof  
L: 10,8 cm B: 12,7 cm H: 21 cm  
Lengte kabel: 10 m

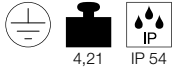
**Opmerking**

Voor toepassing in Denemarken.

Stroombelasting max. 10mA

Uitvoering	Art. nr.	EUR
■ zwart	1000879	70,00

## ENERGIE-PACK 230V



### Productspecificaties

230V ~50Hz  
Materiaal: staal/kunststof  
L: 35 cm B: 12 cm H: 12 cm

### Opmerking

Niet voor buitengebruik geschikte drivers kunnen in het Energie-pack worden ondergebracht.  
3 uitgangen voor metrische kabelschroefverbindingen volgens EN 50262 M12. 1 uitgang voor metrische kabelschroefverbindingen volgens EN 50262 M25.

Stroombelasting max. 16mA

Uitvoering	Art. nr.	EUR
■ grijs	227000	140,00

## VERBINDINGSDOOS



### Productspecificaties

230V ~50Hz  
Materiaal: PA66 GF  
Ø: 2,7 cm L: 11,5 cm

### Opmerking

3-polig

Spanning max. 450V  
Stroombelasting max. 17,5mA

Uitvoering	Art. nr.	EUR
■ zwart	228730	15,00

## VERBINDINGSDOOS



### Productspecificaties

230V ~50Hz  
Materiaal: PA66 GF  
Ø: 3,2 cm L: 13 cm

### Opmerking

5-polig

Spanning max. 450V  
Stroombelasting max. 32mA

Uitvoering	Art. nr.	EUR
■ zwart	228725	15,00

## VERBINDINGSDOOS 4-voudig



### Productspecificaties

230V ~50Hz  
Materiaal: PP  
Ø: 7,2 cm L: 16 cm

### Opmerking

Max. kabeldiameter 5-14 mm

Spanning max. 1000V

Uitvoering	Art. nr.	EUR
■ geel/zwart	229269	55,00

## T-VERBINDINGSBOX



### Productspecificaties

230V ~50Hz  
Materiaal: PA 66  
L: 11 cm B: 6,4 cm H: 3 cm

Spanning max. 500V  
Stroombelasting max. 17,5mA

Uitvoering	Art. nr.	EUR
■ zwart	228726	23,00

## T-VERBINDINGSBOX



### Productspecificaties

230V ~50Hz  
Materiaal: PA 66  
Ø: 15,5 cm H: 4,6 cm

Spanning max. 500V

Uitvoering	Art. nr.	EUR
■ zwart	229260	28,00



## T-VERBINDINGSBOX



## Productspecificaties

230V ~50Hz  
Materiaal: PA 66  
L: 25 cm B: 4,5 cm H: 6 cm

Spanning max. 500V

Uitvoering	Art. nr.	EUR
■ zwart	229262	23,00



1000868 862

SLV-KABEL  
H05RN-F

## Productspecificaties

300V/500V  
Materiaal: koper/rubber  
Ø: 7,2 cm L: 2000 cm  
3-aderig

Uitvoering	Art. nr.	EUR
■ zwart	1000700	55,00

SLV-KABEL  
H07RN-F

## Productspecificaties

450V/750V  
Materiaal: koper/rubber  
Ø: 9,1 cm L: 2000 cm  
3-aderig

Uitvoering	Art. nr.	EUR
■ zwart	1000701	67,00

BEWEGINGSMELDER  
Infrarood

## Productspecificaties

220-240V ~50Hz  
Materiaal: Kunststof  
B: 6,5 cm H: 9,5 cm D: 10 cm

## Opmerking

Detectiehoek 180°. Reikwijdte max. 12 m.  
Inschakelduur instelbaar van ca. 10 seconden tot ca. 4 minuten.

Uitvoering	Art. nr.	EUR
□ wit	410861	33,00
■ antraciet	410865	33,00

# DE BRON VAN AL HET LICHT:

## VOOR ELKE LICHTOPLOSSING DE JUISTE LICHTBRON.

---

Het juiste lichteffect is het resultaat van een perfect samenspel tussen armatuur en lichtbron. Naast het design is ook de energie-efficiëntie een belangrijk criterium. De afgelopen jaren zijn er talloze alternatieven voor de klassieke gloeilamp op de markt gebracht. Hierdoor is er voor elke toepassing en elk armatuurtype een geschikte lichtbron te vinden.

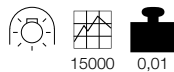
## LICHTBRON

### ALGEMENE INFORMATIE.

---

- De aangegeven energie-efficiëntieclassen komen overeen met Europese richtlijn nr. 874/2012. De energielabels van de afzonderlijke artikelen kunt u downloaden op [slv.com](http://slv.com).
- Het gebruik van open armaturen zonder beschermglas is alleen toegestaan bij laagvoltlichtbronnen. Lichtbronnen met dit teken (norm IEC 357) zijn geschikt voor gebruik in armaturen zonder beschermglas.
- Halogeenlichtbronnen en hogedrukontladinglampen (HID) kunnen de armatuurbehuizing opwarmen. Deze mag daarom uitsluitend in afgekoelde toestand aangeraakt worden. Verstelbare lampen c.q. lampenkoppen die niet over verstelgrepen beschikken of die tijdens de werking met het maximale lampvermogen de maximaal toegestane behuizingstemperatuur in het verstelpunt overschrijden, moeten bovendien buiten handbereik worden gemonteerd. Als alternatief met lage temperaturen zijn voor de meeste van onze halogeenlampen Retrofit LED-lichtbronnen verkrijgbaar. Oplossingen hiervoor vindt u in dit hoofdstuk.
- Ook laagvoltarmaturen kunnen in veel gevallen met geschikte Retrofit LED-lichtbronnen gebruikt worden. Door verschillende trafo- en LED-technieken zijn niet alle combinaties van armaturen met ogenschijnlijk bij elkaar passende lichtbronnen mogelijk. In geval van vragen over de compatibiliteit vindt u informatie op [slv.com](http://slv.com) of kunt u contact opnemen met onze verkoopafdeling.
- De aangegeven maten van de lichtbronnen zijn gebaseerd op de complete buitenmaat van de lichtbron. Dat betekent inclusief schroeffitting.
- **Alle lichtbronnen moeten gescheiden verwijderd worden en mogen niet bij het huishoudelijk afval.**



LED QT14  
G9A+ Reeks A++-E

15000 0,01

## Productspecificaties

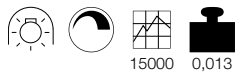
220-240V ~50/60Hz  
 Vermogen: 2,5W  
 Ø: 1,6 cm L: 4,8 cm

Lampstroom	0,012A
Vermogen	2,5W
Energieverbruik/1000h	3kWh
Kleurtemperatuur	3000K
Lichtstroom	180lm
Kleurweergave-index	>80

Uitvoering	Art. nr.	EUR
	560302	12,00

LED FILAMENT  
G9A+ Reeks A++-E

NEW



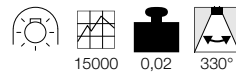
15000 0,013

## Productspecificaties

220-240V ~50/60Hz  
 Vermogen: 2,7W  
 Ø: 1,4 cm L: 6,8 cm  
 Dimbaar: C

Lampstroom	0,0135A
Vermogen	2,7W
Energieverbruik/1000h	3kWh
Kleurtemperatuur	2600K
Lichtstroom	250lm
Kleurweergave-index	>90

Uitvoering	Art. nr.	EUR
	1003102	33,00

LED QT-DE12  
R7S 78 mmA+ Reeks A++-E

15000 0,02 330°

## Productspecificaties

220-240V ~50/60Hz  
 Vermogen: 5,5W  
 Ø: 2,5 cm L: 7,8 cm

Lampstroom	0,044A
Vermogen	5,5W
Energieverbruik/1000h	6kWh
Kleurtemperatuur	3000K
Lichtstroom	530lm
Kleurweergave-index	>80

Uitvoering	Art. nr.	EUR
	560332	11,00

LED QT-DE12  
R7S 118mmA+ Reeks A++-E

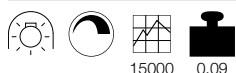
15000 0,04 330°

## Productspecificaties

220-240V ~50/60Hz  
 Vermogen: 10,5W  
 Ø: 2,5 cm L: 11,8 cm

Lampstroom	0,081A
Vermogen	10,5W
Energieverbruik/1000h	11kWh
Kleurtemperatuur	2700K
Lichtstroom	1050lm
Kleurweergave-index	>80

Uitvoering	Art. nr.	EUR
	560352	25,00

LED QT-DE12  
R7S 118mmA++ Reeks A++-E

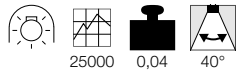
15000 0,09

## Productspecificaties

220-240V ~50/60Hz  
 Vermogen: 14W  
 Ø: 2,9 cm L: 11,8 cm  
 Dimbaar: L, C

Lampstroom	0,075A
Vermogen	14W
Energieverbruik/1000h	14kWh
Kleurtemperatuur	3000K
Lichtstroom	2000lm
Kleurweergave-index	>80

Uitvoering	Art. nr.	EUR
	1002135	67,00

LED QR51  
GU5.3A+ Reeks  
A++-E

## Productspecificaties

12V ~50Hz  
 Vermogen: 3,8W  
 Ø: 5 cm H: 4,7 cm

## Opmerking

Werkt alleen met conventionele transformator.

Lampstroom	0,52A
Vermogen	3,8W
Energieverbruik/1000h	5kWh
Lichtstroom	225lm
Max. lichtsterkte	500cd
Kleurweergave-index	>80

Uitvoering	Art. nr.	EUR
2700K	551242	17,00
3000K	551243	17,00

LED QR51  
GU5.3A+ Reeks  
A++-E

## Productspecificaties


12V AC  
 Vermogen: 5,5W  
 Ø: 5 cm H: 4,5 cm

## Opmerking

Werkt alleen met conventionele transformator.

Lampstroom	0,63A
Vermogen	5,5W
Energieverbruik/1000h	7kWh
Max. lichtsterkte	1000cd
Kleurweergave-index	>80

Uitvoering	Art. nr.	EUR
2700K   450lm	1001574	33,00
3000K   460lm	1001575	33,00



139082 420

1001575 869

LED T32 FILAMENT  
GU10

A+ Reeks A++-E

NEW



20000 0,06 38°

## Productspecificaties

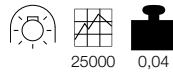
220-240V ~50/60Hz  
 Vermogen: 4W  
 Ø: 3,2 cm L: 10 cm  
 Dimbaar: C

Lampstroom	0,02A
Vermogen	4W
Energieverbruik/1000h	4kWh
Kleurtemperatuur	2600K
Lichtstroom	260lm
Max. lichtsterkte	700cd
Kleurweergave-index	>90

Uitvoering	Art. nr.	EUR
	1003101	44,00

LED QPAR51  
GU10, SLV VALETO®

A+ Reeks A++-E



25000 0,04

## Productspecificaties

220-240V ~50/60Hz  
 Ø: 5 cm L: 5,4 cm

## Opmerking

Op afstand bestuurbaar en dimbaar met  
 SLV VALETO® CCT/RGBW-afstandsbediening  
 [1002994] of Gateway [1002411]

Energieverbruik/1000h	6kWh
Lichtstroom	350lm
Kleurweergave-index	>80

Uitvoering	Art. nr.	EUR
Tunable white   2700-6500K		
5,1W   48°	1001918	55,00
RGBW   5,6W   60°	1001919	55,00

LED QPAR51  
GU10

A+ Reeks A++-E



25000 0,04 36°

## Productspecificaties

220-240V ~50/60Hz  
 Vermogen: 3,7W  
 Ø: 5 cm H: 5,4 cm  
 Dimbaar: L, C

## Opmerking

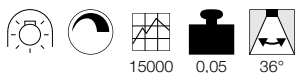
Bijzonder geschikt voor buitenverlichting.

Lampstroom	0,02A
Vermogen	3,7W
Energieverbruik/1000h	4kWh
Kleurtemperatuur	2700K
Lichtstroom	260lm
Max. lichtsterkte	500cd
Kleurweergave-index	>90

Uitvoering	Art. nr.	EUR
	560122	33,00

LED QPAR51  
GU10

A+ Reeks A++-E



15000 0,05 36°

## Productspecificaties

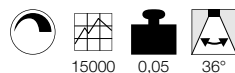
220-240V ~50/60Hz  
 Vermogen: 7,2W  
 Ø: 5 cm H: 5,7 cm  
 Dimbaar: L, C

Lampstroom	0,036A
Vermogen	7,2W
Energieverbruik/1000h	8kWh
Kleurtemperatuur	2700K
Lichtstroom	520lm
Max. lichtsterkte	1000cd
Kleurweergave-index	>80

Uitvoering	Art. nr.	EUR
zilver	560542	11,00
wit	560552	11,00
zwart	1001560	11,00

LED QPAR51  
GU10

A+ Reeks A++-E



15000 0,05 36°

## Productspecificaties

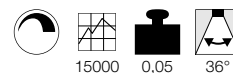
220-240V ~50/60Hz  
 Vermogen: 7,2W  
 Ø: 5 cm H: 5,4 cm  
 Dimbaar: L, C

Lampstroom	0,036A
Vermogen	7,2W
Energieverbruik/1000h	8kWh
Kleurtemperatuur	3000K
Lichtstroom	520lm
Max. lichtsterkte	1000cd
Kleurweergave-index	>80

Uitvoering	Art. nr.	EUR
zilver	1001561	11,00
wit	1001562	11,00
zwart	1001563	11,00

LED QPAR51  
GU10

A+ Reeks A++-E



15000 0,05 36°

## Productspecificaties

220-240V ~50/60Hz  
 Vermogen: 7,2W  
 Ø: 5 cm H: 5,4 cm  
 Dimbaar: L, C

Lampstroom	0,036A
Vermogen	7,2W
Energieverbruik/1000h	8kWh
Kleurtemperatuur	4000K
Lichtstroom	540lm
Max. lichtsterkte	1035cd
Kleurweergave-index	>80

Uitvoering	Art. nr.	EUR
zilver	1001564	11,00
wit	1001565	11,00
zwart	1001566	11,00

LED QPAR51  
GU10A+ Reeks  
A++-E

## Productspecificaties

220-240V ~50/60Hz  
 Vermogen: 5,5W  
 Ø: 5 cm H: 5,5 cm  
 Dimbaar: switch

Lampstroom	0,038A
Vermogen	5,5W
Energieverbruik/1000h	6kWh
Kleurtemperatuur	2700K
Lichtstroom	400lm
Max. lichtsterkte	700cd
Kleurweergave-index	>80

Uitvoering	Art. nr.	EUR
	1001030	17,00

LED QPAR51  
GU10A+ Reeks  
A++-E

## Productspecificaties

220-240V ~50/60Hz  
 Vermogen: 5,5W  
 Ø: 5 cm H: 5,2 cm  
 Dimbaar: switch

## Opmerking

Met een normale wandschakelaar dimbaar in 3 standen. Door het uit- en weer inschakelen zal de lichtbron stapsgewijs dimmen.

Lampstroom	0,038A
Vermogen	5,5W
Energieverbruik/1000h	6kWh
Kleurtemperatuur	3000K
Lichtstroom	440lm
Max. lichtsterkte	770cd
Kleurweergave-index	>80

Uitvoering	Art. nr.	EUR
	551902	15,00

LED QPAR51  
GU10A+ Reeks  
A++-E

## Productspecificaties

220-240V ~50/60Hz  
 Vermogen: 4,3W  
 Ø: 5 cm H: 5,4 cm

Lampstroom	0,039A
Vermogen	4,3W
Energieverbruik/1000h	5kWh
Lichtstroom	245lm
Max. lichtsterkte	530cd
Kleurweergave-index	>80

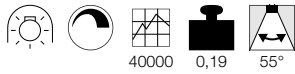
Uitvoering	Art. nr.	EUR
2700K	551252	17,00
3000K	551253	17,00



LED QPAR111  
GU10

A+ Reeks A++-E

NEW



40000 0,19 55°

## Productspecificaties

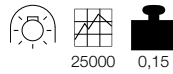
220-240V ~50/60Hz  
 Vermogen: 13W  
 Ø: 11 cm L: 7 cm  
 Dimbaar: C

Lampstroom	0,052A
Vermogen	13W
Energieverbruik/1000h	13kWh
Kleurweergave-index	>90

Uitvoering	Art. nr.	EUR
2700K   840lm	1003094	115,00
4000K   950lm	1003095	115,00

LED QPAR111  
GU10, CCT, SLV VALETO®

A+ Reeks A++-E



25000 0,15

## Productspecificaties

220-240V ~50/60Hz  
 Vermogen: 9W  
 Ø: 11,1 cm H: 7 cm

## Opmerking

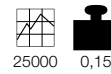
Op afstand bestuurbaar en dimbaar met  
 SLV VALETO® CCT/RGBW-afstandsbediening  
 [1002994] of Gateway [1002411]

Lampstroom	0,048A
Vermogen	9W
Energieverbruik/1000h	9kWh
Kleurtemperatuur	2700K-6500K
Lichtstroom	800lm
Kleurweergave-index	>80

Uitvoering	Art. nr.	EUR
3300cd   25°	1001920	55,00
1900cd   40°	1001921	55,00

LED QPAR111  
GU10, RGBW, SLV VALETO®

A+ Reeks A++-E



25000 0,15

## Productspecificaties

220-240V ~50/60Hz  
 Vermogen: 9W  
 Ø: 11,1 cm H: 7 cm

## Opmerking

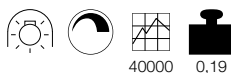
Op afstand bestuurbaar en dimbaar met  
 SLV VALETO® CCT/RGBW-afstandsbediening  
 [1002994] of Gateway [1002411]

Lampstroom	0,048A
Vermogen	9W
Energieverbruik/1000h	9kWh
Kleurtemperatuur	RGBW
Lichtstroom	800lm
Max. lichtsterkte	3700cd
Kleurweergave-index	>80

Uitvoering	Art. nr.	EUR
25°	1001922	55,00
40°	1001923	55,00

LED QPAR111  
GU10

A+ Reeks A++-E



40000 0,19

## Productspecificaties

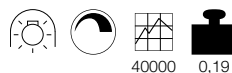
230V ~50Hz  
 Vermogen: 13W  
 Ø: 11,1 cm H: 7,1 cm  
 Dimbaar: C

Lampstroom	0,052A
Vermogen	13W
Energieverbruik/1000h	13kWh
Kleurtemperatuur	2700K
Kleurweergave-index	>80

Uitvoering	Art. nr.	EUR
1100lm   1670cd   30°	1001242	85,00
1000lm   140°	1001244	85,00

LED QPAR111  
GU10

A+ Reeks A++-E



40000 0,19

## Productspecificaties

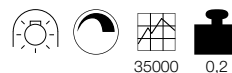
230V ~50Hz  
 Vermogen: 13W  
 Ø: 11,1 cm H: 7,1 cm  
 Dimbaar: C

Lampstroom	0,052A
Vermogen	13W
Energieverbruik/1000h	13kWh
Kleurtemperatuur	4000K
Kleurweergave-index	>80

Uitvoering	Art. nr.	EUR
13kWh   1300lm   1950cd   30°	1001243	85,00
30kWh   1100lm   140°	1001245	85,00

LED QPAR111  
GU10

A+ Reeks A++-E



35000 0,2

## Productspecificaties

220-240V ~50/60Hz  
 Vermogen: 13W  
 Ø: 11 cm H: 7,1 cm  
 Dimbaar: C

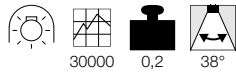
Lampstroom	0,052A
Vermogen	13W
Energieverbruik/1000h	13kWh
Kleurtemperatuur	4000K
Kleurweergave-index	>90

Uitvoering	Art. nr.	EUR
1100lm   30°	1003087	105,00
1000lm   140°	1003088	105,00



LED QPAR111  
GU10

A+ Reeks A++-E



30000 0,2 38°

## Productspecificaties

220-240V ~50/60Hz  
Vermogen: 6,5W  
Ø: 11 cm H: 7 cm

Lampstroom	0,046A
Vermogen	6,5W
Energieverbruik/1000h	7kWh
Kleurtemperatuur	2700K
Lichtstroom	390lm
Max. lichtsterkte	785cd
Kleurweergave-index	>80

Uitvoering	Art. nr.	EUR
	551882	45,00

LED QPAR111  
GU10

A+ Reeks A++-E



20000 0,24 30°

## Productspecificaties

220-240V ~50/60Hz  
Vermogen: 6,5W  
Ø: 11,1 cm H: 7 cm  
Dimbaar: switch

## Opmerking

Met een normale wandschakelaar dimbaar in 3 standen. Door het uit- en weer inschakelen zal de lichtbron stapsgewijs dimmen.

Lampstroom	0,048A
Vermogen	6,5W
Energieverbruik/1000h	7kWh
Kleurweergave-index	>80

Uitvoering	Art. nr.	EUR
2700K   400lm   720cd	1000684	45,00
3000K   420lm   750cd	551912	45,00

LED QPAR111  
GU10

A+ Reeks A++-E



20000 0,28 38°

## Productspecificaties

220-240V ~50/60Hz  
Vermogen: 10W  
Ø: 11,1 cm H: 7 cm  
Dimbaar: switch

## Opmerking

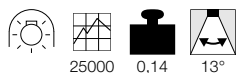
Met een normale wandschakelaar dimbaar in 3 standen. Door het uit- en weer inschakelen zal de lichtbron stapsgewijs dimmen.

Lampstroom	0,82A
Vermogen	10W
Energieverbruik/1000h	10kWh
Kleurweergave-index	>80

Uitvoering	Art. nr.	EUR
2700K   540lm   890cd	1001028	50,00
3000K   630lm   1040cd	1001029	50,00

LED QPAR111  
GU10

A+ Reeks A++-E



25000 0,14 13°

## Productspecificaties

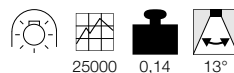
220-240V ~50/60Hz  
Ø: 11,1 cm H: 7,3 cm

Energieverbruik/1000h	8kWh
Lichtstroom	730lm
Max. lichtsterkte	5600cd
Kleurweergave-index	>80

Uitvoering	Art. nr.	EUR
2700K   7,3W   0,069A	1000939	23,00
3000K   7W   0,04A	1001568	23,00
4000K   7,3W   0,069A	1000940	23,00

LED QPAR111  
GU10

A+ Reeks A++-E



25000 0,14 13°

## Productspecificaties

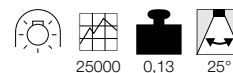
220-240V ~50/60Hz  
Ø: 11,1 cm H: 7,3 cm

Lampstroom	0,04A
Vermogen	7W
Energieverbruik/1000h	8kWh
Lichtstroom	730lm
Max. lichtsterkte	5600cd
Kleurweergave-index	>80

Uitvoering	Art. nr.	EUR
2700K   7,3W   0,069A	1000941	23,00
3000K   7W   0,04A	1001569	23,00
4000K   7,3W   0,069A	1000942	23,00

LED QPAR111  
GU10

A+ Reeks A++-E



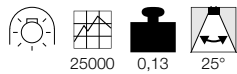
25000 0,13 25°

## Productspecificaties

220-240V ~50/60Hz  
Vermogen: 7,9W  
Ø: 11,1 cm

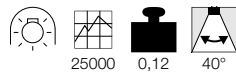
Energieverbruik/1000h	8kWh
Kleurweergave-index	>80

Uitvoering	Art. nr.	EUR
2700K   730lm   7,9W   0,039A   1900cd		
H: 7cm	560702	23,00
3000K   730lm   7W   0,04A   1800cd		
H: 7,3 cm	1001570	23,00
4000K   760lm   7,9W   0,04A   1800cd		
H: 7cm	560704	23,00

LED QPAR111  
GU10A+  Reeks A++-E

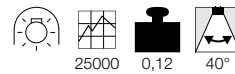
25000 0,13 25°

## Productspecificaties

220-240V ~50/60Hz  
Ø: 11,1 cm H: 7 cmEnergieverbruik/1000h 8kWh  
Kleurweergave-index >80LED QPAR111  
GU10A+  Reeks A++-E

25000 0,12 40°

## Productspecificaties

220-240V ~50/60Hz  
Ø: 11,1 cmEnergieverbruik/1000h 8kWh  
Kleurweergave-index >80LED QPAR111  
GU10A+  Reeks A++-E

25000 0,12 40°

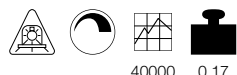
## Productspecificaties

220-240V ~50/60Hz  
Vermogen: 7,9W  
Ø: 11,1 cm H: 7 cmEnergieverbruik/1000h 8kWh  
Kleurweergave-index >80

Uitvoering	Art. nr.	EUR
2700K   730lm   7,9W   0,039A		
1800cd   0,13 kg	<b>560712</b>	<b>23,00</b>
3000K   730lm   7W   0,04A		
1800cd   0,14 kg	<b>1001571</b>	<b>23,00</b>
4000K   760lm   7,9W   0,039A		
1900cd   0,12 kg	<b>560714</b>	<b>23,00</b>

Uitvoering	Art. nr.	EUR
2700K   730lm   7,9W   0,039A   1800cd		
0,13 kg   H: 7 cm	<b>560722</b>	<b>23,00</b>
3000K   730lm   7W   0,04A   870cd		
0,14 kg   H: 7,3 cm	<b>1001572</b>	<b>23,00</b>
4000K   760lm   7,9W   0,039A   920cd		
0,12 kg   H: 7 cm	<b>560724</b>	<b>23,00</b>

Uitvoering	Art. nr.	EUR
2700K   730lm   7,9W   0,039A   870cd		
0,12 kg   H: 7 cm	<b>560732</b>	<b>23,00</b>
3000K   730lm   7W   0,04A   870cd		
0,14 kg   H: 7,3 cm	<b>1001573</b>	<b>23,00</b>
4000K   760lm   7,9W   0,039A   920cd		
0,12 kg   H: 7 cm	<b>560734</b>	<b>23,00</b>

LED QR111  
G53A  Reeks A++-E

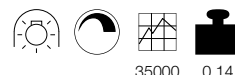
40000 0,17

## Productspecificaties

12V AC  
Vermogen: 15W  
Ø: 11,1 cm H: 6,2 cmLampstroom 1,8A  
Vermogen 15W  
Energieverbruik/1000h 17kWh  
Kleurtemperatuur 2700K  
Kleurweergave-index >90LED QR111  
G53A  Reeks A++-E

40000 0,17

## Productspecificaties

12V AC  
Vermogen: 15W  
Ø: 11,1 cm H: 6,2 cmLampstroom 1,8A  
Vermogen 15W  
Energieverbruik/1000h 17kWh  
Kleurtemperatuur 3000K  
Kleurweergave-index >90LED QR111  
G53A  Reeks A++-E

35000 0,14

## Productspecificaties

12V AC  
Vermogen: 19,5W  
Ø: 11 cm H: 6,1 cmLampstroom 1,85A  
Vermogen 19,5W  
Energieverbruik/1000h 21kWh  
Kleurtemperatuur 2700K  
Max. lichtsterkte 1625cd  
Kleurweergave-index >80

Uitvoering	Art. nr.	EUR
760lm   3900cd   24°	<b>560231</b>	<b>100,00</b>
750lm   1400cd   40°	<b>560232</b>	<b>100,00</b>

Uitvoering	Art. nr.	EUR
770lm   4000cd   24°	<b>560233</b>	<b>100,00</b>
760lm   1450cd   40°	<b>560234</b>	<b>100,00</b>

Uitvoering	Art. nr.	EUR
1070lm   1625cd   30°	<b>551402</b>	<b>100,00</b>
900lm   400cd   140°	<b>551412</b>	<b>100,00</b>

LED QR111  
G53A → Reeks  
A++-E

35000 0,14

## Productspecificaties

12V ~50Hz  
 Vermogen: 15W  
 Ø: 11 cm H: 6 cm

## Opmerking

Werkt alleen met conventionele transformator.

Lampstroom	1,75A
Vermogen	15W
Energieverbruik/1000h	16kWh
Kleurtemperatuur	2700K
Kleurweergave-index	>80

Uitvoering	Art. nr.	EUR
810lm   1230cd   30°	551602	55,00
680lm   300cd   140°	551612	55,00

LED QR111  
G53A+ → Reeks  
A++-E

25000 0,13 13°

## Productspecificaties

12V ~50Hz  
 Vermogen: 9W  
 Ø: 11,1 cm H: 5,7 cm

## Opmerking

Werkt alleen met conventionele transformator.

Lampstroom	1,29A
Vermogen	9W
Energieverbruik/1000h	10kWh
Lichtstroom	800lm
Max. lichtsterkte	5600cd
Kleurweergave-index	>80

Uitvoering	Art. nr.	EUR
2700K	560622	28,00
4000K	560624	28,00

LED QR111  
G53A → Reeks  
A++-E

25000 0,13 40°

## Productspecificaties

12V ~50Hz  
 Vermogen: 9W  
 Ø: 11,1 cm H: 5,4 cm

## Opmerking

Werkt alleen met conventionele transformator.

Lampstroom	1,29A
Vermogen	9W
Energieverbruik/1000h	10kWh
Lichtstroom	800lm
Kleurweergave-index	>80

Uitvoering	Art. nr.	EUR
2700K   1000cd	560662	28,00

LED C35  
E14A++ → Reeks  
A++-E

15000 0,03 280°

## Productspecificaties

220-240V ~50/60Hz  
 Vermogen: 4,5W  
 Ø: 3,5 cm H: 12,1 cm  
 Dimbaar: L, C

Lampstroom	0,022A
Vermogen	4,5W
Energieverbruik/1000h	5kWh
Kleurtemperatuur	2700K
Lichtstroom	490lm
Kleurweergave-index	>80

Uitvoering	Art. nr.	EUR
	1002128	8,00

LED C35  
E14A+ → Reeks  
A++-E

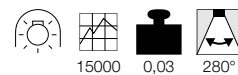
15000 0,04 280°

## Productspecificaties

220-240V ~50/60Hz  
 Vermogen: 6,5W  
 Ø: 3,8 cm H: 11 cm  
 Dimbaar: L, C

Lampstroom	0,033A
Vermogen	6,5W
Energieverbruik/1000h	7kWh
Kleurtemperatuur	3000K
Lichtstroom	480lm
Kleurweergave-index	>80

Uitvoering	Art. nr.	EUR
	560372	15,00

LED C35  
E14A+ → Reeks  
A++-E

15000 0,03 280°

## Productspecificaties

220-240V ~50/60Hz  
 Vermogen: 4W  
 Ø: 3,7 cm H: 11,3 cm

Lampstroom	0,035A
Vermogen	4W
Energieverbruik/1000h	4kWh
Kleurtemperatuur	2700K
Lichtstroom	250lm
Kleurweergave-index	>80

Uitvoering	Art. nr.	EUR
	560222	14,00

LED A60  
E27, CCT

A+ Reeks A++-E



25000 0,07 240°

## Productspecificaties

220-240V ~50/60Hz  
 Vermogen: 9W  
 Ø: 6 cm H: 12 cm

## Opmerking

Op afstand bestuurbaar en dimbaar met  
 SLV VALETO® CCT/RGBW-afstandsbediening  
 [1002994] of Gateway [1002411]

Lampstroom	0,052A
Vermogen	9W
Energieverbruik/1000h	9kWh
Kleurtemperatuur	2700K-6500K
Lichtstroom	806lm
Kleurweergave-index	>80

Uitvoering	Art. nr.	EUR
	1001916	45,00

LED A60  
E27, RGBW

A+ Reeks A++-E



25000 0,07 240°

## Productspecificaties


220-240V ~50/60Hz  
 Vermogen: 9,5W  
 Ø: 6 cm H: 12 cm

## Opmerking

Op afstand bestuurbaar en dimbaar met  
 SLV VALETO® CCT/RGBW-afstandsbediening  
 [1002994] of Gateway [1002411]

Lampstroom	0,054A
Vermogen	9,5W
Energieverbruik/1000h	10kWh
Kleurtemperatuur	RGBW
Lichtstroom	806lm
Kleurweergave-index	>80

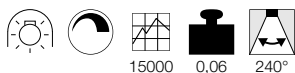
Uitvoering	Art. nr.	EUR
	1001917	55,00



233407 545

LED A60  
E27

A+ Reeks A++-E



15000 0,06 240°

## Productspecificaties

220-240V ~50/60Hz  
 Vermogen: 9,1W  
 Ø: 6 cm H: 11 cm  
 Dimbaar: L, C

Lampstroom	0,043A
Vermogen	9,1W
Energieverbruik/1000h	10kWh
Kleurtemperatuur	2700K
Lichtstroom	760lm
Kleurweergave-index	>80

Uitvoering	Art. nr.	EUR
	560402	17,00

LED A60  
E27

A+ Reeks A++-E



15000 0,13 200°

## Productspecificaties

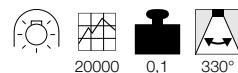
220-240V ~50/60Hz  
 Vermogen: 14,5W  
 Ø: 6 cm H: 12,2 cm  
 Dimbaar: L, C

Lampstroom	0,064A
Vermogen	14,5W
Energieverbruik/1000h	15kWh
Kleurtemperatuur	2700K
Lichtstroom	1521lm
Kleurweergave-index	>80

Uitvoering	Art. nr.	EUR
	560422	33,00

LED T45  
E27

A+ Reeks A++-E



20000 0,1 330°

## Productspecificaties

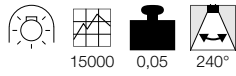
230V ~50Hz  
 Vermogen: 4,7W  
 Ø: 4,5 cm H: 13,9 cm

Lampstroom	0,037A
Vermogen	4,7W
Energieverbruik/1000h	5kWh
Kleurtemperatuur	3000K
Lichtstroom	380lm
Kleurweergave-index	>80

Uitvoering	Art. nr.	EUR
	551532	23,00

**LED T38**  
E27

A+ Reeks A++-E



15000 0,05 240°

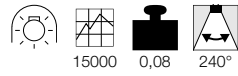
**Productspecificaties**100-240V ~50/60Hz  
Vermogen: 9W  
Ø: 3,8 cm H: 11,5 cm

Lampstroom	0,046A
Vermogen	9W
Energieverbruik/1000h	10kWh
Kleurweergave-index	>80

Uitvoering	Art. nr.	EUR
3000K   810lm	1001031	17,00
4000K   850lm	1002827	17,00

**LED T45**  
E27

A+ Reeks A++-E



15000 0,08 240°

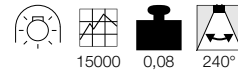
**Productspecificaties**100-240V ~50/60Hz  
Vermogen: 12W  
Ø: 4,5 cm H: 13,6 cm

Lampstroom	0,052A
Vermogen	12W
Energieverbruik/1000h	12kWh
Kleurtemperatuur	3000K
Lichtstroom	1060lm
Kleurweergave-index	>80

Uitvoering	Art. nr.	EUR
	1001032	23,00

**LED T45**  
E27

A+ Reeks A++-E



15000 0,08 240°

**Productspecificaties**100-240V ~50/60Hz  
Vermogen: 15W  
Ø: 4,5 cm H: 13,6 cm

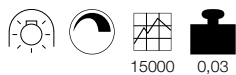
Lampstroom	0,063A
Vermogen	15W
Energieverbruik/1000h	15kWh
Kleurweergave-index	>80

Uitvoering	Art. nr.	EUR
3000K   1521lm	1001033	28,00
4000K   1600lm	1002828	28,00

**LED A60**  
E27

A+ Reeks A++-E

NEW



15000 0,03

**Productspecificaties**220-240V ~50/60Hz  
Vermogen: 7W  
Ø: 6 cm L: 10,5 cm  
Dimbaar: C, L

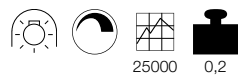
Lampstroom	0,032A
Vermogen	7W
Energieverbruik/1000h	7kWh
Kleurtemperatuur	2700K
Lichtstroom	810lm
Kleurweergave-index	>80

Uitvoering	Art. nr.	EUR
	1003090	8,50

**LED FRISBEE**  
E27

A+ Reeks A++-E

NEW




25000 0,2

**Productspecificaties**220-240V ~50/60Hz  
Vermogen: 10,5W  
Ø: 19,2 cm L: 11,8 cm  
Dimbaar: C

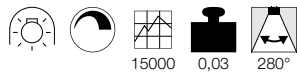
Lampstroom	0,055A
Vermogen	10,5W
Energieverbruik/1000h	10,5kWh
Kleurtemperatuur	2700K
Lichtstroom	1000lm
Kleurweergave-index	>80

Uitvoering	Art. nr.	EUR
	1003093	27,00



LED A60  
E27

A++ Reeks A++-E



15000 0,03 280°

## Productspecificaties

220-240V ~50/60Hz  
 Vermogen: 4,5W  
 Ø: 6 cm H: 10,5 cm  
 Dimbaar: L, C

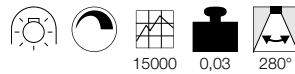
Lampstroom	0,022A
Vermogen	4,5W
Energieverbruik/1000h	5kWh
Kleurtemperatuur	2700K
Lichtstroom	530lm
Kleurweergave-index	>80

Uitvoering	Art. nr.	EUR
	1002123	7,50

LED A60  
E27

A++ Reeks A++-E

NEW



15000 0,03 280°

## Productspecificaties

220-240V ~50/60Hz  
 Vermogen: 7W  
 Ø: 6 cm H: 10,5 cm  
 Dimbaar: L, C

Lampstroom	0,031A
Vermogen	7W
Energieverbruik/1000h	7kWh
Kleurtemperatuur	2700K
Lichtstroom	790lm
Kleurweergave-index	>80

Uitvoering	Art. nr.	EUR
	1002124	11,00

LED A60  
E27

A++ Reeks A++-E

SWITCH DIM



15000 0,03 280°

## Productspecificaties

220-240V ~50/60Hz  
 Vermogen: 7W  
 Ø: 6 cm H: 10,5 cm  
 Dimbaar: switch

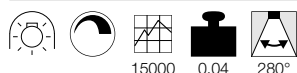
Lampstroom	0,053A
Vermogen	7W
Energieverbruik/1000h	7kWh
Kleurtemperatuur	2700K
Lichtstroom	790lm
Kleurweergave-index	>80

Uitvoering	Art. nr.	EUR
	1002127	13,00

LED A60  
E27

A++ Reeks A++-E

DIM TO WARM



15000 0,04 280°

## Productspecificaties

220-240V ~50/60Hz  
 Vermogen: 4,5W  
 Ø: 6 cm H: 11,4 cm  
 Dimbaar: L, C

Lampstroom	0,022A
Vermogen	4,5W
Energieverbruik/1000h	5kWh
Kleurtemperatuur	2200-2700K
Lichtstroom	500lm
Kleurweergave-index	>80

Uitvoering	Art. nr.	EUR
	1002125	15,00

LED A60  
E27

A++ Reeks A++-E

DIM TO WARM



15000 0,04 280°

## Productspecificaties

220-240V ~50/60Hz  
 Vermogen: 7W  
 Ø: 6 cm H: 11,4 cm  
 Dimbaar: L, C

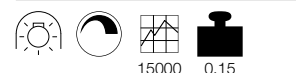
Lampstroom	0,031A
Vermogen	7W
Energieverbruik/1000h	7kWh
Kleurtemperatuur	2200-2700K
Lichtstroom	830lm
Kleurweergave-index	>80

Uitvoering	Art. nr.	EUR
	1002126	19,00

LED A60  
E27

A+ Reeks A++-E

NEW



15000 0,15

## Productspecificaties

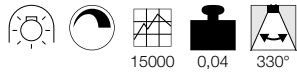
220-240V ~50/60Hz  
 Vermogen: 15W  
 Ø: 9 cm L: 23 cm  
 Dimbaar: C

Lampstroom	0,09A
Vermogen	15W
Energieverbruik/1000h	15kWh
Kleurtemperatuur	2700K
Lichtstroom	1600lm
Kleurweergave-index	>90

Uitvoering	Art. nr.	EUR
	1003097	100,00

**LED ST58**  
E27

A+ Reeks A++-E



15000 0,04 330°

**Productspecificaties**220-240V ~50/60Hz  
Vermogen: 7,1W  
Ø: 5,8 cm H: 12,8 cm  
Dimbaar: L, C

Lampstroom	0,035A
Vermogen	7,1W
Energieverbruik/1000h	8kWh
Kleurtemperatuur	2700K
Lichtstroom	806lm
Kleurweergave-index	>80

Uitvoering	Art. nr.	EUR
	1001756	23,00

**LED ST64**  
E27

A+ Reeks A++-E



15000 0,05 330°

**Productspecificaties**220-240V ~50/60Hz  
Vermogen: 5W  
Ø: 6,4 cm H: 14,5 cm

Lampstroom	0,043A
Vermogen	5W
Energieverbruik/1000h	5kWh
Kleurtemperatuur	2000K
Lichtstroom	500lm
Kleurweergave-index	>80

Uitvoering	Art. nr.	EUR
	560741	28,00

**LED T32**  
E27

A+ Reeks A++-E

NEW



25000 0,05 350°

**Productspecificaties**220-240V ~50/60Hz  
Vermogen: 8W  
Ø: 3,2 cm H: 18,5 cm

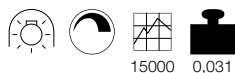
Lampstroom	0,03A
Vermogen	8W
Energieverbruik/1000h	8kWh
Kleurtemperatuur	2200K
Lichtstroom	250lm
Kleurweergave-index	>95

Uitvoering	Art. nr.	EUR
	1003100	58,00

**LED A60**  
E27, Mirrorhead, Chrome

A+ Reeks A++-E

NEW



15000 0,031

**Productspecificaties**220-240V ~50/60Hz  
Vermogen: 7W  
Ø: 6 cm H: 10,5 cm  
Dimbaar: L, C

Lampstroom	0,032A
Vermogen	7W
Energieverbruik/1000h	7kWh
Kleurtemperatuur	2700K
Lichtstroom	640lm
Kleurweergave-index	>80

Uitvoering	Art. nr.	EUR
	1003085	9,00

**LED A60**  
E27, Mirrorhead, Gold

A+ Reeks A++-E

NEW



DIM TO WARM




20000 0,04 180°

**Productspecificaties**220-240V ~50/60Hz  
Vermogen: 4W  
Ø: 6 cm L: 10,6 cm  
Dimbaar: C

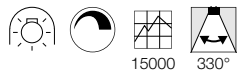
Lampstroom	0,02A
Vermogen	4W
Energieverbruik/1000h	4kWh
Kleurtemperatuur	2000-2900K
Lichtstroom	200lm
Kleurweergave-index	>90

Uitvoering	Art. nr.	EUR
	1003098	53,00



LED G95/G125  
E27

A+ Reeks A++-E



Productspecificaties

220-240V ~50/60Hz  
Vermogen: 7W  
Dimbaar: L, C

Lampstroom	0,043A
Vermogen	7W
Energieverbruik/1000h	8kWh
Kleurtemperatuur	2700K
Lichtstroom	806lm
Kleurweergave-index	>80

Uitvoering	Art. nr.	EUR
Ø: 9,5 cm   H: 13,2 cm 0,06 kg	1001035	17,00
Ø: 12,5 cm   H: 17,8 cm 0,1 kg	1001038	23,00

LED G95/G125  
E27, rookglas

A Reeks A++-E

NEW



Productspecificaties

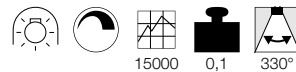
220-240V ~50/60Hz  
Vermogen: 7W  
Dimbaar: C

Lampstroom	0,032A
Vermogen	7W
Energieverbruik/1000h	7kWh
Kleurtemperatuur	2700K
Kleurweergave-index	>80

Uitvoering	Art. nr.	EUR
360lm   Ø: 9,5 cm   H: 13,5 cm 0,054 kg	1003091	11,00
440lm   Ø: 12,4 cm   H: 16,8 cm 0,124 kg	1003092	13,00

LED G125  
E27

A+ Reeks A++-E



Productspecificaties

220-240V ~50/60Hz  
Vermogen: 7W  
Ø: 12,5 cm H: 17,8 cm  
Dimbaar: L, C

Lampstroom	0,043A
Vermogen	7W
Energieverbruik/1000h	8kWh
Kleurtemperatuur	2700K
Lichtstroom	630lm
Kleurweergave-index	>80

Uitvoering	Art. nr.	EUR
	1001357	33,00

LED G125  
E27, Mirrorhead, gold

A Reeks A++-E

NEW

DIM TO WARM



Productspecificaties

220-240V ~50/60Hz  
Vermogen: 8W  
Ø: 12,5 cm H: 18 cm

Lampstroom	0,04A
Vermogen	8W
Energieverbruik/1000h	8kWh
Kleurtemperatuur	2000-2900K
Lichtstroom	400lm
Kleurweergave-index	>90

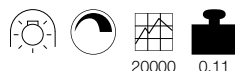
Uitvoering	Art. nr.	EUR
	1003099	75,00

LED G125  
E27, rookglas

A Reeks A++-E

NEW

DIM TO WARM



Productspecificaties

220-240V ~50/60Hz  
Vermogen: 8W  
Ø: 12,5 cm H: 18 cm

Lampstroom	0,032A
Vermogen	8W
Energieverbruik/1000h	8kWh
Kleurtemperatuur	2000-2900K
Lichtstroom	500lm
Kleurweergave-index	>90

Uitvoering	Art. nr.	EUR
	1003096	75,00



132620 40

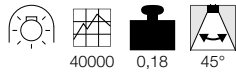
132650 36

1001038 880



LED PAR30  
E27

A+ Reeks A++-E



40000 0,18 45°

## Productspecificaties

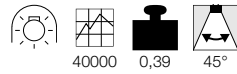
220-240V ~50/60Hz  
Vermogen: 11W  
Ø: 9,5 cm H: 11,6 cm

Lampstroom	0,051A
Vermogen	11W
Energieverbruik/1000h	11kWh
Kleurtemperatuur	3000K
Lichtstroom	900lm
Max. lichtsterkte	1300cd
Kleurweergave-index	>80

Uitvoering	Art. nr.	EUR
	560463	45,00

LED PAR38  
E27

A+ Reeks A++-E



40000 0,39 45°

## Productspecificaties

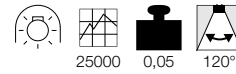
220-240V ~50/60Hz  
Vermogen: 17W  
Ø: 12,2 cm H: 13,5 cm

Lampstroom	0,079A
Vermogen	17W
Energieverbruik/1000h	17kWh
Kleurtemperatuur	3000K
Lichtstroom	1430lm
Max. lichtsterkte	1630cd
Kleurweergave-index	>80

Uitvoering	Art. nr.	EUR
	560473	67,00

LED TCR-TSE  
GX53

A++ Reeks A++-E



25000 0,05 120°

## Productspecificaties

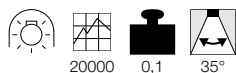
230V ~50Hz  
Vermogen: 3W  
Ø: 7,6 cm H: 2,6 cm

Lampstroom	0,03A
Vermogen	3W
Energieverbruik/1000h	3kWh
Kleurtemperatuur	3000K
Lichtstroom	250lm
Kleurweergave-index	>80

Uitvoering	Art. nr.	EUR
	551372	23,00

LED TCR-TSE  
GX53

A Reeks A++-E



20000 0,1 35°

## Productspecificaties

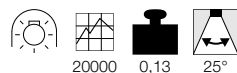
230V ~50Hz  
Vermogen: 4,2W  
Ø: 7,5 cm H: 3,5 cm

Lampstroom	0,041A
Vermogen	4,2W
Energieverbruik/1000h	5kWh
Kleurtemperatuur	3000K
Lichtstroom	200lm
Max. lichtsterkte	550cd
Kleurweergave-index	>80

Uitvoering	Art. nr.	EUR
	550092	45,00

LED TCR-TSE  
GX53

A Reeks A++-E



20000 0,13 25°

## Productspecificaties

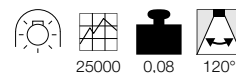
230V ~50Hz  
Vermogen: 7,5W  
Ø: 7,6 cm H: 3,5 cm

Lampstroom	0,037A
Vermogen	7,5W
Energieverbruik/1000h	8kWh
Kleurtemperatuur	3000K
Lichtstroom	450lm
Max. lichtsterkte	1235cd
Kleurweergave-index	>80

Uitvoering	Art. nr.	EUR
	550082	55,00

LED TCR-TSE  
GX53

A+ Reeks A++-E




25000 0,08 120°

## Productspecificaties

220-240V ~50/60Hz  
Vermogen: 8,2W  
Ø: 7,5 cm H: 2,9 cm

Lampstroom	0,062A
Vermogen	8,2W
Energieverbruik/1000h	9kWh
Kleurweergave-index	>80

Uitvoering	Art. nr.	EUR
3000K   600lm	550073	23,00
4000K   620lm	550074	23,00



# ONZE ARMATURENSERIES: EENHEID IN DIVERSITEIT.

Vooral wanneer een visuele eenheid gewenst is, zijn onze armaturenseries bij uitstek geschikt om meerdere ruimtes of situaties op uniforme wijze in te richten en toch afwisseling te creëren.

## ABRIDOR



## ACCANTO



## ADEGAN MANILA





**AIXLIGHT®**

Inbouw 	Inbouw 	Inbouw 	Inbouw 	Inbouw 	Inbouw 	Inbouw 
500	501	500	502	503	503	503

---

Inbouw 	Inbouw 	Inbouw 	Inbouw 
500	500	500	500

---

Inbouw 	Inbouw 	Inbouw 	Inbouw 	Inbouw 	Inbouw 
501	501	501	501	501	501

**AIXLIGHT® R2**

Pendel 	Pendel 	Pendel 	Pendel 
117	118	118	118

**ALMINO**

Pendel 	Pendel 	Wand 	Pendel 
123	123	190	687

**ALTRA DICE**











Wand 	Wand 	Wand/plafond 	3-fasen stroomrail 	1-fase stroomrail 
185	267	267, 284	343	395

**ANELA**













Pendel 	Wand/display 	Plafond 	<b>APONI</b>	Buiten/staand 	Buiten/staand 	Wand 
074	227	265		549	549	617











ASTINA

Pendel	Wand	Plafond	Wand	Wand	Wand
					
					
069	177	264	654	655	655









AVO

Wand/plafond	Wand/plafond	Wand/plafond	Wand/plafond	3-fasen stroomrail	1-fase stroomrail
					
					
299	299	299	299	343	387

BATO







Pendel	Pendel	Pendel	Pendel
			
			
058	058	058	059

Wand	Wand	Plafond	Plafond
			
			
139	139	238	238

BENDO



Buiten/staand	Buiten/staand	Wand
		
		
572	572	636

BIG NAILS

Buiten/staand	Buiten/staand	Buiten/staand	Wand
			
			
551	552	552	619

BIG THEO

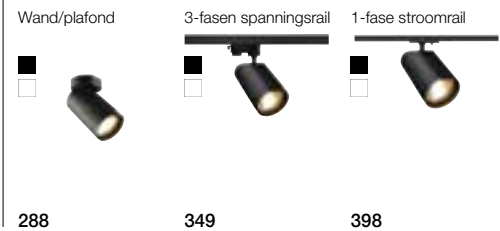
Wand	Wand	Plafond
		
		
650	665	678



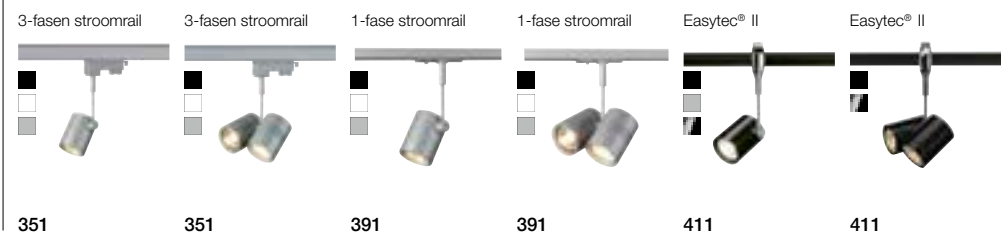
**BIG THEO LED**



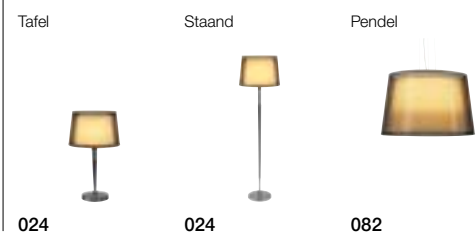
**BILAS**  
Design:  
Vincent de Smedt



**BIMA**




**BISHADE**



**BRENDA**  
Design:  
Johannes Tomm



**ENOLA**





ENOLA

Plafond	Plafond	3-fasen stroomrail	1-fase stroomrail	Buiten/staand	Wand	Wand
266	266	346	397	577	628	656

Wand/plafond	Wand/plafond	<b>ESKINA</b>		Buiten/staand	Wand	Wand
675	675			577	670	689

EURO SPOT

3-fasen stroomrail	3-fasen stroomrail	3-fasen stroomrail	3-fasen stroomrail	3-fasen stroomrail
334	334	335	360	360

3-fasen stroomrail	3-fasen stroomrail	3-fasen stroomrail	1-fase stroomrail	1-fase stroomrail	1-fase stroomrail
361	361	361	392	392	393

FENDA  
MIX & MATCH

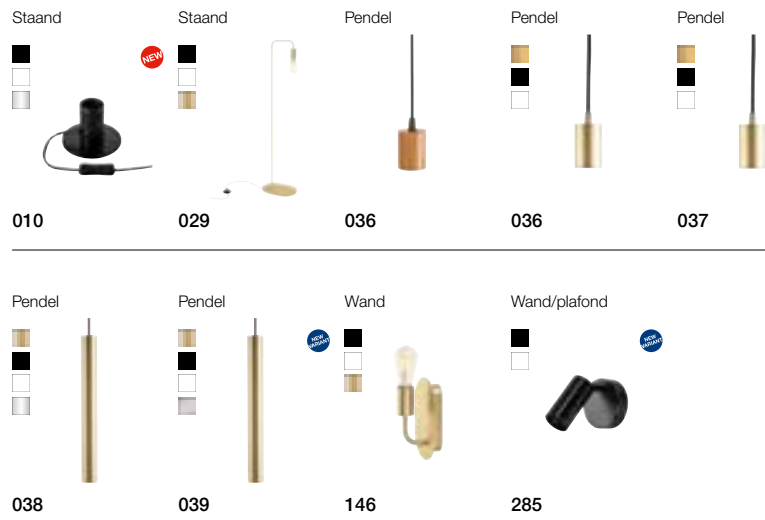
Tafel	Staand	Tafel	Staand	Staand
018	018	020	020	022

Pendel	Wand	Wand	Wand	Plafond
044	148	192	193	234

Lampenkappen	Lampenkappen	Lampenkappen	Lampenkappen	Lampenkappen	Lampenkappen
018, 020, 046	019, 021, 022, 047, 235	022, 044	044	148	192



**FITU.**  
MIX & MATCH



**FLATT**



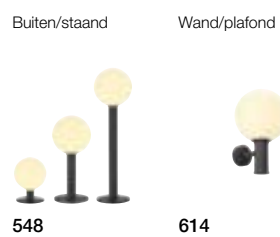
**FORCHINI**




**F-POL**



**GLOO PURE**
























**GRAFIT**





HELIA

Pendel  072	Pendel  072	Pendel  073	Pendel  073	Wand/plafond  292	Wand/plafond  292
3-fasen stroomrail  346	1-fase stroomrail  397	Easytec® II  410	Inbouw  447		
Buiten/staand  580	Buiten/staand  580	Buiten/staand  581	Buiten/staand  583	Buiten/staand  583	
Spot  599	Spot  599	Wand  629	Wand  653	Wand  691	Wand  691

IPERI

Buiten/staand  575	Wand  642				
---	--	--	--	--	--

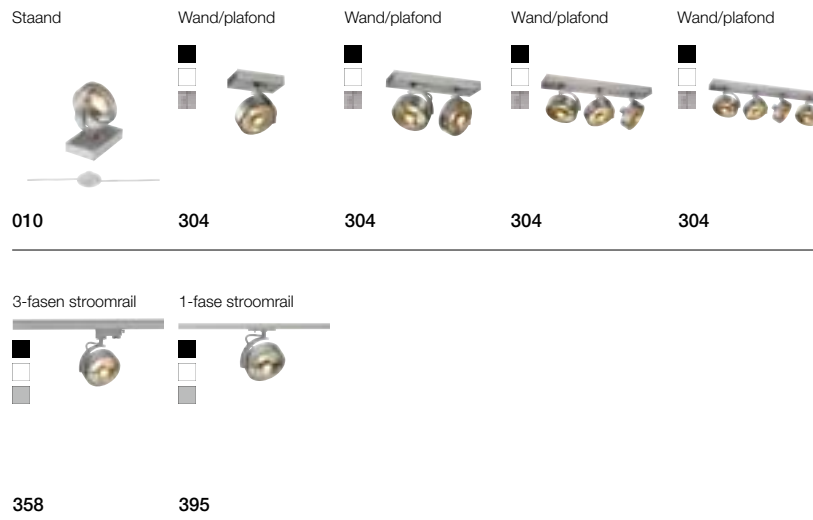
KALU LED

Wand/plafond  306	Wand/plafond  306	Wand/plafond  306	Wand/plafond  307	Wand/plafond  307	Wand/plafond  307
3-fasen stroomrail  359	3-fasen stroomrail  359	1-fase stroomrail  395			

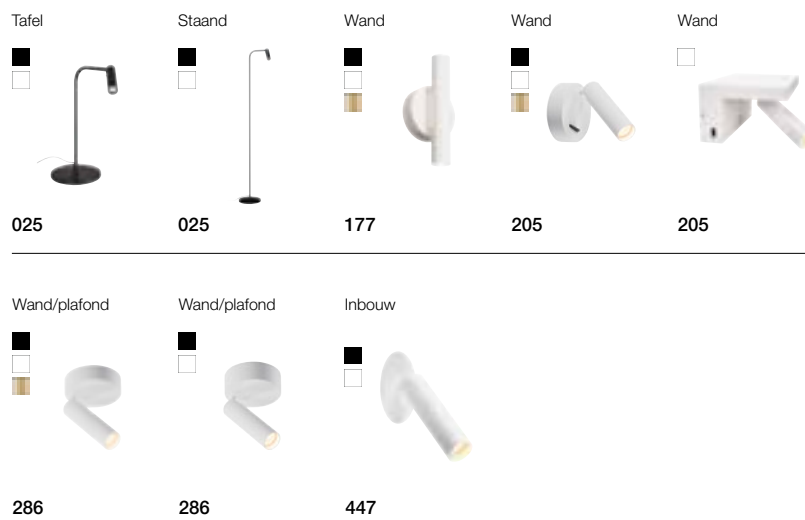





**KALU**  
QPAR111




**KARPO**



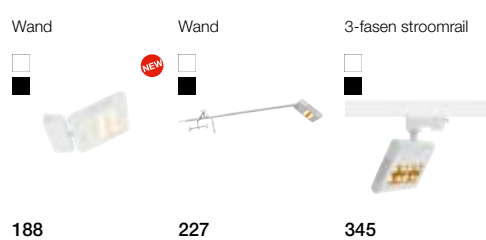
**LASSON**



**LED SAIL**









**LENITO**















LIGHT EYE 150

Pendel	3-fasen stroomrail	3-fasen stroomrail	1-fase stroomrail	Easytec® II	Easytec® II
					
050	344	363	399	413	414

LIGHT EYE 90

Pendel	Wand/plafond	Wand/plafond	1-fase stroomrail	Easytec® II
				
050	291	291	388	413


LIGHT PIPE

Pendel	Pendel	Buiten/staand	Buiten/staand	Buiten/staand
				
075	075	028, 550	028, 550	028, 550



LISENNE

Pendel	Wand	Tafel	Buiten/staand	Buiten/staand	Plafond
					
076	143	541	546	546	673



LOGS

Wand	Wand	Wand	Wand	Buiten/staand	Buiten/staand	Wand
						
156	156	157	157	558	558	664

LYNAH

Pendel	Wand
	
119	184

MAGANDA















Tafel	Wand
	
012	210

MALU





Staand	Wand/plafond	Wand/plafond
		
576	644	679












**MANA**

Wand 	Kap 	Kap 	Wand 	Kap 	Kap 	Kap 
						
<b>150</b>	<b>151</b>	<b>151</b>	<b>152</b>	<b>153, 199</b>	<b>153, 199</b>	<b>153, 199</b>









---

Wand 	Wand 
	
<b>198</b>	<b>660</b>









**MEDO LED**

Hanglamp/plafond 	Hanglamp/plafond 	Hanglamp/plafond 	Hanglamp/plafond 	Hanglamp/plafond 	Hanglamp/plafond 	Hanglamp/plafond 
						
<b>090, 246</b>	<b>091, 247</b>	<b>092, 248</b>	<b>092, 248</b>	<b>092, 248</b>	<b>093, 249</b>	<b>094, 250, 321</b>



---

Hanglamp/plafond 	Hanglamp/plafond 	Hanglamp/plafond 	Hanglamp/plafond 	Hanglamp/plafond 	Hanglamp/plafond 	Hanglamp/plafond 
						
<b>095, 251, 321</b>	<b>095, 251, 321</b>	<b>095, 251</b>	<b>096, 252</b>	<b>096, 252</b>	<b>096, 252</b>	<b>097, 253</b>

---

Hanglamp/plafond 	Hanglamp/plafond 	Pendel 	Pendel 	Pendel 
				
<b>098, 254</b>	<b>099, 255</b>	<b>100</b>	<b>100</b>	<b>101</b>

---

Inbouw 	Inbouw 
	
<b>518, 519</b>	<b>520, 521</b>

**MERADO FLOOD**

Wand 	3-fasen stroomrail 
	
<b>189</b>	<b>345</b>

**MOLAT**

Pendel 	Buiten/staand 	Wand 	Plafond 
			
<b>532</b>	<b>550</b>	<b>614</b>	<b>672</b>



MYRA

Buiten/staand	Wand	Wand	Wand	Wand/plafond	Wand/plafond
583	653	671	671	690	690

NAUTILUS

Grondpin	Grondpin	Grondpin	Grondpin	Spot	Spot	Spot
588	588	589	589	595	597	597
Spot	Wand/plafond	Wand/plafond	Wand/plafond			
597	688	689	689			

NOBLO

Wand/plafond	Wand/plafond	Wand/plafond	3-fasen stroomrail	1-fase stroomrail	1-fase stroomrail	Laagvolt spanningskabelsysteem
297	297	297	346	386	396	424

OCCULDAS

Design: David Morgan

Plafond	Plafond	Plafond	Plafond	Inbouw	Inbouw	Inbouwarmatuur
262	263	263	263	469	469	469

ONE

Pendel	Pendel	Pendel	Wand	Wand
103	103	103	140	140

OPEN GRILL

Pendel	Pendel	Wand/plafond
116	116	329



**PARA CONE**

Pendel	Pendel	Pendel	3-fasen stroomrail	3-fasen stroomrail	1-fase stroomrail	1-fase stroomrail
066	066	066	344	363	389	400

**PHELIA**  
Design:  
Markus Becker

Tafel	Standaard armatuur	Pendel	Pendel	Pendel	Pendel	Wand
026	026	056	057	057	057	203

**PHOTONIA**

Pendel	Tafel	Buiten/stand	Wand	Plafond
532	541	547	614	672

**PLASTRA**

Pendel	Pendel	Pendel	Pendel	Wand	Wand	Wand
048	049	049	070	137	137	154
<hr/>						
Wand	Wand	Wand	Wand	Wand	Wand	Wand
155	159	159	170	174	174	175
<hr/>						
Wand	Wand	Wand	Plafond	Plafond	Plafond	Plafond
180	180	180	240	240	240	272
<hr/>						
Plafond	Plafond	Plafond	Inbouw	Inbouw		
272	273	273	453	453		



P-LIGHT



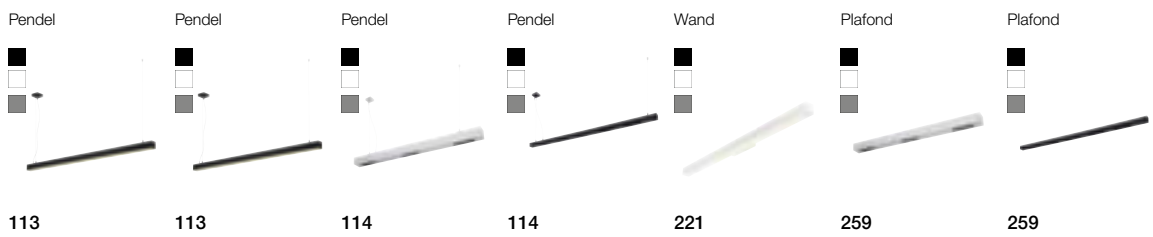
POLE PARC



PURI




Q-LINE




QUAD



QUADRASYL













RASCALI

















**ROTOBALL**

Pendel	Pendel	Pendel	Plafond	Plafond
				
080	080	080	260	260
Pendel	Pendel	Staand	Staand	Staand
				
533	533	538	538	538






**ROX**

Wand	Wand	Plafond	Buiten/staand	Buiten/staand	Buiten/staand
					
178, 630	178, 656	266, 676	553	553	553
Plafond	Plafond				
					
676	676				

**SENSER**












Wand/plafond	Wand/plafond	Wand/plafond	Wand/plafond	Wand/plafond	Wand/plafond
					
324	324	324	325	325	325
Inbouw	Inbouw	Inbouw	Inbouw	Inbouw	Inbouw
					
510	510	510	511	511	511

**SIGHT LED**


Wand/plafond	Wand/plafond	3-fasen stroomrail	3-fasen stroomrail	3-fasen stroomrail
				
328	328	337	349	362



SITRA

Buiten/staand  582	Grondpin  591	Grondpin  591	Wand  629	Wand  629	Wand  654	Wand  654
Wand  663	Wand  663	Plafond  674	Wand/plafond  690			





SLOTS

Buiten/staand  563	Buiten/staand  563	Wand  616
---	---	--









SOPRANA

Pendel  082	Wand  147	Wand  149	Plafond  237
--	--	--	---

SPOT E27

Wand  225	Wand/plafond  282	3-fasen stroomrail  342	1-fase stroomrail  388
--	--	--	---

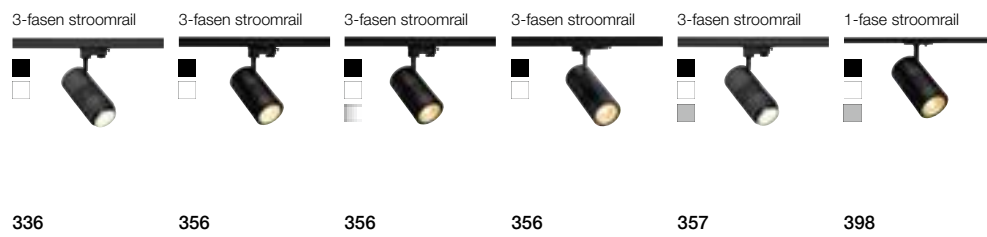
SQUARE

Buiten/staand  559	Buiten/staand  559	Buiten/staand  559	Wand  620	Wand  620	Wand  657
Plafond  677	Plafond  677				





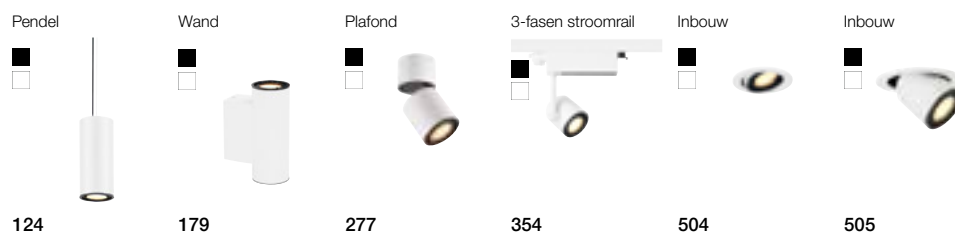
**STRUCTEC**



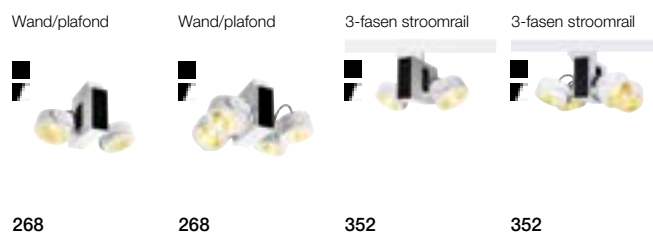
**SUPROS**



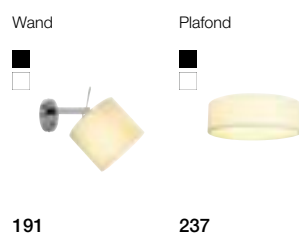
**SUPROS 78**



**TEC KALU**




**TENORA**



**THEO**



**TONGA**



**TOTHEE**





TRAPECCO

Buiten/staand

Wand



576



644

TRUST

Buiten/staand

Buiten/staand

Wand



551



551



619

VINCELLI D

Tafel

Pendel

Wand

Wand



012



053



223



223

WORKLIGHT

Standaard


Standaard

Pendel

Pendel




030



031



120



121



1000681 617

1000683 549

Opmerking: artikelnummers bestaande uit 7 cijfers kunt u vinden vanaf pagina 906

<b>111000</b>	113450.....	483	114261.....	495	115556.....	497
111260.....	113451.....	483	114270.....	495	115600.....	501
111262.....	113456.....	483	114271.....	495	115624.....	501
111290.....	113490.....	485	114280.....	495	115634.....	501
111292.....	113491.....	485	114281.....	495	115700.....	498
111360.....	113492.....	486	114290.....	495	115701.....	498
111361.....	113510.....	485	114291.....	495	115706.....	498
111362.....	113511.....	485	114380.....	490	115710.....	498
111380.....	113512.....	486	114381.....	490	115711.....	498
111381.....	113540.....	487	114386.....	490	115716.....	498
111382.....	113541.....	487	114390.....	490	115720.....	498
111482.....	113550.....	487	114391.....	490	115721.....	498
111710.....	113830.....	487	114396.....	490	115726.....	498
111711.....	113840.....	487	114400.....	488	115730.....	499
111716.....	113841.....	487	114401.....	488	115731.....	499
111720.....	113870.....	492	114406.....	488	115736.....	499
111721.....	113871.....	492	114420.....	467, 711	115740.....	499
111726.....	113876.....	492	114421.....	467, 711	115741.....	499
111830.....	113880.....	492	114426.....	467, 711	115746.....	499
111831.....	113881.....	492	114430.....	467, 711		
111832.....	113886.....	492	114431.....	467, 711	<b>116000</b>	
111833.....	113890.....	493	114436.....	467, 711	116302.....	124
111850.....	113891.....	493	114440.....	465, 709	116304.....	124
111860.....	113896.....	493	114441.....	465, 709	116310.....	504
111861.....	113900.....	492	114445.....	465, 709	116311.....	504
111862.....	113901.....	492	114451.....	465, 709	116320.....	505
	113906.....	492	114460.....	708	116321.....	505
<b>112000</b>	113910.....	492	114461.....	708	116330.....	277
112161.....	113911.....	492	114470.....	708	116331.....	277
112162.....	113916.....	492	114471.....	708	116340.....	179
112165.....	113920.....	493	114480.....	458	116341.....	179
112221.....	113921.....	493	114481.....	458		
112222.....	113926.....	493	114490.....	458	<b>117000</b>	
112225.....	113930.....	271	114491.....	458	117100.....	274
112240.....	113931.....	271	114500.....	459	117101.....	274
112242.....	113936.....	271	114501.....	459	117110.....	274
112471.....	113940.....	271			117111.....	274
112474.....	113941.....	271	<b>115000</b>		117120.....	275
112682.....	113946.....	271	115011.....	501	117121.....	275
112692.....	113951.....	489	115014.....	501	117130.....	275
112702.....	113956.....	489	115104.....	501	117131.....	275
112720.....	113961.....	489	115114.....	501	117160.....	276
112721.....	113966.....	489	115151.....	501	117161.....	276
112726.....	113970.....	488	115152.....	501	117180.....	276
112731.....	113971.....	488	115183.....	502	117181.....	276
112732.....	113976.....	488	115193.....	502	117311.....	469
112771.....			115203.....	503	117321.....	263
112772.....	<b>114000</b>		115213.....	503	117331.....	469
112780.....	114102.....	125	115223.....	503	117341.....	469
112781.....	114104.....	125	115233.....	503	117351.....	262
112910.....	114110.....	506	115243.....	503	117361.....	263
112911.....	114111.....	506	115253.....	503	117381.....	263
	114120.....	507	115304.....	500		
<b>113000</b>	114121.....	507	115314.....	500	<b>118000</b>	
113110.....	114130.....	277	115351.....	500	118110.....	506
113111.....	114131.....	277	115352.....	500	118111.....	506
113140.....	114160.....	506	115414.....	500	118120.....	507
113141.....	114161.....	506	115510.....	496	118121.....	507
113150.....	114170.....	507	115511.....	496	118130.....	277
113151.....	114171.....	507	115516.....	496	118131.....	277
113160.....	114180.....	277	115520.....	496	118160.....	506
113161.....	114181.....	277	115521.....	496	118161.....	506
113170.....	114220.....	494	115526.....	496	118170.....	507
113171.....	114221.....	494	115530.....	496	118171.....	507
113260.....	114230.....	494	115531.....	496	118180.....	277
113262.....	114231.....	494	115536.....	496	118181.....	277
113290.....	114240.....	495	115540.....	497		
113292.....	114241.....	495	115541.....	497	<b>132000</b>	
113440.....	114250.....	495	115546.....	497	132020.....	283
113441.....	114251.....	495	115550.....	497	132021.....	283
113446.....	114260.....	495	115551.....	497	132024.....	283

132600.....	040	134323.....	315	140221.....	378	143380.....	405
132601.....	040	134333.....	315	140240.....	378	143381.....	405
132605.....	040	134343.....	315	140241.....	378	143382.....	405
132610.....	040			140243.....	378	143390.....	388
132611.....	040	<b>135000</b>		140250.....	378	143391.....	388
132615.....	040	135020.....	090, 246	140251.....	378	143392.....	388
132620.....	040	135021.....	090, 246	140260.....	378	143430.....	391
132621.....	040	135024.....	090, 246	140261.....	378	143431.....	391
132625.....	040	135026.....	090, 246			143432.....	391
132650.....	036	135070.....	091, 247	<b>143000</b>		143440.....	391
132651.....	036	135071.....	091, 247	143010.....	404	143441.....	391
132660.....	044	135074.....	091, 247	143011.....	404	143442.....	391
132661.....	044	135076.....	091, 247	143012.....	404	143450.....	387
132662.....	044	135120.....	092, 248	143020.....	404	143451.....	387
132670.....	858	135121.....	092, 248	143021.....	404	143454.....	387
132671.....	858	135124.....	092, 248	143022.....	404	143540.....	395
132680.....	858	135126.....	092, 248	143030.....	405	143541.....	395
132681.....	858	135170.....	093, 249	143031.....	405	143544.....	395
132690.....	037	135171.....	093, 249	143032.....	405	143560.....	398
132691.....	037	135174.....	093, 249	143040.....	405	143561.....	398
132832.....	542	135176.....	093, 249	143041.....	405	143580.....	397
132835.....	542	135250.....	067	143042.....	405	143581.....	397
		135251.....	067	143050.....	405	143594.....	400
<b>133000</b>		135254.....	067	143051.....	405	143620.....	399
133001.....	066			143052.....	405	143621.....	399
133005.....	066	<b>138000</b>		143060.....	405	143731.....	395
133009.....	066	138980.....	429, 847	143061.....	405	143801.....	393
133011.....	066	138981.....	429, 847	143062.....	405	143804.....	393
133015.....	066	138982.....	429, 847	143070.....	405	143811.....	392
133019.....	066	138990.....	429, 847	143071.....	405	143814.....	392
133050.....	066	138991.....	429, 847	143072.....	405	143930.....	401
133060.....	066	138992.....	429, 847	143080.....	405	143931.....	401
133070.....	066			143081.....	405	143932.....	401
133100.....	125	<b>139000</b>		143082.....	405	143941.....	397
133101.....	125	139004.....	428	143090.....	405	143951.....	397
133110.....	125	139006.....	429	143091.....	405	143960.....	399
133111.....	125	139024.....	428	143092.....	405	143961.....	399
133120.....	124	139026.....	428	143100.....	405	143964.....	399
133121.....	124	139030.....	428	143101.....	405	143990.....	400
133140.....	125	139031.....	428	143102.....	405	143991.....	400
133141.....	125	139040.....	428	143110.....	405		
133150.....	125	139041.....	428	143111.....	405	<b>144000</b>	
133151.....	125	139050.....	428	143112.....	405	144010.....	388
133300.....	056	139051.....	428	143120.....	040	144011.....	388
133310.....	057	139060.....	429	143121.....	040	144013.....	388
133320.....	057	139061.....	429	143124.....	040	144019.....	388
133330.....	057	139070.....	420	143130.....	405	144200.....	387
133341.....	068	139071.....	420	143131.....	405	144201.....	387
133351.....	068	139072.....	420	143132.....	405	144204.....	387
133444.....	077	139080.....	420	143151.....	405		
133464.....	077	139081.....	420	143152.....	402	<b>145000</b>	
133481.....	050	139082.....	420	143160.....	405	145100.....	369
133482.....	050	139090.....	421	143161.....	405	145102.....	369
133483.....	050	139091.....	421	143162.....	405	145200.....	369
133489.....	050	139092.....	421	143169.....	405	145202.....	369
133490.....	050	139100.....	421	143170.....	402	145300.....	369
133491.....	050	139101.....	421	143171.....	402	145302.....	369
133493.....	050	139102.....	421	143172.....	402	145510.....	370
133499.....	050	139110.....	423	143190.....	386	145514.....	370
133840.....	100	139111.....	423	143191.....	386	145520.....	370
133841.....	100	139112.....	423	143194.....	386	145524.....	370
133850.....	100	139120.....	425	143221.....	402	145530.....	370
133851.....	100	139121.....	425	143230.....	402	145534.....	370
133881.....	061	139122.....	425	143231.....	402	145551.....	373
133886.....	061	139130.....	422	143241.....	402	145560.....	370
133887.....	061	139131.....	422	143251.....	402	145564.....	370
133891.....	061	139132.....	422	143261.....	402	145580.....	371
133896.....	061			143271.....	402	145581.....	371
133897.....	061	<b>140000</b>		143281.....	402	145584.....	371
		140200.....	378	143291.....	402	145590.....	371
<b>134000</b>		140201.....	378	143350.....	395	145594.....	371
134001.....	075	140210.....	378	143351.....	395	145600.....	371
134011.....	075	140211.....	378	143354.....	395	145604.....	371

145630.....	370	147559.....	283	151511.....	267	152420.....	346
145634.....	370	147566.....	162	151514.....	267	152421.....	346
145640.....	370	147821.....	171	151531.....	267, 284	152430.....	346
145644.....	370	147823.....	171	151534.....	267, 284	152431.....	346
145660.....	370	147826.....	171	151553.....	212	152600.....	359
145664.....	370	147841.....	171	151561.....	185	152601.....	359
145670.....	370	147843.....	171	151564.....	185	152610.....	358
145674.....	370	147846.....	171	151591.....	145	152611.....	358
145680.....	371			151600.....	173	152614.....	358
145684.....	371	<b>148000</b>		151601.....	173	152620.....	355
145690.....	371	148001.....	240	151610.....	173	152621.....	355
145694.....	371	148002.....	240	151611.....	173	152640.....	343
145700.....	371	148004.....	272	151710.....	172	152641.....	343
145710.....	371	148005.....	240	151711.....	172	152644.....	343
145714.....	371	148010.....	159	151740.....	172	152660.....	354
145720.....	371	148012.....	180	151741.....	172	152661.....	354
145724.....	371	148013.....	180	151781.....	164	152680.....	355
145730.....	371	148015.....	159	151786.....	164	152681.....	355
145734.....	371	148016.....	174	151791.....	164	152750.....	353
145830.....	371	148018.....	155	151796.....	164	152751.....	353
145834.....	371	148019.....	137	151800.....	177	152754.....	353
145990.....	040	148040.....	049	151801.....	177	152760.....	353
145994.....	040	148042.....	070	151803.....	177	152761.....	353
		148051.....	272	151804.....	177	152764.....	353
<b>146000</b>		148052.....	273	151810.....	265	152780.....	353
146000.....	026	148053.....	273	151811.....	265	152781.....	353
146001.....	026	148060.....	175	151813.....	265	152784.....	353
146010.....	026	148061.....	180	151814.....	265	152790.....	353
146011.....	026	148062.....	170	151820.....	290	152791.....	353
146111.....	015	148070.....	453	151821.....	290	152794.....	353
146242.....	446	148071.....	453	151830.....	290	152800.....	355
146252.....	446	148091.....	137	151831.....	290	152801.....	355
146260.....	446	148540.....	203	151840.....	177	152810.....	355
146332.....	225			151850.....	070	152811.....	355
146452.....	224	<b>149000</b>		151851.....	070	152960.....	346
146472.....	228	149060.....	291	151853.....	070	152961.....	346
146479.....	861	149061.....	291	151854.....	070	152980.....	349
146482.....	224	149070.....	291	151950.....	441	152981.....	349
146512.....	209	149071.....	291	151951.....	441		
146680.....	208	149380.....	077	151952.....	441	<b>153000</b>	
146682.....	208	149381.....	071	151960.....	441	153102.....	344
146692.....	207	149385.....	071	151961.....	441	153112.....	363
146700.....	206	149387.....	071	151962.....	441	153130.....	363
146701.....	206	149388.....	071			153131.....	363
146704.....	206	149431.....	142	<b>152000</b>		153140.....	363
146800.....	219	149452.....	196	152010.....	289	153141.....	363
146801.....	219	149471.....	163	152011.....	289	153420.....	360
146804.....	219	149472.....	163	152013.....	289	153421.....	360
146942.....	260	149511.....	163	152020.....	289	153424.....	360
		149512.....	163	152021.....	289	153560.....	350
<b>147000</b>		149752.....	211	152023.....	289	153561.....	350
147301.....	304	149762.....	211	152101.....	266	153564.....	350
147306.....	304	149772.....	211	152200.....	342	153580.....	358
147311.....	304	149782.....	210	152201.....	342	153581.....	358
147316.....	304			152204.....	342	153584.....	358
147321.....	304	<b>151000</b>		152230.....	351	153600.....	359
147326.....	304	151040.....	050	152231.....	351	153810.....	361
147360.....	303	151041.....	050	152232.....	351	153811.....	361
147361.....	303	151049.....	050	152240.....	351	153814.....	361
147370.....	303	151271.....	167	152241.....	351	153850.....	360
147371.....	303	151275.....	167	152242.....	351	153851.....	360
147380.....	303	151282.....	214	152320.....	343	153854.....	360
147381.....	303	151311.....	166	152321.....	343		
147411.....	295	151315.....	166	152324.....	343	<b>155000</b>	
147412.....	295	151320.....	156	152330.....	286	155100.....	200
147414.....	295	151321.....	156	152331.....	286	155101.....	200
147441.....	301	151325.....	156	152340.....	205	155104.....	200
147442.....	301	151410.....	168	152341.....	205	155114.....	200
147443.....	301	151411.....	168	152360.....	073	155152.....	314
147444.....	301	151416.....	168	152361.....	073	155156.....	314
147529.....	145	151450.....	168	152370.....	073	155180.....	317
147550.....	283	151451.....	168	152371.....	073	155185.....	317
147551.....	283	151456.....	168	152380.....	447	155206.....	169
				152381.....	447	155216.....	169

155221.....	162	156510.....	292	165400.....	080	175164.....	367
155228.....	162	156511.....	292	165410.....	080	175180.....	367
155236.....	316	156530.....	447			175184.....	367
155290.....	085	156531.....	447	<b>170000</b>		175190.....	341, 367
155300.....	084			170401.....	229	175194.....	367
155340.....	149	<b>157000</b>		170402.....	229	175200.....	367
155372.....	237	157671.....	116			175204.....	367
155373.....	237	157701.....	080	<b>172000</b>		175210.....	367
155380.....	084	157901.....	030	172010.....	380	175214.....	367
155462.....	082	157905.....	030	172011.....	380		
155463.....	082			172020.....	380	<b>176000</b>	
155471.....	066	<b>158000</b>		172021.....	380	176080.....	356
155475.....	066	158400.....	072	172030.....	380	176081.....	356
155479.....	066	158401.....	072	172031.....	380	176090.....	356
155490.....	020	158410.....	072	172040.....	381	176091.....	356
155492.....	020	158411.....	072	172041.....	381		
155500.....	062	158663.....	522	172050.....	381	<b>181000</b>	
155510.....	062	158664.....	522	172051.....	381	181530.....	429
155511.....	062	158723.....	107	172060.....	381	181531.....	429
155520.....	062	158724.....	107	172061.....	381	181532.....	429
155530.....	062	158733.....	107	172070.....	381		
155531.....	062	158734.....	107	172071.....	381	<b>184000</b>	
155540.....	020	158853.....	106	172080.....	381	184000.....	415
155550.....	234	158854.....	106	172081.....	381	184002.....	415
155551.....	234	158941.....	258	172090.....	381	184004.....	415
155552.....	234	158951.....	258	172091.....	381	184010.....	415
155570.....	047	158961.....	258	172100.....	381	184012.....	415
155582.....	019, 021, 047, 235	158969.....	258	172101.....	381	184020.....	415
155583.....	019, 021, 047, 235	158971.....	258	172110.....	381	184022.....	415
155592.....	019, 021, 047, 235			172111.....	381	184030.....	415
155643.....	149	<b>159000</b>		172120.....	381	184032.....	415
155650.....	082	159140.....	117	172121.....	381	184040.....	415
155651.....	024	159141.....	117	172134.....	381	184042.....	415
155652.....	024	159144.....	117	172145.....	381	184060.....	415
155670.....	194	159210.....	118	172190.....	381	184062.....	415
155673.....	194	159211.....	118	172191.....	381	184071.....	412
155714.....	076	159214.....	118	172200.....	381	184140.....	415
155752.....	143	159220.....	118	172201.....	381	184142.....	415
155780.....	018	159221.....	118	172220.....	381	184170.....	415
155785.....	018	159224.....	118	172221.....	381	184172.....	415
155790.....	018	159230.....	118			184290.....	415
155795.....	018	159231.....	118	<b>175000</b>		184292.....	415
155861.....	147	159234.....	118	175010.....	365	184300.....	415
155870.....	083			175014.....	365	184302.....	415
155871.....	083	<b>160000</b>		175020.....	365	184330.....	415
155900.....	065	160900.....	108	175024.....	365	184332.....	415
155901.....	065	160901.....	108	175030.....	365	184440.....	411
155910.....	065	160904.....	108	175034.....	365	184450.....	411
155911.....	065			175040.....	367	184452.....	411
155920.....	065	<b>161000</b>		175044.....	367	184530.....	414
155921.....	065	161271.....	457	175050.....	367	184534.....	414
155930.....	065	161281.....	457	175054.....	367	184560.....	410
155931.....	065	161291.....	457	175060.....	341, 367	184580.....	413
155960.....	055	161301.....	457	175064.....	367	184590.....	414
155970.....	055	161461.....	241	175070.....	367	184620.....	412
		161464.....	241	175074.....	367	184624.....	412
<b>156000</b>				175080.....	367	184630.....	412
156020.....	191	<b>163000</b>		175084.....	367	184634.....	412
156021.....	191	163020.....	318	175090.....	367	184690.....	413
156050.....	237	163021.....	319	175094.....	367		
156051.....	237	163030.....	319	175100.....	367	<b>185000</b>	
156100.....	022	163031.....	319	175104.....	367	185002.....	415
156111.....	019, 021, 022, 047, 235			175110.....	367	185012.....	415
156113.....	019, 021, 022, 047, 235	<b>165000</b>		175114.....	367	185020.....	415
156122.....	019, 021, 022, 047, 235	165100.....	129	175120.....	367	185032.....	415
156141.....	018, 020, 046	165160.....	129	175124.....	367	185042.....	415
156143.....	018, 020, 046	165221.....	129	175130.....	367	185062.....	415
156152.....	018, 020, 046	165222.....	129	175134.....	367	185142.....	415
156268.....	053	165350.....	128	175140.....	367	185172.....	415
156420.....	288	165356.....	128	175144.....	367	185294.....	415
156421.....	288	165358.....	128	175150.....	367	185302.....	415
156500.....	292	165359.....	128	175154.....	367	185440.....	411
156501.....	292	165390.....	080	175160.....	341, 367	185450.....	411

185580.....	413	213630.....	770	228120.....	619	229421.....	560
185582.....	413	213631.....	770	228130.....	551	229422.....	546
185590.....	414	213634.....	770	228210.....	721	229423.....	544
185592.....	414	213642.....	771	228214.....	721	229430.....	544
185622.....	412	213643.....	771	228240.....	721	229431.....	544
185632.....	412	213650.....	771	228332.....	717	229432.....	544
185692.....	413	213651.....	771	228342.....	717	229481.....	609
		213654.....	771	228370.....	730	229482.....	609
<b>186000</b>		213821.....	769	228411.....	722	229521.....	650
186015.....	433	213822.....	767, 769	228412.....	722	229524.....	650
186020.....	433	213862.....	767	228430.....	729	229525.....	650
186042.....	432	213874.....	767	228434.....	729	229531.....	665
186272.....	432	213911.....	768	228505.....	675	229532.....	665
186300.....	429	213914.....	768	228511.....	628	229535.....	665
186301.....	429	213931.....	769	228515.....	628	229551.....	678
186302.....	429	213934.....	769	228521.....	656	229554.....	678
186310.....	429	213939.....	769	228525.....	656	229555.....	678
186311.....	429	213950.....	764	228545.....	577	229561.....	650
186312.....	429	213951.....	764	228555.....	599	229564.....	650
186330.....	429	213954.....	764	228560.....	599	229565.....	650
186331.....	429	213962.....	765	228712.....	548	229571.....	665
186332.....	429	213970.....	765	228722.....	548	229574.....	665
186340.....	429	213971.....	765	228725.....	864	229575.....	665
186341.....	429	213974.....	765	228726.....	864	229581.....	678
186342.....	429			228730.....	864	229584.....	678
186350.....	429	<b>214000</b>		228752.....	557	229585.....	678
186351.....	429	214100.....	762	228753.....	547	229664.....	669
186352.....	429	214101.....	762	228754.....	558	229665.....	669
186360.....	429	214102.....	762	228771.....	654	229694.....	668
186361.....	429	214350.....	760	228775.....	654	229695.....	668
186362.....	429	214351.....	760	228776.....	654	229702.....	698
186640.....	429			228922.....	548	229740.....	589
186641.....	429	<b>220000</b>		228925.....	548	229741.....	597
186642.....	429	220000.....	861	228935.....	549	229931.....	684
186762.....	433			228945.....	549	229935.....	684
186772.....	433	<b>227000</b>		228960.....	540	229941.....	684
186952.....	433	227000.....	864	228961.....	540	229945.....	684
		227090.....	721	228965.....	540	229951.....	684
<b>188000</b>		227092.....	721	<b>229000</b>		229955.....	684
188500.....	431	227140.....	846	229020.....	545	229961.....	680
188510.....	431	227160.....	846	229021.....	545	229965.....	680
188520.....	431	227174.....	622	229022.....	545	229971.....	680
188530.....	430	227176.....	622	229050.....	554	229975.....	680
188550.....	430	227185.....	633	229054.....	554	<b>230000</b>	
		227194.....	635	229057.....	554	230030.....	643
<b>210000</b>		227195.....	635	229059.....	554	230034.....	643
210060.....	859	227198.....	635	229062.....	698	230044.....	627
210061.....	859	227219.....	538	229071.....	682	230045.....	627
210064.....	859	227220.....	538	229072.....	682	230060.....	550
		227221.....	538	229075.....	682	230061.....	554
<b>213000</b>		227410.....	588	229081.....	682	230063.....	554
213440.....	776	227418.....	588	229084.....	682	230066.....	554
213441.....	776	227461.....	716	229085.....	682	230069.....	554
213444.....	776	227462.....	716	229090.....	595	230084.....	627
213450.....	777	227504.....	590	229100.....	597	230085.....	627
213451.....	777	227505.....	590	229110.....	701	230090.....	573
213454.....	777	227507.....	590	229162.....	552	230100.....	734
213459.....	777	227508.....	590	229172.....	552	230110.....	734
213470.....	772	227550.....	537	229182.....	619	230170.....	719
213471.....	772	227600.....	719	229182.....	619	230174.....	719
213474.....	772	227604.....	719	229200.....	730	230355.....	629
213480.....	773	227680.....	718	229230.....	730	230365.....	654
213481.....	773	227684.....	718	229234.....	730	230365.....	654
213484.....	773	227700.....	670	229260.....	864	230435.....	543
213488.....	771, 773	227701.....	670	229262.....	865	230444.....	623
213489.....	773	227734.....	608	229269.....	864	230445.....	623
213511.....	774	227744.....	608	229320.....	729	230465.....	547
213514.....	774	227922.....	551	229324.....	729	230655.....	626
213521.....	775			229374.....	729	230657.....	626
213524.....	775	<b>228000</b>		229381.....	733		
213529.....	775	228050.....	533	229383.....	733	<b>231000</b>	
213620.....	770	228051.....	533	229410.....	571	231010.....	184, 633
213621.....	770	228100.....	551	229411.....	571	231012.....	184, 633
213624.....	770	228110.....	551	229420.....	560	231015.....	184, 633



231035.....	589	232165.....	566	233312.....	655	240004.....	743
231045.....	689	232175.....	567	233407.....	545	240006.....	742
231055.....	689	232185.....	567	233417.....	545	240007.....	740
231072.....	605	232195.....	566	233427.....	560	240008.....	741
231092.....	605	232285.....	645	233437.....	560	240009.....	743
231205.....	620	232294.....	575	233447.....	571	240010.....	743
231215.....	557	232295.....	575	233457.....	571	240020.....	740
231225.....	557	232405.....	637	233500.....	725	240021.....	741
231230.....	557	232415.....	637	233520.....	725	240022.....	743
231231.....	575	232431.....	183, 646	233530.....	725	240024.....	742
231233.....	562	232435.....	183, 646	233540.....	723		
231234.....	548	232441.....	158, 658	233550.....	723	<b>410000</b>	
231235.....	570	232445.....	158, 658	233570.....	598	410861.....	865
231245.....	533	232451.....	659	233571.....	598	410865.....	865
231305.....	575	232455.....	659	233580.....	598		
231315.....	642	232461.....	183, 646	233582.....	598	<b>451000</b>	
231351.....	641	232465.....	183, 646	233601.....	699	451105.....	846
231355.....	641	232471.....	158, 658	233605.....	699	451301.....	846
231360.....	541	232475.....	158, 658	233611.....	699		
231361.....	673	232481.....	662	233615.....	699	<b>461000</b>	
231370.....	570	232485.....	662	233621.....	699	461050.....	848
231371.....	570	232491.....	661	233625.....	699	461060.....	848
231410.....	561	232495.....	661	233635.....	700	461157.....	848
231411.....	561	232497.....	661	233639.....	700	461217.....	848
231420.....	562	232531.....	663	233650.....	701		
231440.....	570	232535.....	663	233660.....	701	<b>464000</b>	
231455.....	563	232537.....	663	233672.....	727	464030.....	857
231457.....	563	232800.....	600	233676.....	727	464031.....	856
231465.....	618	232810.....	600	233692.....	726	464032.....	855
231475.....	555	232820.....	601	233696.....	726	464091.....	856
231505.....	582	232830.....	601	233712.....	727	464107.....	856
231515.....	690	232840.....	603	233716.....	727	464108.....	856
231525.....	591	232850.....	603	233732.....	727	464109.....	856
231535.....	591	232860.....	603	233736.....	727	464140.....	852
231541.....	674	232864.....	603	233790.....	727	464142.....	853
231545.....	674	232870.....	603	233791.....	727	464143.....	441
231585.....	618	232874.....	603	233792.....	720	464144.....	852
231595.....	555	232880.....	603	233795.....	727	464168.....	857
231602.....	551	232884.....	603	233796.....	727	464170.....	857
231612.....	551	232890.....	603	233797.....	720	464200.....	857
231672.....	593	232894.....	603			464804.....	853
231682.....	593	232905.....	640	<b>234000</b>			
231745.....	644	232915.....	640	234205.....	607	<b>470000</b>	
231765.....	576			234215.....	607	470500.....	850
231805.....	616	<b>233000</b>		234225.....	607	470502.....	850
231807.....	616	233094.....	690	234235.....	607	470505.....	849
231815.....	563	233095.....	690	234245.....	607	470506.....	850
231817.....	563	233104.....	690	234255.....	607	470507.....	850
231835.....	572	233105.....	690	234340.....	600	470540.....	851
231845.....	572	233114.....	653	234344.....	604	470541.....	850
231849.....	572	233115.....	653	234350.....	600	470542.....	850
231855.....	564	233124.....	671	234354.....	604	470544.....	850
231865.....	636	233125.....	671	234401.....	028, 550	470545.....	850
231954.....	609	233134.....	671	234411.....	028, 550	470546.....	850
231955.....	609	233135.....	671	234421.....	028, 550	470547.....	851
231960.....	609	233144.....	583	234430.....	028	470548.....	851
231961.....	609	233145.....	583	234431.....	028	470549.....	851
		233164.....	583	234441.....	028	470550.....	849
<b>232000</b>		233165.....	583	234501.....	666	470670.....	829
232045.....	614	233184.....	583	234504.....	666	470671.....	829
232055.....	672	233185.....	583	234505.....	666	470672.....	829
232065.....	532	233211.....	628	234511.....	666	470674.....	830, 833
232075.....	547	233214.....	653	234514.....	666	470675.....	830, 833
232085.....	547	233215.....	628	234515.....	666	470677.....	829
232095.....	541	233225.....	629	234521.....	651	470680.....	833
232101.....	664	233231.....	653	234524.....	651	470681.....	807, 833
232104.....	664	233235.....	653	234525.....	651	470682.....	807, 833
232105.....	664	233241.....	691	234531.....	678	470683.....	807, 833
232115.....	558	233245.....	691	234534.....	678	470800.....	838
232119.....	558	233251.....	691	234535.....	678	470803.....	840
232125.....	558	233255.....	691			470804.....	840
232135.....	568	233275.....	583	<b>240000</b>		470806.....	840
232145.....	568	233285.....	583	240000.....	740	470807.....	840
232155.....	566	233302.....	655	240002.....	741	470808.....	839

470812.....	838	552693.....	795	560622.....	875	1000134.....	307
470821.....	839	552694.....	795	560624.....	875	1000135.....	307
470822.....	839	552702.....	793	560662.....	875	1000136.....	307
470823.....	839	552703.....	793	560702.....	873	1000137.....	307
470824.....	839	552704.....	793	560704.....	873	1000138.....	307
		552712.....	793	560712.....	874		
<b>508000</b>		552713.....	793	560714.....	874	<b>1000300</b>	
508211.....	240	552714.....	793	560722.....	874	1000324.....	203
		552722.....	793	560724.....	874	1000325.....	203
<b>548000</b>		552723.....	793	560732.....	874	1000326.....	203
548014.....	734	552724.....	793	560734.....	874	1000327.....	161
548021.....	734	552727.....	793	560741.....	879	1000328.....	161
548028.....	169	552732.....	783	560752.....	018	1000329.....	161
		552733.....	783	560762.....	547	1000330.....	161
<b>550000</b>		552734.....	783			1000331.....	665
550073.....	881	552742.....	783	<b>570000</b>		1000332.....	266, 676
550074.....	881	552743.....	783	570532.....	118	1000333.....	178, 630
550082.....	881	552744.....	783	570672.....	010	1000334.....	178, 656
550092.....	881	552752.....	783			1000335.....	657
550412.....	797, 805	552753.....	783	<b>631000</b>		1000336.....	620
550413.....	798, 799, 803	552754.....	783	631300.....	815	1000337.....	677
550415.....	797, 805	552762.....	783	631301.....	815	1000338.....	676
550416.....	798, 799, 803	552763.....	783	631302.....	815	1000339.....	676
550560.....	797, 798, 799, 803, 805	552764.....	783	631303.....	815	1000340.....	183, 652
550570.....	798, 799	552772.....	782	631304.....	815	1000341.....	183, 652
550571.....	797	552773.....	782	631305.....	815	1000342.....	183, 652
		552774.....	782	631313.....	815	1000343.....	559
<b>551000</b>		552782.....	782	631315.....	815	1000344.....	559
551242.....	869	552783.....	782	631317.....	815	1000345.....	559
551243.....	869	552784.....	782	631323.....	815	1000346.....	559
551252.....	871	552792.....	783	631325.....	815	1000384.....	720
551253.....	871	552793.....	783	631327.....	815	1000386.....	517
551372.....	881	552794.....	783	631337.....	327	1000387.....	517
551402.....	874	552802.....	787	631339.....	327	1000388.....	517
551412.....	874	552803.....	787	631347.....	327	1000389.....	517
551532.....	876	552804.....	787	631349.....	327	1000390.....	517
551602.....	875	552812.....	787	631501.....	813	1000391.....	517
551612.....	875	552813.....	787	631502.....	813	1000398.....	532
551862.....	432	552814.....	787	631505.....	813		
551882.....	873	552822.....	787	631510.....	813	<b>1000400</b>	
551893.....	228	552823.....	787	631512.....	813	1000400.....	537
551902.....	871	552824.....	787	631520.....	813	1000412.....	119
551912.....	873	552832.....	787	631521.....	813	1000413.....	119
551933.....	282	552833.....	787	631522.....	813	1000414.....	184
551944.....	127	552834.....	787	631523.....	813	1000415.....	184
		552852.....	787			1000416.....	559
<b>552000</b>		552853.....	787	<b>900000</b>		1000417.....	559
552120.....	799	552854.....	787	900011.....	597	1000418.....	559
552121.....	799	552863.....	807, 834			1000422.....	186
552122.....	799	552883.....	807, 834	<b>955000</b>		1000423.....	186
552273.....	812			955135.....	860	1000424.....	287
552422.....	797	<b>560000</b>				1000425.....	287
552423.....	797	560122.....	870	<b>961000</b>		1000426.....	287
552425.....	797	560142.....	653	961034.....	859	1000427.....	287
552442.....	798	560143.....	267	961037.....	859	1000433.....	059
552443.....	798	560161.....	020	961250.....	859	1000434.....	058
552445.....	798	560222.....	875	961270.....	859	1000435.....	058
552453.....	810, 830	560231.....	874	961271.....	859	1000436.....	058
552460.....	810	560232.....	874	961276.....	859	1000437.....	238
552461.....	810	560233.....	874	961370.....	859	1000438.....	059
552462.....	810	560234.....	874	961371.....	859	1000439.....	058
552463.....	810	560302.....	868	961376.....	859	1000440.....	058
552482.....	803	560332.....	868			1000441.....	058
552483.....	803	560352.....	868	<b>977000</b>		1000442.....	238
552485.....	803	560362.....	077	977399.....	773	1000443.....	238
552522.....	805	560372.....	875			1000445.....	238
552523.....	805	560402.....	876	<b>1000100</b>		1000446.....	657
552525.....	805	560422.....	876	1000127.....	306	1000447.....	675
552649.....	809	560432.....	018	1000128.....	306	1000448.....	631
552650.....	809	560463.....	881	1000129.....	306	1000449.....	551
552651.....	809	560473.....	881	1000130.....	306	1000457.....	749
552652.....	809	560542.....	870	1000131.....	306	1000458.....	749
552653.....	809	560552.....	870	1000132.....	306	1000459.....	749
552692.....	795	560603.....	070	1000133.....	307	1000460.....	749

1000461.....	749	1000533.....	753	1000654.....	727	1000762.....	556
1000462.....	749	1000534.....	753	1000655.....	720	1000763.....	022
1000463.....	749	1000535.....	757	1000656.....	357	1000764.....	022, 044
1000464.....	749	1000536.....	757	1000657.....	357	1000769.....	359
1000465.....	749	1000537.....	757	1000658.....	357	1000773.....	044
1000466.....	750	1000538.....	755	1000665.....	546	1000777.....	215
1000467.....	750	1000539.....	755	1000666.....	546	1000778.....	215
1000468.....	750	1000540.....	755	1000668.....	221	1000780.....	215
1000469.....	750	1000541.....	755	1000669.....	221	1000781.....	215
1000470.....	750	1000542.....	755	1000670.....	221	1000782.....	048
1000471.....	750	1000543.....	755	1000675.....	177	1000783.....	256
1000472.....	751	1000544.....	755	1000676.....	177	1000784.....	256
1000473.....	751	1000545.....	755	1000677.....	354	1000785.....	256
1000474.....	751	1000546.....	755	1000678.....	354	1000786.....	256
1000475.....	751	1000547.....	755	1000679.....	355	1000791.....	515
1000476.....	751	1000548.....	755	1000680.....	355	1000792.....	515
1000477.....	751	1000549.....	755	1000681.....	617	1000793.....	515
1000478.....	751	1000550.....	755	1000682.....	549	1000794.....	515
1000479.....	751	1000551.....	755	1000683.....	549	1000795.....	513
1000480.....	751	1000552.....	755	1000684.....	873	1000796.....	513
1000481.....	751	1000553.....	755	1000685.....	259	1000797.....	634
1000482.....	751	1000554.....	755	1000686.....	259	1000799.....	565
1000483.....	751	1000555.....	755	1000687.....	259		
1000484.....	751	1000556.....	756	1000688.....	259	<b>1000800</b>	
1000485.....	751	1000557.....	756	1000689.....	259	1000801.....	565
1000486.....	751	1000558.....	756	1000690.....	259	1000807.....	265
1000487.....	750	1000559.....	756	1000691.....	259	1000808.....	265
1000488.....	750	1000560.....	756	1000692.....	259	1000809.....	074
1000489.....	750	1000561.....	756	1000693.....	259	1000810.....	074, 265
1000490.....	754	1000562.....	756	1000694.....	259	1000811.....	074, 265
1000491.....	754	1000563.....	756	1000695.....	259	1000812.....	074, 265
1000492.....	754	1000564.....	756	1000696.....	259	1000813.....	074
1000493.....	754	1000565.....	756			1000814.....	074
1000494.....	754	1000566.....	756	<b>1000700</b>		1000816.....	216
1000495.....	754	1000567.....	756	1000700.....	865	1000818.....	216
1000496.....	754	1000568.....	756	1000701.....	865	1000820.....	614
1000497.....	754	1000569.....	756	1000702.....	304	1000821.....	532
1000498.....	754	1000570.....	756	1000703.....	304	1000822.....	550
1000499.....	753	1000571.....	755	1000704.....	304	1000823.....	672
		1000574.....	443	1000707.....	344	1000824.....	151
<b>1000500</b>		1000575.....	443	1000708.....	344	1000825.....	153, 199
1000500.....	753	1000576.....	444	1000709.....	363	1000826.....	835
1000501.....	753	1000577.....	444	1000710.....	363	1000827.....	130
1000502.....	753	1000579.....	019, 021, 047, 235	1000711.....	397	1000828.....	130
1000503.....	753	1000580.....	019, 021, 047, 235	1000712.....	397	1000833.....	705
1000504.....	753	1000581.....	036	1000713.....	399	1000834.....	620
1000505.....	753	1000587.....	668	1000714.....	454	1000835.....	677
1000506.....	753	1000588.....	668	1000715.....	454	1000855.....	092, 248
1000507.....	753			1000716.....	454	1000856.....	092, 248
1000508.....	753	<b>1000600</b>		1000717.....	454	1000857.....	092, 248
1000509.....	753	1000613.....	150	1000718.....	455	1000864.....	092, 248
1000510.....	753	1000614.....	152	1000719.....	455	1000865.....	092, 248
1000511.....	753	1000615.....	198	1000720.....	455	1000866.....	092, 248
1000512.....	753	1000616.....	151	1000721.....	455	1000868.....	862
1000513.....	753	1000618.....	151	1000722.....	010	1000869.....	862
1000514.....	753	1000619.....	151	1000723.....	010	1000870.....	862
1000515.....	753	1000621.....	153, 199	1000724.....	010	1000871.....	862
1000516.....	753	1000623.....	153, 199	1000725.....	098, 254	1000872.....	862
1000517.....	753	1000624.....	153, 199	1000726.....	098, 254	1000873.....	862
1000518.....	753	1000626.....	153, 199	1000727.....	098, 254	1000874.....	863
1000519.....	753	1000628.....	153, 199	1000729.....	204	1000875.....	863
1000520.....	753	1000629.....	153, 199	1000730.....	204	1000876.....	863
1000521.....	753	1000631.....	266	1000731.....	204	1000877.....	863
1000522.....	753	1000634.....	167	1000732.....	204	1000878.....	863
1000523.....	753	1000635.....	167	1000733.....	227	1000879.....	863
1000524.....	753	1000636.....	167	1000734.....	227	1000880.....	670
1000525.....	753	1000637.....	167	1000735.....	599	1000881.....	670
1000526.....	753	1000638.....	156	1000736.....	580	1000882.....	670
1000527.....	753	1000639.....	156	1000743.....	139	1000886.....	299
1000528.....	753	1000640.....	156	1000745.....	139	1000887.....	299
1000529.....	753	1000650.....	171	1000746.....	139	1000888.....	299
1000530.....	753	1000651.....	171	1000748.....	139	1000889.....	299
1000531.....	753	1000652.....	171	1000760.....	556	1000890.....	299
1000532.....	753	1000653.....	726	1000761.....	556	1000891.....	299


1000892.....	299	1001019.....	329	1001297.....	116	1001424.....	268
1000893.....	299	1001020.....	329	1001299.....	220	1001425.....	268
1000894.....	299	1001028.....	873			1001426.....	268
1000895.....	299	1001029.....	873	<b>1001300</b>		1001427.....	352
1000896.....	299	1001030.....	871	1001300.....	220	1001428.....	352
1000897.....	299	1001031.....	877	1001301.....	220	1001429.....	352
		1001032.....	877	1001303.....	220	1001430.....	352
<b>1000900</b>		1001033.....	877	1001304.....	220	1001431.....	268
1000906.....	452	1001035.....	880	1001305.....	220	1001432.....	268
1000907.....	452	1001038.....	880	1001306.....	113	1001433.....	268
1000908.....	452			1001307.....	113	1001434.....	268
1000909.....	860	<b>1001100</b>		1001308.....	113	1001435.....	293
1000910.....	155	1001114.....	853	1001309.....	113	1001436.....	293
1000911.....	155	1001115.....	853	1001310.....	113	1001447.....	107
1000914.....	474	1001132.....	517	1001312.....	113	1001448.....	107
1000915.....	474	1001133.....	517	1001314.....	687	1001449.....	192
1000916.....	474	1001136.....	517	1001315.....	687	1001450.....	192
1000917.....	474	1001153.....	838	1001316.....	687	1001451.....	192
1000918.....	130	1001155.....	448	1001317.....	687	1001452.....	192
1000926.....	114	1001156.....	448	1001343.....	104	1001453.....	192
1000927.....	114	1001157.....	460, 706	1001344.....	104	1001454.....	192
1000928.....	114	1001161.....	460, 706	1001345.....	104	1001460.....	025
1000929.....	114	1001165.....	461, 707	1001346.....	104	1001461.....	025
1000930.....	114	1001166.....	461, 707	1001347.....	104	1001462.....	025
1000931.....	114	1001167.....	461, 707	1001348.....	104	1001463.....	025
1000932.....	114	1001168.....	461, 707	1001350.....	058	1001464.....	227
1000933.....	114	1001169.....	461, 707	1001351.....	058	1001465.....	227
1000934.....	114	1001170.....	461, 707	1001352.....	378	1001466.....	345
1000935.....	114	1001171.....	461, 707	1001354.....	378	1001467.....	345
1000936.....	114	1001172.....	461, 707	1001355.....	378	1001468.....	189
1000937.....	114			1001357.....	880	1001469.....	189
1000939.....	873	<b>1001200</b>		1001359.....	714	1001470.....	345
1000940.....	873	1001217.....	026	1001367.....	361	1001471.....	345
1000941.....	873	1001220.....	048	1001368.....	361	1001472.....	189
1000942.....	873	1001221.....	049	1001369.....	361	1001473.....	189
1000957.....	047	1001242.....	872	1001375.....	365	1001474.....	345
1000974.....	398	1001243.....	872	1001376.....	365	1001475.....	345
1000975.....	398	1001244.....	872	1001377.....	365	1001476.....	361
1000976.....	398	1001245.....	872	1001378.....	367	1001477.....	361
1000977.....	398	1001249.....	857	1001379.....	367	1001478.....	361
1000978.....	398	1001250.....	523	1001380.....	341, 367	1001479.....	361
1000979.....	398	1001251.....	523	1001381.....	367	1001480.....	361
1000980.....	356	1001252.....	715	1001382.....	367	1001481.....	361
1000981.....	356	1001253.....	715	1001383.....	367	1001482.....	361
1000982.....	356	1001254.....	715	1001384.....	367	1001483.....	361
1000983.....	356	1001255.....	715	1001385.....	367	1001484.....	361
1000984.....	356	1001256.....	715	1001386.....	367	1001485.....	392
1000985.....	356	1001262.....	715	1001387.....	367	1001486.....	392
1000986.....	356	1001263.....	715	1001388.....	367	1001487.....	392
1000987.....	356	1001264.....	464	1001389.....	367	1001488.....	553
1000988.....	356	1001265.....	059	1001390.....	341, 367	1001489.....	553
1000989.....	356	1001266.....	058	1001392.....	367	1001490.....	553
1000990.....	356	1001267.....	853	1001393.....	341, 367	1001491.....	553
1000991.....	356	1001269.....	348	1001394.....	367	1001492.....	553
1000992.....	356	1001270.....	348	1001395.....	367	1001493.....	553
1000993.....	356	1001271.....	174			1001494.....	553
1000994.....	356	1001272.....	148	<b>1001400</b>		1001495.....	286
1000995.....	356	1001273.....	148	1001400.....	112	1001496.....	286
1000996.....	356	1001274.....	148	1001401.....	112		
1000997.....	356	1001275.....	148	1001402.....	112	<b>1001500</b>	
1000998.....	356	1001276.....	148	1001403.....	112	1001502.....	012
1000999.....	356	1001283.....	328	1001404.....	112	1001503.....	210
		1001284.....	328	1001405.....	112	1001505.....	257
<b>1001000</b>		1001285.....	328	1001406.....	112	1001506.....	257
1001000.....	356	1001286.....	328	1001407.....	112	1001508.....	257
1001001.....	356	1001287.....	328	1001408.....	112	1001509.....	257
1001002.....	356	1001288.....	328	1001409.....	112	1001510.....	369
1001003.....	356	1001289.....	349	1001410.....	112	1001511.....	369
1001009.....	227	1001290.....	349	1001411.....	112	1001512.....	369
1001010.....	227	1001292.....	349	1001419.....	352	1001513.....	370
1001015.....	463, 711, 745	1001293.....	329	1001420.....	352	1001514.....	370
1001016.....	463, 711, 745	1001294.....	329	1001421.....	352	1001515.....	370
1001017.....	463, 711, 745	1001295.....	116	1001422.....	352	1001516.....	370
1001018.....	463, 711, 745	1001296.....	116	1001423.....	268	1001517.....	370

1001518.....	370	1001807.....	760	1001895.....	096, 252	1001995.....	482
1001519.....	370	1001808.....	760	1001896.....	096, 252	1001996.....	482
1001520.....	370	1001809.....	760	1001897.....	096, 252	1001997.....	552
1001521.....	371	1001810.....	761	1001898.....	096, 252	1001998.....	552
1001522.....	371	1001813.....	760	1001899.....	096, 252	1001999.....	548
1001523.....	371	1001814.....	759				
1001524.....	371	1001815.....	760	<b>1001900</b>		<b>1002000</b>	
1001525.....	371	1001816.....	759	1001900.....	096, 252	1002000.....	548
1001526.....	371	1001817.....	759	1001901.....	518	1002001.....	548
1001527.....	371	1001818.....	040	1001902.....	519	1002002.....	614
1001528.....	371	1001819.....	040	1001903.....	519	1002003.....	271
1001529.....	371	1001820.....	040	1001904.....	519	1002004.....	269
1001530.....	371	1001821.....	040	1001905.....	520	1002005.....	270
1001531.....	373	1001822.....	200	1001906.....	520	1002006.....	270
1001532.....	373	1001823.....	573	1001907.....	520	1002008.....	271
1001533.....	373	1001824.....	573	1001908.....	521	1002010.....	269
1001534.....	373	1001825.....	477	1001909.....	681	1002011.....	269
1001536.....	373	1001826.....	477	1001910.....	681	1002012.....	269
1001537.....	373	1001827.....	477	1001911.....	681	1002013.....	269
1001538.....	373	1001828.....	476	1001912.....	681	1002015.....	269
1001539.....	373	1001829.....	476	1001913.....	681	1002016.....	629
1001542.....	040	1001830.....	476	1001914.....	681	1002017.....	629
1001560.....	870	1001831.....	476	1001916.....	876	1002018.....	654
1001561.....	870	1001832.....	476	1001917.....	876	1002020.....	311
1001562.....	870	1001833.....	476	1001918.....	870	1002021.....	311
1001563.....	870	1001834.....	476	1001919.....	870	1002022.....	311
1001564.....	870	1001835.....	476	1001920.....	872	1002023.....	304
1001565.....	870	1001836.....	476	1001921.....	872	1002024.....	304
1001566.....	870	1001841.....	477	1001922.....	872	1002025.....	304
1001568.....	873	1001847.....	477	1001923.....	872	1002026.....	800
1001569.....	873	1001848.....	477	1001924.....	474	1002027.....	800
1001570.....	873	1001849.....	477	1001925.....	474	1002028.....	800
1001571.....	874	1001850.....	477	1001926.....	474	1002029.....	303
1001572.....	874	1001851.....	477	1001927.....	474	1002030.....	303
1001573.....	874	1001855.....	683	1001930.....	462, 705	1002032.....	663
1001574.....	869	1001856.....	683	1001931.....	462, 705	1002033.....	663
1001575.....	869	1001857.....	228	1001932.....	462, 705	1002034.....	663
		1001858.....	228	1001933.....	462, 705	1002035.....	661
<b>1001600</b>		1001859.....	823, 848	1001934.....	705	1002036.....	661
1001633.....	604	1001860.....	393	1001937.....	589	1002037.....	661
1001634.....	604	1001861.....	392	1001938.....	589	1002041.....	654
1001635.....	604	1001862.....	396	1001939.....	241	1002045.....	080
1001636.....	604	1001863.....	396	1001940.....	053	1002046.....	080
1001637.....	605	1001864.....	396	1001941.....	053	1002047.....	049
1001638.....	605	1001865.....	346	1001942.....	053	1002048.....	362
1001642.....	606	1001866.....	346	1001943.....	053	1002049.....	362
1001643.....	606	1001867.....	346	1001944.....	053	1002050.....	362
1001644.....	606	1001868.....	387	1001945.....	053	1002051.....	260
1001645.....	606	1001869.....	387	1001950.....	067	1002052.....	260
1001647.....	107	1001870.....	387	1001951.....	067	1002053.....	127
1001648.....	107	1001871.....	351	1001952.....	067	1002054.....	127
1001676.....	010	1001872.....	351	1001962.....	597	1002055.....	127
1001677.....	010	1001873.....	351	1001963.....	597	1002056.....	127
1001678.....	010	1001874.....	388	1001964.....	588	1002057.....	127
1001691.....	130	1001875.....	388	1001965.....	588	1002058.....	127
1001692.....	130	1001876.....	388	1001968.....	400	1002059.....	127
		1001877.....	094, 250, 321	1001969.....	641	1002066.....	223
<b>1001700</b>		1001878.....	095, 251	1001970.....	641	1002067.....	223
1001701.....	062	1001879.....	095, 251	1001971.....	811	1002068.....	012
1001756.....	879	1001880.....	095, 291	1001972.....	800	1002069.....	643
1001778.....	534	1001881.....	094, 250, 321	1001973.....	514	1002070.....	643
1001796.....	761	1001882.....	094, 250, 321	1001974.....	514	1002071.....	643
1001797.....	761	1001883.....	095, 251, 321	1001975.....	514	1002072.....	282
1001798.....	761	1001884.....	095, 251, 321	1001976.....	514	1002073.....	282
1001799.....	761	1001885.....	095, 251, 321	1001978.....	491	1002074.....	282
		1001886.....	095, 251, 321	1001980.....	482	1002075.....	312
<b>1001800</b>		1001887.....	095, 251, 321	1001981.....	482	1002076.....	312
1001800.....	761	1001888.....	095, 251, 321	1001982.....	482	1002077.....	312
1001801.....	761	1001889.....	096, 252	1001989.....	491	1002082.....	823, 853
1001802.....	761	1001890.....	097, 253	1001990.....	491	1002097.....	822
1001803.....	761	1001891.....	097, 253	1001991.....	491	1002098.....	466, 710
1001804.....	761	1001892.....	097, 253	1001992.....	491	1002099.....	466, 710
1001805.....	761	1001893.....	096, 252	1001993.....	491		
1001806.....	760	1001894.....	096, 252	1001994.....	482		

<b>1002100</b>	1002190.....	212	1002594.....	474	1002696.....	424	
1002100.....	1002191.....	212	1002596.....	474	1002697.....	429	
1002101.....	1002192.....	212	1002597.....	641	1002698.....	429	
1002102.....	1002193.....	123	1002598.....	500	1002699.....	429	
1002103.....	1002194.....	123, 687	1002599.....	500			
1002104.....	1002195.....	190			<b>1002700</b>	1002700.....	429
1002105.....	1002196.....	123	<b>1002600</b>	1002600.....	500	1002701.....	429
1002106.....	1002197.....	123	1002601.....	500	1002702.....	429	
1002107.....	1002198.....	580	1002602.....	428	1002703.....	429	
1002108.....	1002199.....	580	1002603.....	428	1002704.....	429	
1002109.....			1002604.....	428	1002705.....	429	
1002110.....	<b>1002200</b>	1002200.....	1002605.....	647	1002785.....	852	
1002111.....	1002201.....	581	1002606.....	647	1002791.....	852	
1002113.....	1002202.....	590	1002607.....	207	1002792.....	852	
1002116.....	1002203.....	590	1002608.....	207			
1002117.....	1002204.....	590	1002610.....	386	<b>1002800</b>	1002803.....	852
1002118.....	1002205.....	208	1002611.....	386	1002809.....	334	
1002119.....	1002206.....	208	1002612.....	386	1002810.....	334	
1002120.....	1002207.....	449	1002631.....	339	1002811.....	334	
1002122.....	1002208.....	203	1002632.....	339	1002812.....	334	
1002123.....	1002209.....	878	1002633.....	339	1002813.....	334	
1002124.....	1002210.....	878	1002634.....	339	1002814.....	334	
1002125.....	1002211.....	878	1002637.....	341	1002815.....	334	
1002126.....	1002213.....	878	1002638.....	341	1002816.....	334	
1002127.....	1002215.....	878	1002639.....	341	1002817.....	334	
1002128.....	1002216.....	875	1002640.....	341	1002818.....	334	
1002131.....	1002217.....	155	1002641.....	341	1002819.....	334	
1002132.....	1002218.....	310, 825	1002642.....	341	1002820.....	334	
1002133.....	1002218.....	310, 825	1002643.....	341	1002822.....	877	
1002134.....	1002220.....	310, 825	1002644.....	341	1002828.....	877	
1002135.....	1002221.....	868	1002645.....	341	1002838.....	120	
1002136.....	1002228.....	056	1002646.....	341	1002839.....	120	
1002137.....	1002229.....	057	1002647.....	341	1002842.....	157	
1002138.....	1002232.....	057	1002648.....	341	1002843.....	157	
1002139.....	1002236.....	057	1002649.....	341	1002844.....	157	
1002140.....	1002237.....	205	1002650.....	341	1002845.....	341	
1002141.....	1002238.....	783	1002651.....	341	1002847.....	031	
1002142.....	1002238.....	783	1002652.....	341	1002848.....	031	
1002143.....	1002239.....	787	1002653.....	341	1002849.....	121	
1002144.....	1002240.....	787	1002654.....	341	1002850.....	121	
1002145.....	1002264.....	029	1002655.....	341	1002854.....	395	
1002146.....	1002265.....	029	1002656.....	341	1002855.....	194	
1002147.....			1002657.....	341	1002856.....	194	
1002148.....	<b>1002400</b>	1002402.....	1002658.....	341	1002857.....	451	
1002149.....	1002402.....	146	1002659.....	341	1002858.....	067, 322, 824	
1002150.....	1002403.....	146	1002660.....	341	1002859.....	197	
1002151.....	1002404.....	029	1002661.....	337	1002860.....	225	
1002152.....	1002405.....	404	1002662.....	337	1002867.....	688	
1002153.....	1002409.....	404	1002663.....	334	1002868.....	632	
1002154.....	1002411.....	404	1002664.....	334	1002869.....	632	
1002155.....	1002420.....	675	1002665.....	334	1002870.....	578	
1002157.....	1002422.....	644	1002666.....	334	1002871.....	578	
1002158.....	1002423.....	679	1002667.....	335	1002873.....	389	
1002159.....	1002424.....	576	1002668.....	335	1002874.....	389	
1002160.....	1002425.....	038	1002669.....	335	1002875.....	389	
1002161.....	1002430.....	038	1002670.....	335	1002876.....	344	
1002162.....	1002431.....	038	1002671.....	335	1002877.....	344	
1002163.....	1002432.....	038	1002672.....	335	1002878.....	344	
1002164.....	1002432.....	040	1002673.....	335	1002879.....	508	
1002164.....	1002432.....	040	1002674.....	335	1002880.....	508	
1002165.....	1002432.....	040	1002675.....	335	1002881.....	509	
1002167.....	1002432.....	036	1002676.....	335	1002882.....	099, 255	
1002168.....	1002432.....	037	1002677.....	335	1002884.....	688	
1002169.....	1002432.....	072	1002678.....	335	1002885.....	508	
1002170.....	1002432.....	072	1002686.....	363	1002886.....	508	
1002171.....	1002432.....	073	1002688.....	425	1002887.....	509	
1002172.....	1002432.....	073	1002689.....	425	1002888.....	508	
1002173.....	1002432.....	205	1002690.....	425	1002889.....	508	
1002174.....	1002432.....	177	1002691.....	847	1002890.....	101	
1002175.....	1002432.....	286	1002692.....	847	1002891.....	101	
1002185.....	1002432.....	719	1002693.....	847	1002892.....	848	
1002186.....	1002432.....	719	1002694.....	424	1002893.....	733	
1002187.....	1002432.....	725	1002695.....	424			
1002188.....	1002432.....	722					
1002189.....	1002432.....	717					

1002895.....	733	1002976.....	297	1003054.....	257
1002897.....	733	1002977.....	297	1003055.....	257
1002898.....	733	1002978.....	297	1003057.....	489
1002899.....	733	1002979.....	440	1003058.....	489
		1002980.....	440	1003059.....	489
<b>1002900</b>		1002981.....	440	1003060.....	489
1002900.....	660	1002982.....	445	1003061.....	489
1002902.....	660	1002983.....	445	1003062.....	489
1002903.....	689	1002984.....	445	1003063.....	489
1002904.....	689	1002985.....	225	1003064.....	489
1002905.....	670	1002986.....	225	1003067.....	490
1002906.....	577	1002987.....	225	1003068.....	490
1002907.....	577	1002989.....	638	1003069.....	490
1002909.....	103	1002990.....	639	1003070.....	490
1002910.....	103	1002991.....	574	1003071.....	524
1002911.....	103	1002992.....	574	1003072.....	524
1002912.....	103	1002993.....	145	1003073.....	525
1002913.....	103	1002994.....	822	1003074.....	524
1002914.....	103	1002995.....	822	1003075.....	525
1002915.....	140	1002996.....	801	1003076.....	527
1002917.....	140	1002997.....	801	1003077.....	527
1002918.....	140	1002998.....	801	1003078.....	527
1002919.....	140	1002999.....	801	1003079.....	527
1002920.....	188			1003080.....	527
1002921.....	188	<b>1003000</b>		1003081.....	527
1002922.....	445	1003001.....	579	1003083.....	525
1002925.....	144	1003002.....	079	1003084.....	525
1002926.....	144	1003003.....	079	1003085.....	879
1002927.....	144	1003004.....	079	1003087.....	872
1002928.....	157	1003005.....	079	1003088.....	872
1002929.....	157	1003006.....	079	1003090.....	877
1002930.....	157	1003007.....	079	1003091.....	880
1002931.....	177	1003008.....	510	1003092.....	880
1002932.....	177	1003009.....	510	1003093.....	877
1002933.....	177	1003010.....	510	1003094.....	872
1002934.....	264	1003011.....	511	1003095.....	872
1002935.....	264	1003012.....	511	1003096.....	880
1002936.....	264	1003013.....	511	1003097.....	878
1002937.....	069	1003014.....	325	1003098.....	879
1002938.....	069	1003015.....	325	1003099.....	880
1002939.....	069	1003016.....	325		
1002940.....	313	1003017.....	324	<b>1003100</b>	
1002941.....	313	1003018.....	324	1003100.....	879
1002942.....	195	1003019.....	324	1003101.....	870
1002943.....	195	1003024.....	336	1003102.....	868
1002944.....	236	1003025.....	336	1003104.....	851
1002945.....	236	1003026.....	336	1003105.....	851
1002946.....	083	1003027.....	336	1003106.....	849
1002947.....	083	1003028.....	022	1003107.....	131
1002948.....	056	1003029.....	022		
1002949.....	057	1003030.....	018		
1002950.....	057	1003031.....	018		
1002951.....	057	1003032.....	020		
1002952.....	639	1003033.....	020		
1002953.....	639	1003034.....	193		
1002954.....	639	1003035.....	193		
1002955.....	639	1003036.....	457		
1002956.....	569	1003037.....	457		
1002957.....	569	1003038.....	457		
1002958.....	569	1003039.....	457		
1002959.....	569	1003040.....	257		
1002960.....	223	1003041.....	257		
1002961.....	223	1003042.....	257		
1002962.....	164	1003043.....	257		
1002964.....	164	1003044.....	105		
1002965.....	264	1003045.....	105		
1002967.....	241	1003046.....	105		
1002968.....	241	1003047.....	105		
1002969.....	297	1003048.....	107		
1002970.....	297	1003049.....	107		
1002971.....	297	1003050.....	107		
1002973.....	297	1003051.....	107		
1002974.....	297	1003052.....	257		
1002975.....	297	1003053.....	257		

1000926 114





**1-FASE**

1-FASE OPBOUWRAIL .....	404
1-FASE OPBOUWRAIL .....	405
1-FASE INBOUWRAIL .....	402
1-FASE INBOUWRAIL Accessoires .....	402

**2-FASEN****D-TRACK®**

D-TRACK® 2-FASEN SPANNINGSRAIL .....	380
D-TRACK® 2-FASEN SPANNINGSRAIL Accessoires .....	381

**3-FASEN**

3-FASEN INBOUWRAIL .....	373
3-FASEN INBOUWRAIL Accessoires .....	373

**EUTRAC®**

EUTRAC® 3-FASEN OPBOUWRAIL .....	369
EUTRAC® 3-FASEN OPBOUWRAIL Accessoires .....	370, 371

**S-TRACK**

S-TRACK 3-FASEN OPBOUWRAIL .....	365
S-TRACK 3-FASEN OPBOUWRAIL Accessoires .....	367
S-TRACK 3-FASEN OPBOUWRAIL DALI .....	339
S-TRACK 3-FASEN OPBOUWRAIL DALI Accessoires .....	341

**A**

ABRIDOR 60/100 Staande lamp .....	574
ABRIDOR SENSOR WL .....	639
ABRIDOR WL .....	638
ACCANTO CL, E27 .....	236
ACCANTO PD, E27 .....	083
ACCANTO SPOT SQUARE WL, E27 .....	194
ACCANTO WL, E27 .....	195

**ACCESSOIRES**

1-10V Dimmer 10W .....	849
4-voudig tuinstopcontact .....	862, 863
Bewegingsmelder infrarood .....	865
COMPENSATIEMODULE .....	852
DALI Controller 24V DC .....	849
DALI Interface 0-10V + on/off .....	849
DALI universele dimmer 3-25W .....	849
DALI universele dimmer 10-300W .....	849
Dubbelzijdig tape .....	861
Draadkabelophanging .....	859
Energie-Pack 230V .....	864
GU10-fitting .....	860
GU10-fitting met aansluitbox en snelklem .....	860
Kabel .....	859
Kabelklemmen .....	858
Kabelverlenging .....	860, 861
LED-driver 320mA   3W .....	856
LED-driver 350mA   10W .....	852
LED-driver 350mA   15W .....	852
LED-driver 350mA   3W .....	856
LED-driver 350mA   6W .....	852
LED-driver 350mA   9W .....	856
LED-driver 350mA   incl. trekcontlasting .....	856
LED-driver 500mA   15W .....	852
LED-driver 500mA   9W .....	856
LED-driver 700mA   10W incl. trekcontlasting .....	853
LED-driver 700mA   11W incl. trekcontlasting .....	857
LED-driver 700mA   3W incl. trekcontlasting .....	857
LED-driver 700mA   40W incl. trekcontlasting .....	853
LED-driver 700mA   40W incl. trekcontlasting .....	857
LED-driver 700mA   6W .....	852
LED-driver 1000mA .....	853
LED-driver 1000mA   40W incl. trekcontlasting .....	857
LED-driver 1050mA   40W incl. trekcontlasting .....	853
LED-driver DALI 250-700mA   20W .....	855
LED-driver DALI 250-700mA   40W .....	855
LED-driver DALI 350-1050mA   60W .....	855
LED-driver DALI 700-1500mA   50W .....	855
LED-driver VALETO® 1050mA .....	857
LED-voeding 12V/24V DC   12W .....	850
LED-voeding 12V/24V DC   12W rond .....	850
LED-voeding 12V/24V DC   20W .....	850
LED-voeding 24V   100W .....	850, 851
LED-voeding 24V   50W .....	851
LED-voeding 24V DC   100W .....	850, 851

LED-voeding 24V DC   150W .....	851
LED-voeding 24V DC   20W .....	851
LED-voeding 24V DC   36W .....	850
LED-voeding 24V DC   60W .....	850
Plafondhaak .....	858
Plafondrozet .....	859
PWM-omvormer 12V DC / 24V DC .....	849
Rohrkit Nepro Display .....	861
SLV-kabel H05RN-F .....	865
SLV-kabel H07RN-F .....	865
SLV VALETO® 12/24V strip besturingsmodule   CCT .....	848
SLV VALETO® 12/24V strip, besturingsmodule   RGBW .....	848
SLV VALETO® 15W, LED-driver .....	853
Stekkerdoos 3 uitgangen .....	860, 861
Stekkerdoos 6 uitgangen .....	860, 861
Stopper voor draadkabel .....	859
T-verbindingsbox .....	864, 865
Textielkabel 3-polig, 3 x 0,75 mm², 10 m .....	859
Textielkabel 3-polig, 3 x 0,75 mm², 5 m .....	859
Transformator 12V AC   10VA IP44 .....	846
Transformator 12V AC   60VA .....	848
Transformator 12V AC   60VA IP44 .....	846
Transformator 12V AC   105VA .....	846
Transformator 12V AC   150VA .....	848
Transformator 12V AC   210VA .....	848
Transformator 12V AC   300VA .....	846
Transformator TENSEO 12V AC   50VA .....	847
Transformator TENSEO 12V AC   105VA .....	847
Transformator TENSEO 12V AC   210VA .....	847
TRIAC LED-driver 700mA   39W incl. trekcontlasting .....	853
Verbindingsbox .....	864
Verbindingsbox 4-voudig .....	864

ADEGAN FL, E27 .....	540
ADEGAN MANILA FL, E27 .....	539
ADEGAN MANILA PD, E27 .....	533
ADI EL .....	700
ADJUST 135 EL, square/round, QPAR51 .....	721
ADJUST 190 EL, square/round, QR111 .....	721
ADJUST 265 EL, round, HIT-CE .....	721
AINOS CW .....	680

**AIXLIGHT®**

AIXLIGHT® 150 PD, R2 Office, TRIAC .....	117
AIXLIGHT® PD, R2, double, QPAR111 .....	118
AIXLIGHT® PD, R2, quad, QPAR111 .....	118
AIXLIGHT® PRO 50 LED-module .....	500
AIXLIGHT® PRO 50 QPAR51-module .....	500
AIXLIGHT® PRO EL, COB LED-module .....	502, 503
AIXLIGHT® PRO EL, QPAR111-module .....	501
AIXLIGHT® PRO Accessoires .....	500, 501

AKALO D83 EL, TRIAC .....	464
ALAMEA EL .....	515
ALMINO PD, double, UGR<19 .....	123
ALMINO PD, quad, UGR<19 .....	123, 687
ALMINO WL, UGR<19 .....	190
ALPA CONE 100 Staande lamp, E27 .....	548
ALPA MUSHROOM 45/75 Staande lamp, E27 .....	549
ALTRA DICE CL, QPAR51 .....	267
ALTRA DICE CW, double, QPAR51 .....	267, 284
ALTRA DICE TRACK 1-fase, QPAR51 .....	395
ALTRA DICE TRACK 3-fasen, QPAR51 .....	343
ALTRA DICE WL, QPAR51 .....	185
ANDREAS WL, QT-DE12 .....	144
ANELA CL .....	265
ANELA Display .....	227
ANELA PD, TRIAC .....	274
ANGOLUX SENSOR WL .....	641
ANGOLUX SOLAR WL .....	641
ANGOLUX WL .....	641
ANILA EASYTEC® II, QPAR51 .....	412
ANINDA 60 EL .....	517
ANINDA 120 EL .....	517
APONI 90/120 Staande lamp, TRIAC .....	549
APONI WL, TRIAC .....	617
ARLINA 60 WL .....	169
ARLINA 60 WL, T16 .....	169
ARLINA 130 WL .....	169
ARLINA 130 T16 .....	169
AROSA PD, 1,25 m, TRIAC .....	053
AROSA PD, 2 m, TRIAC .....	053
ARROCK ARC Staande lamp, QPAR51 .....	562
ARROCK GRANITE 40/70 Staande lamp, square, E27 .....	561

ARROCK SLOT Staande lamp, QPAR51 .....	570
ARROCK STONE 50/70 Staande lamp .....	570
ASMARA LV, QR-C51 .....	420
ASSO 70 WL .....	166
ASSO 300 WL .....	167
ASSO WL .....	167
ASTINA CL .....	264
ASTINA PD, QPAR51 .....	069
ASTINA STEEL WL .....	655
ASTINA STEEL WL, QPAR51 .....	655
ASTINA UP/DOWN WL, QPAR51 .....	177
ASTINA WL, QPAR51 .....	654
ASTO CW, single, QPAR51 .....	301
ASTO CW, double, QPAR51 .....	301
ASTO CW, triple, QPAR51 .....	301
ASTO CW, quad, QPAR51 .....	301
ASTO TUBE CW, single, QPAR51 .....	295
ASTO TUBE CW, double, QPAR51 .....	295
ASTO TUBE CW, triple, QPAR51 .....	295
AVENTO 30 PD .....	055
AVENTO 110 PD .....	055
AVO CW, single, QPAR51 .....	299
AVO CW, double, QPAR51 .....	299
AVO CW, triple, QPAR51 .....	299
AVO CW, quad, QPAR51 .....	299
AVO TRACK 1-fase, QPAR51 .....	387
AVO TRACK 3-fasen, QPAR51 .....	343

**B**

BASKET WL, E27 .....	145
BATO 35 CW, E27 .....	139
BATO 35 CW, TRIAC .....	139
BATO 35 PD, E27 .....	058
BATO 35 PD, TRIAC .....	058
BATO 45 CW .....	238
BATO 45 CW, E27 .....	238
BATO 45 PD, E27 .....	059
BATO 45 PD, TRIAC .....	058

**BATTEN LED**

BATTEN LED 220-240V ~50/60Hz .....	815
BATTEN LED 220-240V ~50/60Hz Accessoires .....	815

BEDSIDE EL, left .....	446
BEDSIDE EL, right .....	446
BELA 40 PD .....	061
BELA 60 PD .....	061
BENA 120 CW .....	327
BENA 150 CW .....	327
BENDO 80/220 Staande lamp, TRIAC .....	572
BENDO WL, TRIAC .....	636
BIBA PD, E14 .....	077
BIG NAILS 50/80 Staande lamp .....	552
BIG NAILS 50/80 Staande lamp, E27 .....	552
BIG NAILS PLUS 50/80 Staande lamp, E27 .....	551
BIG NAILS WL, E27 .....	619
BIG NAUTILUS SP, round, QPAR51 .....	588
BIG PLOT Cover, 2 slots .....	715
BIG PLOT Cover, 4 slots .....	715
BIG PLOT Module .....	714, 715
BIG QUAD UP/DOWN WL .....	659
BIG QUAD WL .....	183, 646
BIG THEO CL .....	678
BIG THEO CL, QPAR111 .....	678
BIG THEO BEAM UP/FLOOD DOWN WL .....	666
BIG THEO FLOOD UP/DOWN WL .....	666
BIG THEO UP/DOWN WL, QPAR111 .....	665
BIG THEO WL .....	651
BIG THEO WL, QPAR111 .....	650
BILAS CW, single, TRIAC .....	288
BILAS TRACK 1-fase, TRIAC .....	398
BILAS TRACK 3-fasen, TRIAC .....	349
BIMA 1-fase, single, QPAR51 .....	391
BIMA 1-fase, double, QPAR51 .....	391
BIMA EASYTEC® II, single, QPAR51 .....	411
BIMA 2 EASYTEC® II, double, QPAR51 .....	411
BIMA 3-fasen, single, QPAR51 .....	351
BIMA 3-fasen, double, QPAR51 .....	351
BISHADE FL, E27 .....	024
BISHADE PD, E27 .....	082
BISHADE TL, E27 .....	024

**SLV BLUETOOTH® CONTROL**

Wandbouw dimmer, TRIAC .....	835
------------------------------	-----

BOOKAT Staande lamp, TRIAC .....	564
BOX UP/DOWN WL, QT-DE12 .....	662
BOX-L WL .....	661

BOX-L WL, E27 .....	661
BRENDA PD, TRIAC.....	080
BRENDA TL, Draadloos opladen .....	015
BRENDA WL.....	142
BRICK DOWNUNDER EL.....	698
BRICK DOWNUNDER EL, E14.....	698
BRICK EL, asymmetrisch .....	701
BRICK EL, symmetrisch.....	701
BRICK MESH EL.....	701
BULAN CW, E14.....	682
BULAN GRID CW, E27.....	682

## C

C-POL Staande lamp, E27 .....	555
C-POL WL, E27 .....	618
CARISO WL.....	172
CHROMBO WL.....	162

### SLV COLOR CONTROL

Accessoires .....	830
Afstandsbediening .....	829
Bluetooth®-adapter .....	830
FLEXLED ROLL MULTICOLOUR RGBW, 24V... 830	
FLEXLED ROLL MULTICOLOUR RGBW 24V	
Master Controller met afstandsbediening.....	829
Signaalversterker .....	830
Slave Controller.....	829
Wandbedieningspaneel, inbouw/opbouw .....	829

COMET LED LV .....	425
COMET LV, QR-C51 .....	425
COMMO PD, TCR-TSE.....	077
CONE FL, E27 .....	543
CONTONE® EL, round/square, vast, TRIAC... 457	
CONTONE® EL, round/square, verstelbaar, TRIAC.....	457

### SLV CONTROL BY TRUST

Afstandsbediening 16 kanalen.....	838
Draadloze inbouwschakelaar .....	840
Draadloze multidimmer-inbouw .....	840
Draadloze ontvangermodule 3 kanalen .....	840
Draadloze stopcontactschakelaar	
BE/FR Indoor .....	839
Draadloze stopcontactschakelaar	
BE/FR Outdoor .....	839
Draadloze stopcontactschakelaar Indoor .....	839
Draadloze stopcontactschakelaar IT .....	839
Draadloze stopcontactschakelaar Outdoor .....	839
Draadloze stopcontactschakelaar UK .....	839
Internet Controlstation ICS 2000 .....	838
IP56-aansluitbehuizing, 3 kanalen.....	840
Wandschakelaar enkelvoudig .....	838

COSMIC LV, QR-C51 .....	421
COUPA FLEX WL.....	196
COUPA WL, QT14 .....	197
CRYSTAL EL, TRIAC.....	449
CUBIX FL, QPAR51.....	542
CV SPOT SP, short .....	593
CV SPOT SP, long.....	593

## D

### DASAR®

DASAR® 70 EL, square, QPAR51 .....	729
DASAR® 80 EL, square/round, QPAR51 .....	729
DASAR® 100 PREMIUM EL, round .....	727
DASAR® 100 PREMIUM EL, square.....	726
DASAR® 150 PREMIUM EL, round .....	727
DASAR® 150 PREMIUM EL, square.....	727
DASAR® 215 EL, round, E27 .....	730
DASAR® 215 EL, square/round, QPAR111 ....	730
DASAR® 218 EL, QR111 .....	730
DASAR® 255 EL .....	733
DASAR® 270 EL, asymmetrisch.....	733
DASAR® 270 EL, symmetrisch .....	733
DASAR® 370 EL, square/round .....	723
DASAR® 920 EL.....	725
DASAR® EL, T16.....	734
DASAR® EXACT 116 EL, square/round,	
QPAR51.....	729
DASAR® FLAT 80 EL.....	722
DASAR® PROJECTOR SP, 12-24V .....	598
DASAR® PROJECTOR SP, 230V .....	598

DEKLED EL .....	450
-----------------	-----

### DELFD

DELFD D, 24V .....	813
DELFD D, 24V Accessoires.....	813

DELO WL.....	633
DELWA WL.....	183, 652
DENA 30 WL, E14 .....	145
DEVIN WL, Double.....	212
DINGILO EL, round, verstelbaar, TRIAC .....	457
DIO FLEX PLATE WL.....	208
DIO FLEX PLATE WL QPAR51.....	207
DISPLAY .....	229
DISPLAY ADL 50 QPAR51 .....	225
DL 126 EL .....	450
DOLIX OUT EL, round, QPAR51 .....	461, 707
DOLIX OUT EL, round, QR-C51 .....	460, 706
DOLIX OUT EL, square, QPAR51 .....	461, 707
DOLIX OUT EL, square, QR-C51 .....	460, 706
DORISA 20 square.....	216
DORISA 30 .....	215
DORISA 40 rectangular .....	216
DORISA 50 .....	215
DOWNUNDER OUT Round .....	632
DOWNUNDER OUT Square .....	632
DOWNUNDER OUT S EL .....	699
DOWNUNDER OUT M EL .....	699
DOWNUNDER OUT L EL .....	699
DOWNUNDER PUR 80 EL .....	441
DOWNUNDER PUR 120 EL .....	441
DOWNUNDER PUR 150 EL .....	441

## E

### EASYTEC® II

EASYTEC® II RAIL .....	415
EASYTEC® II RAIL Accessoires .....	415

### ENOLA

ENOLA B CL, QPAR51.....	265
ENOLA B CW, single, QPAR51.....	289, 290
ENOLA B CW, double, QPAR51 .....	289, 290
ENOLA B PD, QPAR51 .....	070, 399
ENOLA B TRACK 1-fase, QPAR51 .....	390
ENOLA B WL, QPAR51 .....	177, 204
ENOLA C CL .....	266, 675
ENOLA C CL .....	675
ENOLA C CL, TRIAC.....	675
ENOLA C Staande lamp.....	577
ENOLA C TRACK 1-fase.....	397
ENOLA C TRACK 3-fasen .....	346
ENOLA C UP/DOWN WL .....	656
ENOLA C WL.....	628
ENOLA PD, E27 .....	071

ESKINA 30/80 Staande lamp .....	577
ESKINA D Display .....	670
ESKINA SPOT/SPOT SENSOR CW .....	689
EURO CUBE 3-fasen .....	353
EURO SPOT TRACK 1-fase .....	392
EURO SPOT TRACK 1-fase QPAR111.....	393
EURO SPOT TRACK 1-fase QPAR51 .....	392
EURO SPOT TRACK 3-fasen.....	361
EURO SPOT TRACK 3-fasen, DALI, 173 mm. 335	
EURO SPOT TRACK 3-fasen, DALI, 235mm.. 334	
EURO SPOT TRACK 3-fasen, DALI, 255mm.. 334	
EURO SPOT TRACK 3-fasen, QPAR111 .....	360
EURO SPOT TRACK 3-fasen, QPAR51.....	360
EURO SPOT TRACK 3-fasen, TRIAC .....	361

## F

F-POL Staande lamp, E27.....	555
F-POL WL, E27.....	618

### FENDA

FENDA BOW BASIS FL, E27 .....	022
FENDA Plafondrozet E27.....	234
FENDA FL, E27 .....	018, 020
FENDA Glazen kap.....	044
FENDA Halve kap.....	148
FENDA Ø 15 cm, rond .....	018, 020, 046
FENDA Ø 20 cm, rond .....	192
FENDA Ø 30 cm, rond .....	019, 021, 047, 235
FENDA Ø 40 cm, rond .....	022, 044
FENDA Ø 45 cm, rond ...019, 021, 022, 047, 235	
FENDA Ø 70 cm, rond .....	019, 021, 047, 235
FENDA PD, E27 .....	044
FENDA TL, E27.....	018, 020

FENDA WL, Basis, E27 .....	148, 192
FENDA WL, E27.....	193

FERA 25 CL.....	241
FERA 25 CL, DALI.....	241
FILI, Klem WL, QPAR51 .....	224
FILI, Rozet WL, QPAR51 .....	224
FITU CW, E27 .....	285
FITU FL, E27 .....	029
FITU PD, E27 .....	036, 037, 038, 039
FITU TL, E27 .....	010
FITU WL, E27 .....	146
FLAC BEAM® SP.....	605
FLAT FRAME BASIC EL, QT9.....	444
FLAT FRAME CURVE EL, QT9.....	443
FLATT 65/100 Staande lamp .....	569
FLATT SENSOR WL.....	639
FLATT WL.....	639

### FLEXLED ROLL

FLEXLED ROLL MULTICOLOUR RGBW,	
24V.....	810, 830
FLEXLED ROLL MULTICOLOUR RGBW,	
24V Accessoires .....	810, 830
FLEXLED ROLL RGB, 24V .....	811
FLEXLED ROLL SELECT, 24V .....	797
FLEXLED ROLL SELECT 24V Accessoires.....	797
FLEXLED ROLL, 24V.....	799, 805, 812
FLEXLED ROLL, 24V Accessoires .....	799, 805
FLEXLED STRIP, 24V .....	800, 801
FLEXSTRIP LED HIGH LUMEN, 24V .....	803
FLEXSTRIP LED HIGH LUMEN 24V	
Accessoires .....	803
FLEXSTRIP LED RGB, 24V.....	809
FLEXSTRIP LED RGB 24V Accessoires .....	809

FLOOD LIGHT 25 SP .....	606
FLOOD LIGHT 32 SP .....	606
FORCHINI 40 PD, E27 .....	062
FORCHINI 50 PD, E27 .....	062
FORCHINI 70 PD, E27 .....	062
FORCHINI M 40 TRACK 1-fase, E27 .....	401
FORCHINI M 40 TRACK 3-fasen, PD, E27 .....	363
FORCHINI M 40 PD, E27 .....	065
FORCHINI M 50 PD, E27 .....	065
FRAME BASIC EL .....	444
FRAME BASIC EL, HV.....	444
FRAME BASIC SET EL.....	451
FRAME CURVE EL.....	443
FRAME CURVE EL, HV .....	443

## G

GALEN 100 SP .....	609
GALEN SP, TRIAC.....	609
GIMBLE IN 68 EL .....	508
GIMBLE IN 100 EL.....	508
GIMBLE IN 150 EL.....	508
GIMBLE IN 175 EL.....	509
GIMBLE OUT EL .....	720
GLASSA CW, round, E27 .....	317
GLASSA CW, square, E27 .....	317

### GLENOS®

GLENOS® Hoekprofiel 2720 .....	768
GLENOS® Hoekprofiel 2720 Accessoires.....	769
GLENOS® Lineair inbouwprofiel 2508.....	767
GLENOS® Lineair inbouwprofiel 2508	
Accessoires .....	767
GLENOS® Lineair profiel 1107.....	764
GLENOS® Lineair profiel 1107 Accessoires....	765
GLENOS® PD, 1m, 1-10V .....	112
GLENOS® PD, 2m, 1-10V .....	112
GLENOS® Professioneel inbouwprofiel 8832..	774
GLENOS® Professioneel inbouwprofiel 8832	
Accessoires .....	775
GLENOS® Professioneel profiel 2020 .....	776
GLENOS® Professioneel profiel 2020	
Accessoires .....	777
GLENOS® Professioneel profiel 3030.....	770
GLENOS® Professioneel profiel 3030	
Accessoires .....	771
GLENOS® Professioneel profiel 4970.....	772
GLENOS® Professioneel profiel 4970	
Accessoires .....	773
GLENOS® 60 .....	219

GLOO PURE 27/44/70 Staande lamp, E27....	548
GLOO PURE WL, E27 .....	614

<b>GLU-TRAX®</b>	
GLU-TRAX®-rail .....	433
GLU-TRAX®-rail Accessoires .....	433
GRAFIT 30/60 Staande lamp, E27 .....	557
GRAFIT WL, E27 .....	620
<b>GRAZIA</b>	
GRAZIA 10 Accessoires .....	750, 751
GRAZIA 10 Inbouwprofiel .....	749
GRAZIA 10 Opbouwprofiel, vlak .....	749
GRAZIA 10 Opbouwprofiel, standaard .....	749
GRAZIA 20 Accessoires .....	755, 756, 757
GRAZIA 20 Inbouwprofiel .....	754
GRAZIA 20 Opbouwprofiel, vlak .....	753
GRAZIA 20 Opbouwprofiel, standaard .....	753

## H

H-LIGHT EL, oval, TRIAC .....	458
H-LIGHT EL, round, TRIAC .....	458
H-LIGHT EL, TRIAC .....	459
H-POL 30/60 Staande lamp .....	566
H-POL Twin 30/60 Staande lamp .....	567

## H-PROFIL

H-PROFIL 2 m .....	759
H-PROFIL 2 m Accessoires .....	760, 761

HANG UP 120 PD, TRIAC .....	108
HELIA 30 PD .....	072
HELIA 30 PD, TRIAC .....	073
HELIA 40 PD .....	072
HELIA 40 PD, TRIAC .....	073
HELIA 50 TRACK 1-fase .....	397
HELIA 50 TRACK 3-fasen .....	346
HELIA 50 TRACK EASYTEC® II .....	410
HELIA CW, single, TRIAC .....	292, 691
HELIA CW, double, TRIAC .....	292, 691
HELIA EL .....	447
HELIA Staande lamp, single, TRIAC .....	580, 583
HELIA Staande lamp, double, TRIAC .....	581, 583
HELIA SENSOR Single .....	580
HELIA SPOT S SP, single, TRIAC .....	599
HELIA SPOT L SP, single, TRIAC .....	599
HELIA UP/DOWN WL, TRIAC .....	653
HELIA WL, TRIAC .....	629
HORN EL, QPAR51 .....	473
HORN MAGNA EL .....	474
HORN MEDI EL .....	474
HORN MINI EL .....	474
HORN-A EL, QPAR51 .....	471
HORN-O EL, QPAR51 .....	471
HORN-T EL, QPAR11 .....	472
HORN-T EL, QPAR51 .....	471

## I

I-PENDANT PRO PD, 1195x295 mm, UGR<19, 1-10V .....	107
I-PENDANT PRO PD, 1195x295 mm, UGR<22, 1-10V .....	106
I-PENDANT PRO PD, 1195x295 mm, 1-10V .....	107
I-PENDANT PRO PD, 1195x295 mm, DALI .....	107
IMPERVA 120 CW .....	687
IMPERVA 150 CW .....	687
INDA CW, QPAR51 .....	283
INDI REC EL, QPAR51 .....	451
IPERI 50 Staande lamp .....	575
IPERI WL .....	642
IVED GOOSE WL, Rozet .....	209

## K

KADUX EL, single, 1-10V .....	499
KADUX EL, single, QPAR111 .....	497
KADUX EL, single, QPAR51 .....	496
KADUX EL, single, TRIAC .....	498
KADUX EL, double, 1-10V .....	499
KADUX EL, double, QPAR111 .....	497
KADUX EL, double, QPAR51 .....	496
KADUX EL, double, TRIAC .....	498
KADUX EL, triple, QPAR51 .....	496
KADUX EL, triple, TRIAC .....	498
KAHOLO EL, E27 .....	452
KALU CW, single, QPAR111 .....	304
KALU CW, single, TRIAC .....	306
KALU CW, double, QPAR111 .....	304
KALU CW, double, TRIAC .....	306

KALU CW, triple, QPAR111 .....	304
KALU CW, triple, TRIAC .....	306
KALU CW, quad, long, TRIAC .....	307
KALU CW, quad, square, TRIAC .....	307
KALU CW, quad, wide, TRIAC .....	307
KALU FL, single, QPAR111 .....	010
KALU TRACK 1-fase, QPAR111 .....	395
KALU TRACK 1-fase, TRIAC .....	395
KALU TRACK 3-fasen, QPAR111 .....	358
KALU TRACK 3-fasen, QR111 .....	358
KALU TRACK 3-fasen, TRIAC .....	359
KAMUELA ECO EL, round, TRIAC... 463, 711, 745	
KANO EASYTEC® II, QPAR51 .....	412
KARDAMOD CL, round, single, QPAR111 .....	276
KARDAMOD CL, round, double, QPAR111 .....	276
KARDAMOD CL, square, single, QPAR111 .....	274
KARDAMOD CL, square, single, QR111 .....	275
KARDAMOD CL, square, double, QPAR111 .....	274
KARDAMOD CL, square, double, QR111 .....	275
KARPO 30 CW, single .....	205, 286
KARPO 30 CW, single, TRIAC .....	286
KARPO 30 EL .....	447
KARPO FL .....	025
KARPO TL .....	025
KARPO UP/DOWN WL .....	177
KARPO WL .....	205

## KELVIN CONTROL

KELVIN CONTROL-STRIP, 24V .....	807, 834
KELVIN CONTROL-STRIP, 24V Accessoires .....	807, 834

## SLV KELVIN CONTROL

Afstandsbediening .....	833
Bluetooth®-adapter .....	833
KELVIN CONTROL-STRIP, 24V .....	834
KELVIN CONTROL-STRIP, 24V Accessoires ..	834
Master Controller met afstandsbediening .....	833
Signaalversterker .....	833
Slave Controller .....	833
Wandbedieningspaneel, inbouw/opbouw .....	833

## KENAI

KENAI Opbouwprofiel .....	762
KENAI Opbouwprofiel Accessoires .....	763

KENGA 17 TL .....	537
KENGA 45 FL, E27 .....	537
KENKUA SPOT WL, E27 .....	194
KENKUA WL, E27 .....	194
KERAS ELT WL, E27 .....	622
KINI EL, TRIAC .....	705
KIROCONE TL, E27 .....	534

## L

### LAAGVOLT SPANNINGSKABELSISTEEM

LAAGVOLT SPANNINGSKABEL- SISTEEM .....	428, 429
LAAGVOLT SPANNINGSKABEL- SISTEEM Accessoires .....	429

L-LINE 60 .....	220
L-LINE 120 .....	220
LASSON 10 PD, E27 .....	084
LASSON 45 PD, E27 .....	084
LASSON 80 PD, E27 .....	085
LASSON WL, E27 .....	149
LED PANEL 300x120 mm .....	525
LED PANEL 600x600 mm .....	524, 525
LED PANEL 620x620 mm .....	524, 525
LED SAIL WL .....	173
LED SPIKE SP .....	590

### LED-STRIP

LED-STRIP, 24V .....	798
LED-STRIP, 24V Accessoires .....	798

LENITO TRACK 3-fasen .....	345
LENITO WL .....	188, 227

### LICHTBRONNEN

LED A60 E27 .....	876, 877, 878
LED A60 E27, CCT .....	820, 876
LED A60 E27, Mirrorhead, Chrome .....	879
LED A60 E27, Mirrorhead, Gold .....	879
LED A60 E27, RGBW .....	820, 876
LED C35 E14 .....	875
LED Filament G9 .....	868
LED FRISBEE E27 .....	877

LED G125 E27 .....	880
LED G125 E27, Mirrorhead, gold .....	880
LED G125 E27, Rauchglas .....	880
LED G95/G125 E27 .....	880
LED G95/G125 E27, Rookglas .....	880
LED PAR30 E27 .....	881
LED PAR38 E27 .....	881
LED QPAR111 GU10 .....	872, 873, 874
LED QPAR111 GU10, CCT, SLV VALETO® .....	821, 872
LED QPAR111 GU10, RGBW, SLV VALETO® .....	821, 872
LED QPAR51 GU10 .....	870, 871
LED QPAR51 GU10, CCT, SLV VALETO® .....	820, 870
LED QR111 G53 .....	874, 875
LED QR51 GU5.3 .....	869
LED QT-DE12 R7S 118 mm .....	868
LED QT-DE12 R7S 78 mm .....	868
LED QT14 G9 .....	868
LED ST58 E27 .....	879
LED ST64 E27 .....	879
LED T32 E27 .....	879
LED T32 FILAMENT GU10 .....	870
LED T38 E27 .....	877
LED T45 E27 .....	876, 877
LED TCR-TSE GX53 .....	881

LIGHT EYE® 90 TRACK EASYTEC® II, QPAR51 .....	413
LIGHT EYE® 90 1-fase, QPAR51 .....	388
LIGHT EYE® 90 CW, single, QPAR51 .....	291
LIGHT EYE® 90 CW, double, QPAR51 .....	291
LIGHT EYE® 90 PD, GU10 .....	050
LIGHT EYE® 150 TRACK 3-fasen, QPAR51 ...	344
LIGHT EYE® 150 TRACK EASYTEC® II, PD, QPAR111 .....	414
LIGHT EYE® 150 TRACK EASYTEC® II, QPAR111 .....	413
LIGHT EYE® 150 3-fasen, PD, QPAR111 .....	363
LIGHT EYE® 150 PD, QPAR111 .....	050, 399
LIGHT PIPE 60/90 PD, TRIAC .....	075
LIGHT PIPE 60/90/140 Staande lamp, TRIAC .....	028, 550
LIGHTPOINT EL .....	448
LIPA CW, TRIAC .....	683
LIPSY® 30 CW, Dome .....	311
LIPSY® 30 CW, Drum .....	312
LIPSY® 30 CW, VALETO® .....	310, 825
LIPSY® 40 CW, Dome .....	311
LIPSY® 40 CW, Drum .....	312
LIPSY® 40 CW, Drum, DALI .....	313
LIPSY® 40 CW, VALETO® .....	310, 825
LIPSY® 50 CW, Dome .....	311
LIPSY® 50 CW, Drum .....	312
LIPSY® 50 CW, Drum, DALI .....	313
LIPSY® 50 CW, VALETO® .....	310, 825
LISENNE 40/70 Staande lamp, E27 .....	546
LISENNE CL, E27 .....	673
LISENNE PD, E27 .....	076
LISENNE TL, E27 .....	541
LISENNE WL, E27 .....	143
LOGS 40/70 Staande lamp .....	558
LOGS IN L WL .....	157
LOGS IN L WL, TRIAC .....	157
LOGS IN WL .....	156
LOGS WL .....	664
LONG GRILL CW .....	329
LYNAH PD, quad .....	119
LYNAH WL .....	184

## M

### M-TRACK

M-TRACK Adjustable Light .....	430
M-TRACK Spot .....	430
M-TRACK Spanningsrail .....	431
M-TRACK Spanningsrail Accessoires .....	431

MAGANDA TL .....	012
MAGANDA WL .....	210
MALANG CL, E27 .....	260
MALANG CW, SLV VALETO® .....	067, 322, 824
MALO Display WL .....	228
MALU CL .....	679
MALU Staande lamp .....	576
MALU WL .....	644
MANA OUT WL .....	660
MANA Kap .....	151, 153, 199
MANA WL, Basis .....	198

MANA WL, Basis, TRIAC.....	150, 152
MARONA CW, TRIAC.....	314
MARYLIN WL.....	212
MECANICA PLUS FL.....	027
MECANICA PLUS TL.....	027

**MEDO**

MEDO 30 CL, 1-10V.....	092, 248
MEDO 30 CL, TRIAC.....	090, 246
MEDO 30 CORONA CW, DALI.....	096, 252
MEDO 30 CORONA CW, TRIAC.....	094, 250, 321
MEDO 30 EL, Frame.....	520
MEDO 30 EL, Frameless.....	518
MEDO 40 CL, 1-10V.....	092, 248
MEDO 40 CL, TRIAC.....	091, 247
MEDO 40 CORONA CW, DALI.....	096, 252
MEDO 40 CORONA CW, TRIAC.....	095, 251, 321
MEDO 40 EL, Frame.....	520
MEDO 40 EL, Frameless.....	519
MEDO 60 CL, 1-10V.....	092, 248
MEDO 60 CL, Square.....	254
MEDO 60 CL, Square, 1-10V.....	098
MEDO 60 CL, Square, DALI.....	099, 255
MEDO 60 CORONA CW, DALI.....	096, 252
MEDO 60 CORONA CW, TRIAC.....	095, 251, 321
MEDO 60 EL, Frame.....	520
MEDO 60 EL, Frameless.....	519
MEDO 90 CL, 1-10V.....	093, 249
MEDO 90 CORONA CL, DALI.....	097, 253
MEDO 90 CORONA CL, TRIAC.....	095, 251
MEDO 90 EL, Frame.....	521
MEDO 90 EL, Frameless.....	519
MEDO RING 60 PD, DALI.....	101
MEDO RING 60 PD, 1-10V.....	100
MEDO RING 90 PD, 1-10V.....	100

MELAN CW, E27.....	316
MERADO FLOOD TRACK 3-fasen, TRIAC.....	345
MERADO FLOOD WL.....	189
MERIDIAN BOX WL, E27.....	626, 627
MERIDIAN BOX WL, E27, MR.....	627
MERIDIAN WL, E27.....	623
MERVALED SENSOR WL.....	637
MERVALED WL.....	637
MIBO UP/DOWN WL, QT14.....	214
MILANDO 2 EL.....	479
MILANDO 5 EL.....	479
MILANDO 10 EL.....	479
MOBALA EL.....	445
MOLAT CL, E27.....	672
MOLAT PD, E27.....	532
MOLAT Staande lamp, E27.....	550
MOLAT WL, E27.....	614
MOLDI 32 CW.....	315
MOLDI 46 CW.....	315
MOLDI 46 CW, Sensor.....	315
MYRA CW, single, QPAR51.....	690
MYRA WL, double, QPAR51.....	690
MYRA DISPLAY WL, curved, QPAR51.....	671
MYRA DISPLAY WL, straight, QPAR51.....	671
MYRA SPOT Double, GU10.....	583
MYRA UP/DOWN WL, QPAR51.....	653

**N**

NAGY 75 CL, QPAR51.....	264
NAPIA TWIN WL.....	200
NAPIA WL.....	200
NAUTILUS 10 SP, round, QPAR51.....	588, 589
NAUTILUS 10 SP, square.....	589
NAUTILUS 10 SPOT SP, QPAR51.....	597
NAUTILUS 10 WL, Square.....	689
NAUTILUS 25 CL.....	688
NAUTILUS SP.....	597
NAUTILUS SP, QR-C51.....	595
NAUTILUS SPOT SP, PAR38, E27.....	597
NAUTILUS WL, square.....	689
NEPRO DISPLAY QT-DE12.....	228

**NEW TRIA**

NEW TRIA 45 Single, round, CS.....	488
NEW TRIA 45 Single, square, CS.....	488
NEW TRIA 68 Single, round, CS, TRIAC.....	490
NEW TRIA 68 Single, square, CS, TRIAC.....	490
NEW TRIA 68 Single, round, CS.....	489
NEW TRIA 68 Single, square, CS.....	489
NEW TRIA 68 Single, round, CS/LS, QPAR51.....	482
NEW TRIA 68 Single, square, CS/LS, QPAR51.....	482

NEW TRIA 68 Single, round, CS/LS, TRIAC.....	491
NEW TRIA 68 Single, square, CS/LS, TRIAC.....	491
NEW TRIA 77 Single, round, CS.....	492
NEW TRIA 77 Single, square, CS.....	492
NEW TRIA 78 Single, round, CS, QPAR51.....	485
NEW TRIA 78 Single, square, CS, QPAR51.....	485
NEW TRIA 78 Single, round, LS, QPAR51.....	484
NEW TRIA 78 Single, square, LS, QPAR51.....	484
NEW TRIA 110 Single, round, CS, TRIAC.....	494
NEW TRIA 110 Single, square, CS, TRIAC.....	495
NEW TRIA 150 Single, round, CS, 1-10V.....	495
NEW TRIA 150 Single, square, CS, 1-10V.....	495
NEW TRIA 150 Single, round, LS, QPAR111.....	487
NEW TRIA 150 Single, square, LS, QPAR111.....	487
NEW TRIA 155 Double, CS.....	493
NEW TRIA 155 Double, CS, QPAR51.....	486
NEW TRIA 300 Double, CS, QPAR111.....	487

NOBLO CW, single, TRIAC.....	297
NOBLO CW, double, TRIAC.....	297
NOBLO CW, triple, TRIAC.....	297
NOBLO SPOT 1-fase.....	396
NOBLO SPOT 1-fase, Triple Track Set.....	386
NOBLO SPOT 3-fasen.....	346
NOBLO SPOT LV, Rope Track.....	424
NOTAPO WL.....	440

**O**

OCCULDAS 13 DL, TRIAC.....	263
OCCULDAS 13 DL, indirect, TRIAC.....	262
OCCULDAS 13 MOVE DL, TRIAC.....	263
OCCULDAS 14 EL, indirect, TRIAC.....	469
OCCULDAS 14 MOVE EL, TRIAC.....	469
OCCULDAS 23 DL, indirect, TRIAC.....	263
OCCULDAS 23 EL, indirect, TRIAC.....	469
ONE 40 WL, DALI.....	140
ONE 60 PD, DALI.....	103
ONE 60 WL, DALI.....	140
ONE 80 PD, DALI.....	103
ONE TRIPLE PD, DALI.....	103
OPEN GRILL CW.....	329
OPEN GRILL PD, Single Twist.....	116
OPEN GRILL PD, Double Twist.....	116
ORDI SENSOR WL.....	640
ORDI WL.....	640
OSSA 180 WL, QT-DE12.....	168
OSSA 300 WL, QT-DE12.....	168
OTOS GLAS Staande lamp, E27.....	547
OUT 65 EL, round, TRIAC.....	708
OUT 65 EL, square, TRIAC.....	708
OUT-BEAM UP/FLOOD Down WL.....	669
OUT-BEAM UP/DOWN WL.....	668
OUT-BEAM UP/DOWN WL, QT-DE12.....	668
OUTDOOR BEAM 11 SP.....	604
OUTDOOR BEAM 22 SP.....	604
OUTDOOR BEAM 28 SP.....	605

**P**

P-LIGHT CW.....	742
P-LIGHT CL.....	740, 741, 743
PANEL 60 CL, round, DALI.....	257
PANEL 60 CL, round, TRIAC.....	256
PANEL 60 EL, round.....	522
PANEL 60 PD, 1-10V.....	104
PANEL 60 PD, Round, DALI.....	105
PANEL CL, 1200x300 mm, DALI.....	257
PANEL CL, 1200x300 mm, TRIAC.....	257
PANTILO 16 PD, E27.....	079
PANTILO 20 PD, E27.....	079
PANTILO 28 PD, E27.....	079
PARA 380 PD, E27.....	128
PARA CONE 14 1-fase, PD, QPAR51.....	400
PARA CONE 14 1-fase, QPAR51.....	389
PARA CONE 14 3-fasen, PD, QPAR51.....	363
PARA CONE 14 3-fasen, QPAR51.....	344
PARA CONE 20 PD, E27.....	066
PARA CONE 30 PD, E27.....	066
PARA CONE 40 PD, E27.....	066
PARA DOME E27.....	127
PARA DOME PD, E27.....	127, 129
PARA FLAC PD/CL.....	130

PARA FLAC PD/CL, DALI.....	131
PARA MULTI PD, DLMI.....	129
PATTA-F EL, round, TRIAC.....	465, 709
PATTA-F EL, square, TRIAC.....	465, 709
PATTA-I EL, round, TRIAC.....	466, 467, 710, 711
PATTA-I EL, square, TRIAC.....	466, 467, 710, 711
PAVANO 300x1200 mm.....	527
PAVANO 600x600 mm.....	527
PAVANO 620x620 mm.....	527
PEMA® WL.....	184, 633, 643
PEMA® WL, E27.....	643
PHELIA FL, E27.....	026
PHELIA PD, E27.....	056, 057
PHELIA TL, QPAR51.....	026
PHELIA WL, QPAR51.....	203
PHOTONIA CL, E27.....	672
PHOTONIA PD, E27.....	532
PHOTONIA Staande lamp E27.....	547
PHOTONIA TL, E27.....	541
PHOTONIA WL, E27.....	614
Pictogramfolie.....	740, 741, 743
PIKA EL, round, QPAR51.....	455
PIKA EL, round, QPAR51, vast.....	454
PIKA EL, square, QPAR51, kantelbaar.....	455
PIKA EL, square, QPAR51, vast.....	455
PIPOFLEX WL.....	206

**PLASTRA**

PLASTRA 101 WL, E14.....	180
PLASTRA 104 CL, E27.....	240
PLASTRA 104 WL, QT14.....	174
PLASTRA 105 CL, E27.....	240
PLASTRA 15 CL, single, QPAR51.....	272
PLASTRA 25 CL, double, QPAR51.....	273
PLASTRA 25 PD, cone, TCR-TSE.....	048
PLASTRA 25 PD, round, TCR-TSE.....	049
PLASTRA 25 PD, TCR-TSE.....	049
PLASTRA 35 CL, triple, QPAR51.....	273
PLASTRA CL.....	240
PLASTRA CL, QPAR51.....	272
PLASTRA EL, round, QPAR51.....	453
PLASTRA EL, square, QPAR51.....	453
PLASTRA PD, QPAR51.....	070
PLASTRA UP/DOWN WL, curve.....	174
PLASTRA WL.....	137
PLASTRA 12 PD, cone, TCR-TSE.....	180
PLASTRA WL, Cube, QT14.....	155
PLASTRA WL, curve.....	170
PLASTRA WL, Curve, QT-DE12.....	180
PLASTRA QPAR51.....	159, 175,
PLASTRA WL, rectangular, QT-DE12.....	154
PLASTRA WL, slot, E14.....	159
PLASTRA WL, Square.....	137

POLE PARC 90/150/200 Staande lamp.....	556
POLE PARC CL.....	675
POLE PARC UP/DOWN WL.....	657
POLE PARC WL.....	631
POWER TRAIL-LITE® EL, round.....	717
POWER TRAIL-LITE® EL, square.....	717
POWER-LED SPOT, GLU-TRAX®.....	432

**PROFIELSTRIP**

PROFIL-STRIP GRAND, 24V.....	787
PROFIL-STRIP GRAND, 24V Accessoires.....	787
PROFIL-STRIP SELECT, 24V.....	795
PROFIL-STRIP STANDARD, 24V.....	782
PROFIL-STRIP STANDARD, 24V Accessoires.....	783
PROFIL-STRIP X-SLIM, 24V.....	793

PURI CW, single, QPAR51.....	303
PURI CW, double, QPAR51.....	303
PURI CW, quad, QPAR51.....	303
PURI CW, triple, QPAR51.....	303
PURI TRACK 1-fase, QPAR51.....	387, 388
PURI TRACK 1-fase, Triple Track Set.....	386
PURI TRACK 3-fasen, QPAR51.....	350, 351
PURIA TRACK 1-fase, QPAR51.....	387
PURISA WL, E27.....	145

**Q**

Q-LINE® CL, 1 m, BAP.....	259
Q-LINE® CL, 2 m, BAP.....	259
Q-LINE® PD, 1 m, BAP, TRIAC.....	114
Q-LINE® PD, 2 m, BAP, TRIAC.....	114
Q-LINE® PD, DALI, single.....	113
Q-LINE® PD, single.....	113
Q-LINE® WL.....	221
QRB LV, QR111.....	423

QUAD Staande lamp	579
QUAD UP/DOWN 12 WL	158, 658
QUAD UP/DOWN 15 WL	158, 658
QUAD WL	183, 646
QUADRASYL 75 Staande lamp, TCR-TSE	575
QUADRASYL CW, TCR-TSE	645
QUADRASYL WL, TCR-TSE	645
QUADRULO SENSOR WL, E27	624
QUADRULO WL, E27	625

## R

RASCALI 45/65 Staande lamp	565
RASCALI WL	634
RASTO 120 CL, double	258
RASTO 125 CL, double	258
RASTO 150 CL, double	258
RASTO 155 CL, double	258
RENISTO S EL, round, behuizing, TRIAC	477
RENISTO S EL, square, behuizing, TRIAC	476
RENISTO M EL, round, behuizing, TRIAC	477
RENISTO M EL, square, behuizing, TRIAC	476
RENISTO L EL, round, behuizing, TRIAC	477
RENISTO L EL, square, behuizing, TRIAC	476
RETRATO WL	223
REVILO D-TRACK®	378
REVILO TRACK D-TRACK®	378
RILO EL	514
ROCCI EL, round	719
ROCCI EL, square	719
ROTOBALL 25 CL, E27	260
ROTOBALL 25/40 PD, E27	533
ROTOBALL 25/40/50 FL, E27	538
ROTOBALL 25/40/50 PD, E27	080
ROTOBALL 40 CL, E27	260
ROX ACRYL 30/60/90 Staande lamp, E27	553
ROX ACRYL 30/60/90 Staande lamp, TRIAC	553
ROX ACRYL CL, E27	676
ROX CL, GX53	676
ROX CL, QPAR111	266, 676
ROX UP/DOWN WL, QPAR111	178, 656
ROX WL, QPAR111	178, 630
RUBA 10/16/20 CW	681
RUBA 10/16/20 CW, Sensor	681
RUSTY® 40/70 Staande lamp	545, 560
RUSTY® 40/70 Staande lamp, E27	545, 560
RUSTY® CONE 40/70 Staande lamp, E27	544
RUSTY® CONE FL, E14	544
RUSTY® PATHLIGHT 40/70 Staande lamp	573
RUSTY® PATHLIGHT Staande lamp, TCR-TSE	573
RUSTY® SLOT 50/80 Staande lamp	571
RUSTY® SLOT 50/80 Staande lamp, E27	571

## S

SAIL WL	647
SALUNA LV, QR-C51	422
SEDO 14 WL	164
SEDO 21 WL	164
SEDO 7 WL	164
SENDER 12 CW, round, TRIAC	325
SENDER 12 CW, square, TRIAC	324
SENDER 12 EL, round	510
SENDER 12 EL, square	511
SENDER 18 CW, round, TRIAC	325
SENDER 18 CW, square, TRIAC	324
SENDER 18 EL, round	510
SENDER 18 EL, square	511
SENDER 24 CW, round, TRIAC	325
SENDER 24 CW, square, TRIAC	324
SENDER 24 EL, round	510
SENDER 24 EL, square	511
SHELL 15 WL, TRIAC	186
SHELL 30 WL, TRIAC	186
SIGHT 60 CW	328
SIGHT 115 CW	328
SIGHT TRACK 3-fasen	349
SIGHT TRACK 3-fasen, DALI	337
SIGHT TRACK 3-fasen, PD	362
SIMA CW, round, Sensor	319
SIMA CW, round, TRIAC	318
SIMA CW, square, Sensor	319
SIMA CW, square, TRIAC	319
SITRA 360 CW, TCR-TSE	690
SITRA 360 Staande lamp, TCR-TSE	582
SITRA 360 SPIKE SP, single, TCR-TSE	591
SITRA 360 SPIKE SP, double, TCR-TSE	591
SITRA CL, TCR-TSE	674

SITRA CUBE WL	663
SITRA CUBE WL, TCR-TSE	663
SITRA UP/DOWN WL	654
SITRA UP/DOWN WL, TCR-TSE	654
SITRA WL	629
SITRA WL, TCR-TSE	629
SLOTBOX 40/70 Staande lamp	568
SLOTS 45 Staande lamp	563
SLOTS 65 Staande lamp	563
SLOTS WL	616
SOLASTO EL, square/round	718
SOLID CUBE WL, QT14	155
SOLO 90° GLU-TRAX®, QR-C51	432
SOPRANA CL, E27	237
SOPRANA OVAL WL, E27	147
SOPRANA PD, E27	082
SOPRANA WL, E27	149
SPHERA 45 PD, TRIAC	068
SPHERA 75 PD, TRIAC	068
SPOODI 13 SP, SENSOR	603
SPOODI 15 SP	600
SPOODI 20 SP	601
SPOODI 20 SP, SENSOR	603
SPOODI 31 SP	603
SPOT 79 CW, QPAR51	283
SPOT CW, E27	282
SPOT DISPLAY E27	225
SPOT T 3-fasen	348
SPOT TRACK 1-fase, E27	388
SPOT TRACK 3-fasen, E27	342
SQUARE C CL, E27	677
SQUARE CL, TRIAC	677
SQUARE Pole 30/60/90 Staande lamp, TRIAC	559
SQUARE TURN WL, G9	657
SQUARE WL, E27	620
SQUARE WL, TRIAC	620
STIX WL	203
STRUCTEC 1-fase	398
STRUCTEC 3 Ph., R9	356
STRUCTEC 3-fasen	356
STRUCTEC 3-fasen, DALI	336
STRUCTEC ZOOM 3-fasen	357
SUN / BIG SUN PD, E27	080
SUPROS 78 CL, TRIAC	277
SUPROS 78 EL, Move, TRIAC	505
SUPROS 78 EL, TRIAC	504
SUPROS 78 PD	124
SUPROS 78 TRACK 3-fasen, TRIAC	354
SUPROS 78 Up/Down WL	179
SUPROS CL	277
SUPROS CL, Move	277
SUPROS EL	506
SUPROS EL, Move	507
SUPROS PD	125
SUPROS TRACK 3-fasen	355
SYNA SP	590
SYROS LV, QR-C51	421

## T

TANI WL, QT-DE12	162
TEC KALU CL, double, TRIAC	268
TEC KALU CL, quad, TRIAC	268
TEC KALU TRACK 3-fasen, double, TRIAC	352
TEC KALU TRACK 3-fasen, quad, TRIAC	352
TELESKOP LV, QR-C51	420
TENORA CL, E27	237
TENORA WL, E27	191
TERANG 200 CW	684
TERANG 270 CW	684
TERANG 270 CW Sensor	684
THEO CL, QPAR51	678
THEO PATHLIGHT Staande lamp, single	578
THEO PATHLIGHT Staande lamp, double	578
THEO UP/DOWN WL, QPAR51	161, 665
THEO WL, QPAR51	650
TODAY Display	670
TODAY PRO Display	670
TONGA® 1-fase, PD, E14	400
TONGA® EASYTEC® II, PD, E14	414
TONGA® PD, E14	077
TONILA TL	011
TOTHEE CW, TRIAC	287
TOTHEE D-TRACK®, TRIAC	378
TRAIL-LITE® 60 EL	716
TRAPECCO DOWN WL	644
TRAPECCO Staande lamp	576
TRIADDEM PD, E27	083

TRILEDO CL, single, round	271
TRILEDO CL, single, round, QPAR51	269
TRILEDO CL, single, square	271
TRILEDO CL, single, square, QPAR51	269
TRILEDO CL, double, square	271
TRILEDO CL, double, square, QPAR51	270
TRUKKO 60/90 WL	211
TRUKKO WL	211
TRUST 30/60 Staande lamp	551
TRUST WL	619

## V

### SLV VALETO®

12/24V strip besturingsmodule   CCT	823
12/24V strip besturingsmodule   RGBW	823
15W, LED Treiber	823
Afstandsbediening	822
Afstandsbediening, CCT/RGBW	822
Gateway	820
LIPSY® 30 CW, VALETO®	825
LIPSY® 40 CW, VALETO®	825
LIPSY® 50 CW, VALETO®	825
MALANG CW, SLV VALETO®	824
Phase cut dimmer	822

VALETO® LED PANEL 595x595 mm, UGR>19	523
VALETO® LED PANEL 620x620 mm, UGR<19	523
VANO WING SP, 1-10V	608
VAP 40/70/100 Staande lamp, E27	554
VAP SLIM 30/60/90 Staande lamp, E27	554
VARU EL	462, 705
VARU EL, QPAR51	462, 705
VERLUX EL, square, TRIAC	512, 513
VILUA L WL	649
VILUA S WL	648
VILUA UP/DOWN, WL	649
VINCELLI D PD, TRIAC	053
VINCELLI D TL	012
VINCELLI D WL	223
VISSARDO WL	210

## W

WALLYX WL, QPAR51	635
WAVE 25 WL	171
WAVE 45 WL	171
WETSY EL, square/round	719
WILRON L SP	607
WILRON S SP	607
WL 106 E14	213
WL 149 WL	163
WL 149 WL, QT-DE12	163
WORKLIGHT FL	030
WORKLIGHT PD, DALI	120
WORKLIGHT PLUS FL, DALI	031
WORKLIGHT PLUS PD, DALI	121
WORO EL	445

## Y

YOKI EASYTEC® II, QPAR111	412
---------------------------	-----





1003007 79




1003003 79





**NEW**  
PANTILO

1003005 79





1002873 57




**NEW  
VARIANT**  
PARA CONE

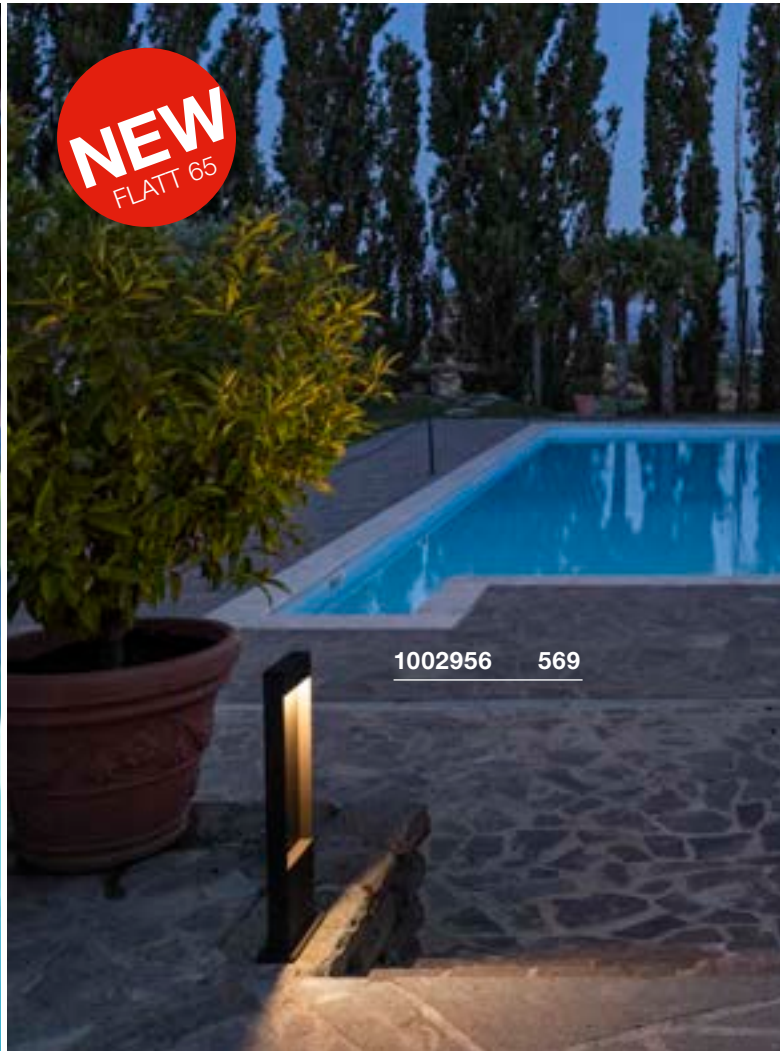
**NEW**  
DASAR®



1002893 733

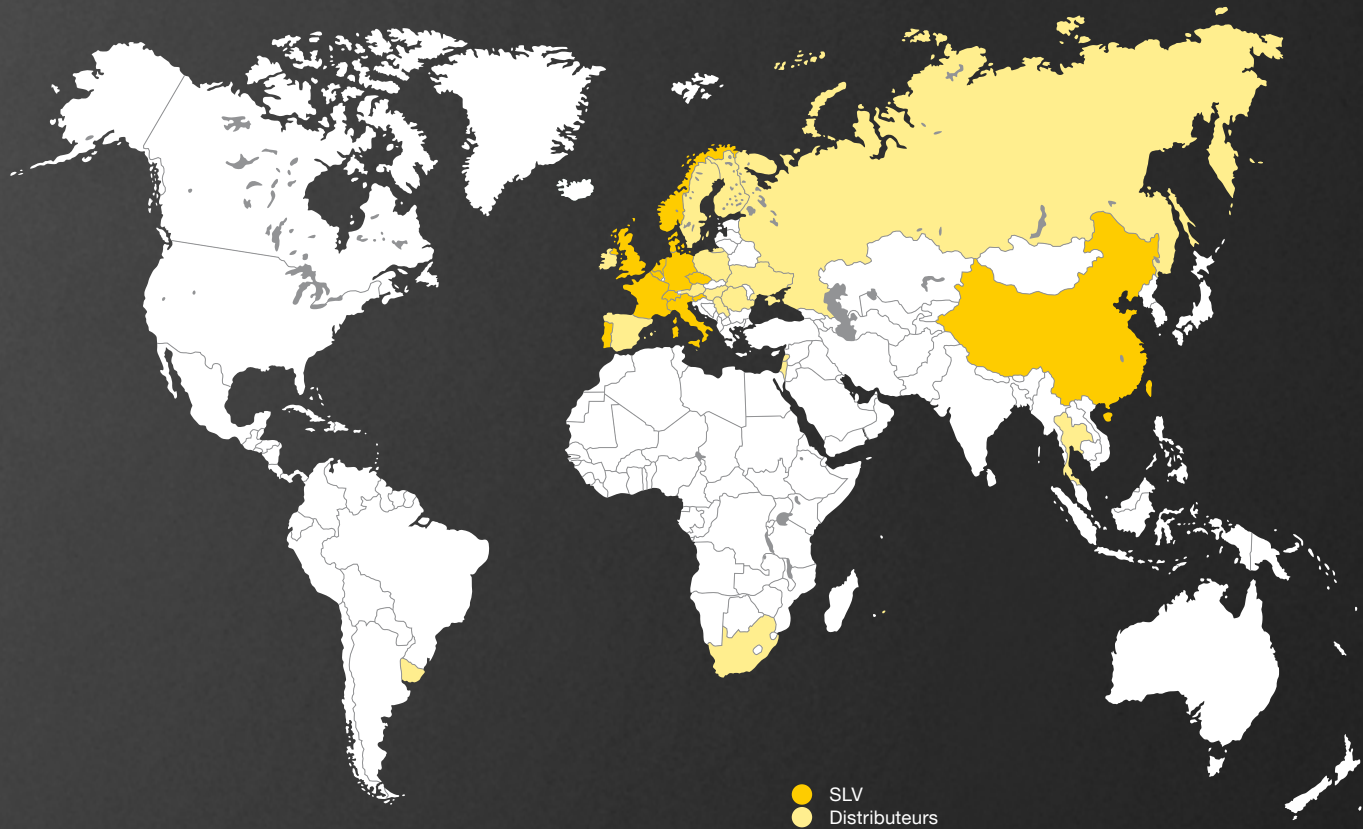


232475 658



**NEW**  
FLATT 65

1002956 569



16

DOCHTER-  
ONDERNEMINGEN

19

DISTRIBUTEURS

SLV LEVERT IN MEER  
DAN 100 LANDEN

U VINDT ONS  
BIJ U IN DE BUURT.

#### DOCHTERONDERNEMINGEN

- Azië
- België
- Denemarken
- Frankrijk
- Groot-Brittannië
- Italië
- Nederland
- Noorwegen
- Portugal
- Slovenië
- Tsjechische Republiek
- Zwitserland

#### DISTRIBUTEURS

- Denemarken
- Finland
- Hongarije
- Ierland
- Israël
- Libanon
- Malta
- Mauritius
- Oekraïne
- Oostenrijk
- Polen
- Roemenië
- Rusland
- Servië
- Spanje
- Thailand
- Uruguay
- Zuid-Afrika
- Zweden

## PRODUCTEIGENSCHAPPEN

	<b>Energie-efficiëntieklasse</b> "Deze armatuur is geschikt voor lichtbronnen van energie-efficiëntieclassen..."
	<b>Armatuuren met ingebouwde leds</b> "Deze armatuur bevat ingebouwde led-lampen. De lampen in deze armatuur kunnen niet vervangen worden." (zie EU-Verordening 874/2012)
	"Deze armatuur bevat ingebouwde led-lampen. De lampen in deze armatuur kunnen niet vervangen worden." (zie EU-Verordening 874/2012) <i>Opmerking voor de eindgebruiker:</i> De lichtbron van deze armatuur mag uitsluitend door de fabrikant of door een door hem ingeschakelde onderhoudsmonteur vervangen worden.
	<b>Energie-efficiëntie-index</b> van het voorschakelapparaat
	<b>Dimbaar met ...</b> <ul style="list-style-type: none"> <li>· C = fase-<b>af</b>snijdingsdimmer</li> <li>· L = fase-<b>aans</b>nijdingsdimmer</li> <li>· Uni = universele dimmer</li> <li>· Triac C = Triac fase-<b>af</b>snijdingsdimmer</li> <li>· Triac L = Triac fase-<b>aans</b>nijdingsdimmer</li> <li>· 1-10 V</li> <li>· DALI = DALI-bussysteem</li> <li>· Switch = schakelaar of knop</li> </ul>
	<b>Gewicht</b> van het product in kg
	<b>Draai- en kantelbaarheid: armatuur</b> <ul style="list-style-type: none"> <li>· draaibereik</li> <li>· kantelbereik</li> </ul>
	<b>Draai- en kantelbaarheid: lichtbron/armatuur</b> <ul style="list-style-type: none"> <li>· kantelbereik</li> </ul>
	<b>De gradenbundel</b> , ook stralingshoek genoemd, wordt gebruikt om de spreiding van de lichtbundel aan te geven. Hoe kleiner <b>de waarde</b> , <b>hoe smaller de lichtbundel</b> .
	<b>Lichtuittrede</b> <ul style="list-style-type: none"> <li>· direct</li> <li>· direct-indirect</li> <li>· beam (smalle bundel)</li> <li>· flood (brede bundel) en beam (smalle bundel)</li> </ul>
	<b>Lengte pendelkabel</b> bij hanglampen in cm
	<b>Lengte voedingskabel</b> in cm <b>Lengte voedingskabel</b> in cm (open kabeleinde)
	<b>Maximale kabelafstand</b> bij laagspanningskabelsystemen in cm
	Gemiddelde <b>levensduur</b> van een lichtbron in uren
	Een <b>lichtverdelingscurve</b> voor het betreffende product sturen we u graag op aanvraag toe.
	<b>Reflectorlampen   Directspiegellampen (no cool beam):</b> warmteafvoer in de lichtbundel, daardoor nauwelijks warmteontwikkeling aan de achterkant van de reflector
	Markeert producten die bestuurbaar zijn met een afstandsbediening.

## SPECIFIEKE GEGEVENS – INBOUWARMATUREN

	<b>Vorm van de inbouwopening</b>
	<b>Warmteontwikkeling</b> aan het oppervlak van een vloer-inbouwspot
	<b>Maximale gewichtsbelasting</b> van het product tot de aangegeven waarde in ton. Metingen gebaseerd op inbouw in beton.

## VEILIGHEIDSTECHNISCHE GEGEVENS

	<b>Beschermingsklasse</b> een · twee · drie
	Kortsluitingbestendige <b>veiligheidstransformator</b>
	<b>Slagvastheid</b> van het product tot de aangegeven waarde in Joule
	De <b>IK-schokbestendigheidsgraad</b> is een maat voor de beschermingsgraad door de behuizing van elektrisch materiaal (uitrusting) tegen uitwendige belastingen (IK-codes).

## TOEPASSING · MONTAGE

	<b>Plaats van montage</b> <ul style="list-style-type: none"> <li>· Wand</li> <li>· Plafond</li> <li>· Vloer</li> <li>· Wand/plafond</li> <li>· Wand/vloer</li> <li>· Plafond/vloer</li> <li>· Wand/plafond/vloer</li> </ul>
	<ul style="list-style-type: none"> <li>· Inbouw <b>uitsluitend</b> voor binnen</li> <li>· <b>Niet geschikt</b> voor toepassing binnenshuis</li> <li>· IP-beschermingsgraad</li> </ul>
	Bevestiging van het apparaat toegestaan op materialen waarvan de ontvlambaarheid onbekend is.
	Lichtbron geschikt voor toepassing in armaturen... <ul style="list-style-type: none"> <li>· met veiligheidsglas</li> <li>· <b>zonder</b> veiligheidsglas</li> </ul>
	<b>Kabeldiameter</b> in mm
	<b>Doorverbinden ...</b> <ul style="list-style-type: none"> <li>· mogelijk</li> <li>· tot het aangegeven aantal armaturen mogelijk</li> </ul>
	<b>Onafhankelijke converter</b> (apparaat ook geschikt voor ander gebruik dan met armaturen)

## BIJZONDERE SYMBOLEN

	Markeert producten met ingebouwde leds
	<b>Compatibel met Smart Home</b> <ul style="list-style-type: none"> <li>· SLV VALETO-module geïntegreerd</li> <li>· SLV VALETO-compatibel met de juiste accessoires</li> </ul>
	Markeert producten die voor het eerst in de catalogus zijn opgenomen.
	<b>Markeert nieuwe varianten van bestaande producten</b> <ul style="list-style-type: none"> <li>· Nieuwe kleurvarianten</li> <li>· Nieuwe productvarianten</li> <li>· Vervangende producten</li> </ul>
	Markeert armaturen met een bewegingsmelder (microgolf (MR)-techniek / infrarood/radio)
	<b>Dim to warm</b> Hoe meer u dimt, hoe warmer de lichtkleur wordt.
	<ul style="list-style-type: none"> <li>· <b>USB-laadfunctie</b></li> <li>· <b>Inductieve (draadloze) laadfunctie</b> voor smartphones</li> </ul>
	Markeert onze lampen High <b>LIGHTS</b>
	Markeert producten die wat betreft smaak en sfeer gecombineerd kunnen worden.
	Armatuuren kunnen na het gronden worden overgeschilderd met muurverf of worden bekleed voor een persoonlijke uitstraling.
	Markeert profielen die op verzoek van de klant op maat en compleet met alle accessoires besteld kunnen worden.

# INFORMATIE VOOR DE KLANT

## Aanwijzingen m.b.t. de warmteontwikkeling in de behuizing van de armatuur

Halogenelampen hebben een hoge bedrijfstemperatuur en kunnen de armatuurbehuizing opwarmen. Deze mag daarom uitsluitend in afgekoelde toestand aangeraakt worden. Verstelbare armaturen of armatuurkoppels die niet over geïsoleerde verstelgrepen beschikken of die tijdens gebruik met het maximale lampvermogen de maximaal toegestane behuizingstemperatuur in het verstelpunt overschrijden, moeten bovendien buiten handbereik worden gemonteerd. Als alternatief met lage temperaturen zijn voor de meeste van onze halogenelampen Retrofit led-lichtbronnen verkrijgbaar.

## Lichtstroom

De totale lichthoeveelheid die door een lichtbron wordt gegenereerd, wordt aangegeven in lumen (lm).

## Lichtsterkte

De lichtsterkte is de per ruimtehoek afgegeven lichtstroom en wordt aangegeven in candela (cd).

## Kleurweergave-index

De kleurweergave van een lichtbron wordt in de Ra-index (Engels: Color Rendering Index) uitgedrukt. Bij binnenshuis gebruikte lichtbronnen wordt een CRI van 80 of hoger voorgeschreven. Lichtbronnen voor buiten moeten een CRI van tenminste 65 hebben.

## Lichtkleur

De lichtkleur van een lichtbron wordt in K (Kelvin) aangegeven.

## Standaard led

Dit is de klassieke uitvoering van de led (3 mm of 5 mm led). Deze zijn oorspronkelijk voor indicatiedoeleinden ontwikkeld, bijvoorbeeld voor in dashboards.

## Standaard SMD led

SMD betekent "Surface Mounted Device" (op oppervlakken monteerbaar component). Dit is een compacte led die zonder draadaansluitingen direct op de printplaat wordt gesoldeerd. De SMD is in verschillende maten verkrijgbaar en is geschikt voor verlichtingsdoeleinden.

## Powered

De powered is een sterke led met een vermogen van 1 W of hoger. Deze led stelt hogere eisen op het gebied van constante stroom en moet daarom altijd met een constante stroombron worden gebruikt. Als er meerdere leds moeten worden aangesloten, moeten deze om die reden in serie worden geschakeld. Parallele schakeling is niet toegestaan. U dient bovendien rekening te houden met de installatievolgorde, zodat de leds niet gedurende korte tijd bloot gesteld worden aan een hoge stroom en zo beschadigd worden. In principe geldt: eerst het secundaire stroomcircuit (leds aan driver) volledig aansluiten en daarna het primaire stroomcircuit (driver aan stroombron) aansluiten.

## Chip On Board led (COB led); vlakke led

Hier gaat het om een led in extreem plat design. Het voordeel van de COB led is een goede warmteafvoer bij technische uitvoering met koeloppervlakken, waardoor een hoge lichtopbrengst en een lange levensduur mogelijk zijn.

## RVS 304

(1.4301) Een goede corrosiebestendigheid blijkt in natuurlijke milieus (water, stedelijke en landelijke sfeer) bij afwezigheid van grote chloor- en zoutconcentraties. 1.4301 is echter niet geschikt voor toepassingsgebieden waarbij contact met zout of zeewater of een zilte atmosfeer bestaat, en ook niet voor gebruik in zwembaden en dergelijke.

## RVS 316

(1.4404) In natuurlijke milieus (water, stedelijke en landelijke sfeer) en in industriële gebieden met een matige chloor- en zoutconcentratie, in de farmaceutische en levensmiddelenindustrie en in de agrarische voedingsmiddelensector toont 1.4404 een uitstekende corrosiebestendigheid. 1.4404 is niet bestand tegen zeewater.

## Houd rekening met het volgende:

Een groot deel van de in deze catalogus voorgestelde producten is beschermd door handelsmerken, geregistreerde ontwerpen, gebruiksmodellen of octrooien. Een overtreding van de octrooirechten of het gebruik van tekst en opmaak evenals afbeeldingen waarop geen auteursrechten van toepassing zonder onze toestemming, zal gerechtelijk worden vervolgd. De afbeeldingen en gegevens in deze catalogus zijn louter bedoeld ter illustratie en zijn niet bindend als het gaat om kleur, vorm, uitvoering en technische gegevens. Wijzigingen en fouten voorbehouden in alle productbeschrijvingen en productinformatie. Alle producten uit ons assortiment zijn onderworpen aan een strenge kwaliteitsbewaking en voldoen aan de algemeen aanvaarde normen. Deze catalogus bevat een algemeen assortiment en is niet gericht op een specifiek land. Eventuele afwijkingen in de specificaties voor een land moeten voor de bestelling worden verduidelijkt. SLV is niet aansprakelijk voor eventueel afwijkende technische normen.

Alle gewichten en lengtematen zijn in kg resp. in cm aangegeven, voor zover niet anders vermeld. Technische wijzigingen voorbehouden.

De presentatie van onze armaturen door middel van realistische foto's van toepassingen zijn mogelijk gemaakt door de welwillende medewerking en toestemming van de eigenaren of ontwerpers van de omgevingen die op de foto's te zien zijn. We danken hierbij nogmaals iedereen die met zijn of haar toestemming een bijdrage heeft geleverd aan het ontstaan en het gebruik van deze foto's!

Met het verschijnen van deze catalogus vervallen de prijzen in de tot nog toe verschenen prijslijsten en catalogi.

**De producten getoond in deze catalogus zijn niet geschikt voor 24/7 gebruik.**

## Uitgever


SLV GmbH, Duitsland  
Daimlerstraße 21-23  
52531 Übach-Palenberg  
Tel. +49 (0) 2451 4833-355  
slv.com

## Copyright

© SLV GmbH, 2019

## Fotocredits

SLV GmbH  
Externe fotografen: Andreas Fein, Anja Lynen, Gerd Arnolds, Günther Preissler, Marc Derkum, Dirk Hoffmann



Dankzij het innovatieve gebruik van Combined Heat and Power-technologie (CHP) bij het drukken van dit product is de CO<sub>2</sub>-uitstoot, vergeleken met conventionele methoden in Duitsland, met wel 52% afgenomen.

## EcoVadis

EcoVadis is een gerenommeerd beoordelingsbureau die de zakelijke verantwoordelijkheid beoordeelt. Op basis van wat de CSR-beoordelingsmethode (Corporate Social Responsibility - Maatschappelijk Verantwoord Ondernemen) wordt genoemd, worden in totaal 150 inkoopcategorieën en 21 CSR-indicatoren onder de loep genomen. Daarbij neemt het beoordelingsbureau niet alleen de milieuaspecten mee, maar ook het opvolgen van de arbeids- en mensenrechten, evenals ethiek en duurzame opdrachten. Sinds de oprichting in 2007 is EcoVadis een geaccrediteerde en erkende partner voor inkooporganisaties van meer dan 300 wereldwijd leidende multinationals. Als gevolg van deze resultaten behoort SLV voor alle sectoren tot de top 5% van alle aan het Assessment deelnemende ondernemingen en behoort zelfs tot de top 2% van zijn branche.



EXPERIENCE LIGHT